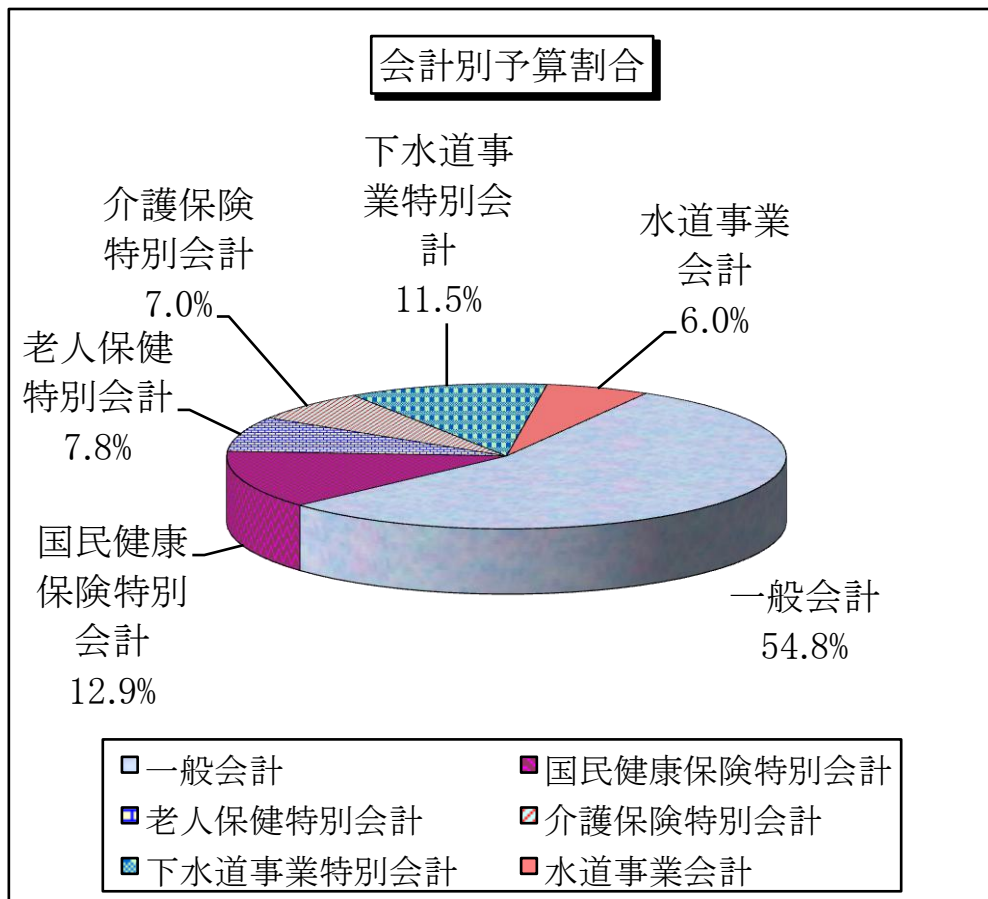


# 平成18年度決算状況



## 会計別決算額

一般会計及び特別会計の平成18年度決算額は、次のとおりです。

(会計別予算額比較表)

(単位:千円)

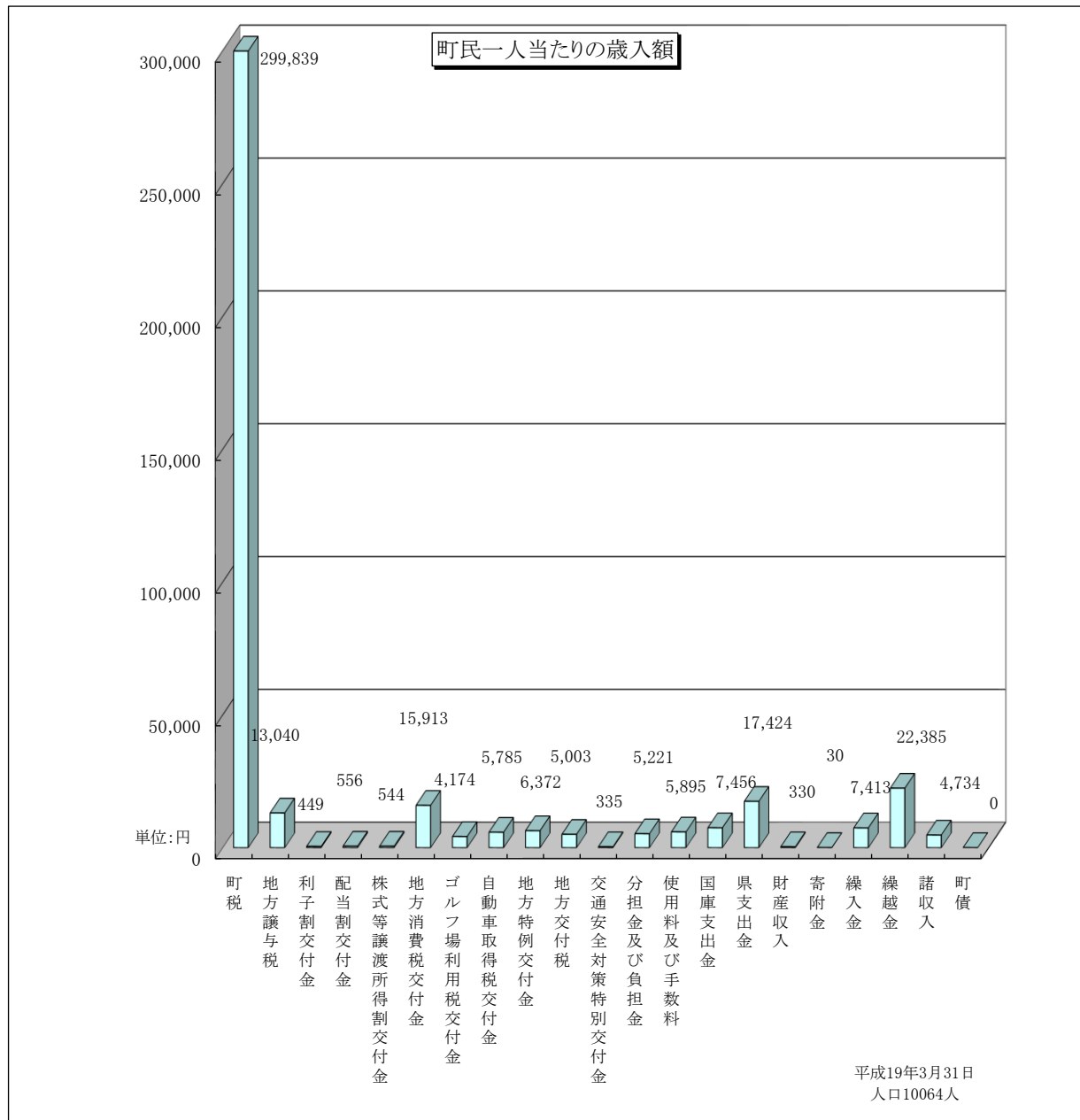
会 計 別	本年度決算額 (A)	前年度決算額 (B)	比 較 (A-B)	対前年度 伸 率 %
一 般 会 計	3,986,043	4,315,774	△ 329,731	△ 7.6
国民健康保険 特 別 会 計	934,647	900,648	33,999	3.8
老人保健特別 会 計	565,604	616,269	△ 50,665	△ 8.2
介護保険特別 会 計	506,615	471,670	34,945	7.4
下水道事業特 別 会 計	838,861	737,938	100,923	13.7
水道事業会計	436,605	444,097	△ 7,492	△ 1.7
合 計	7,268,375	7,486,396	△ 218,021	△ 2.9

歳 入

(歳入の状況)

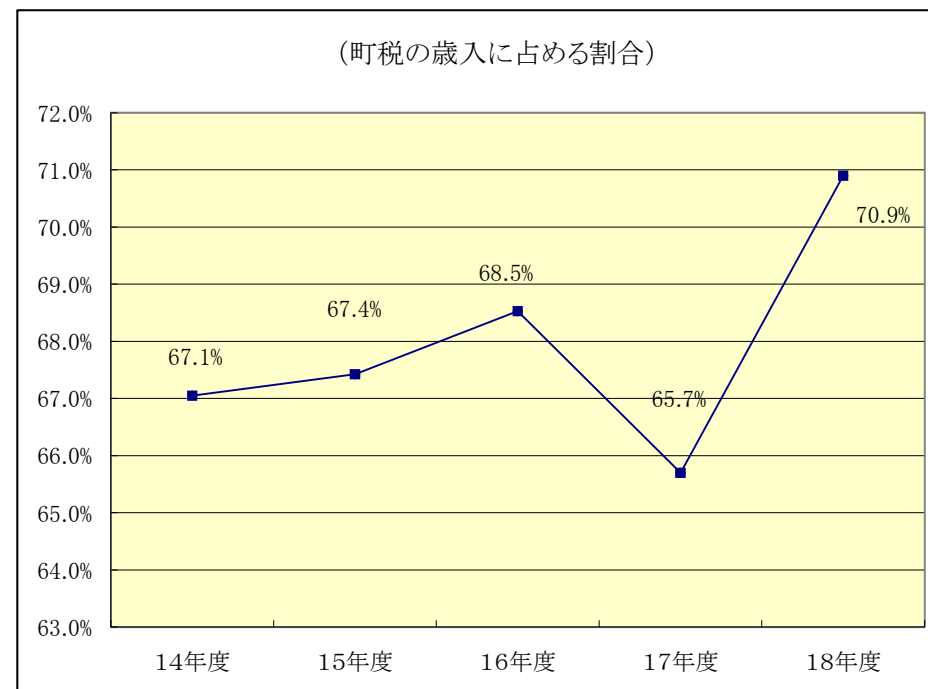
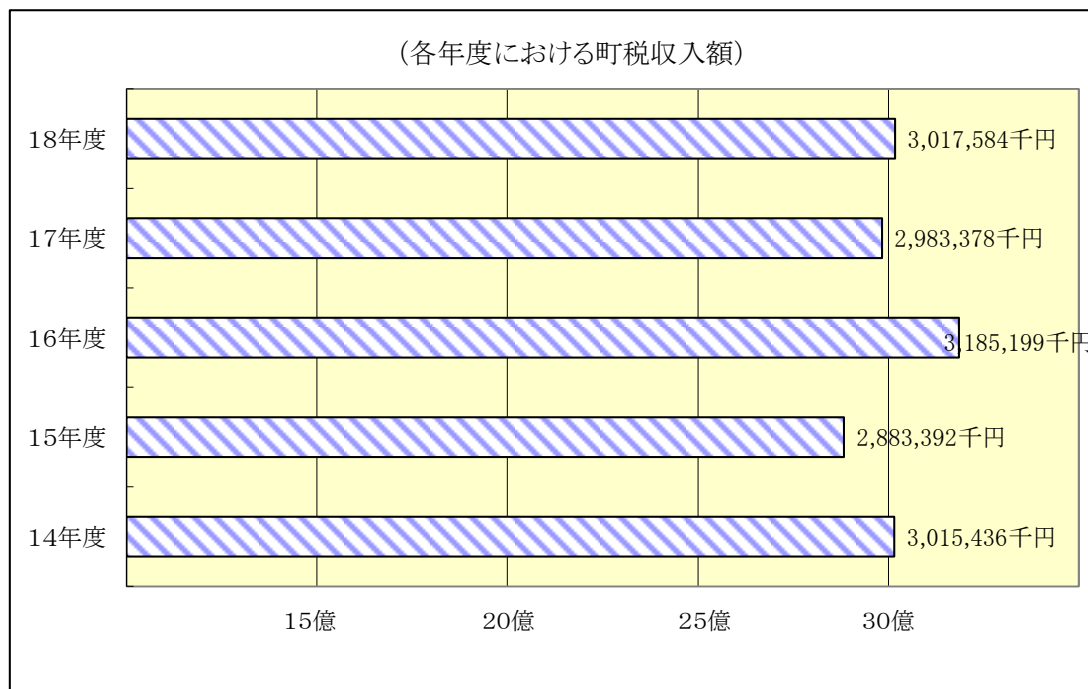
(単位:千円)

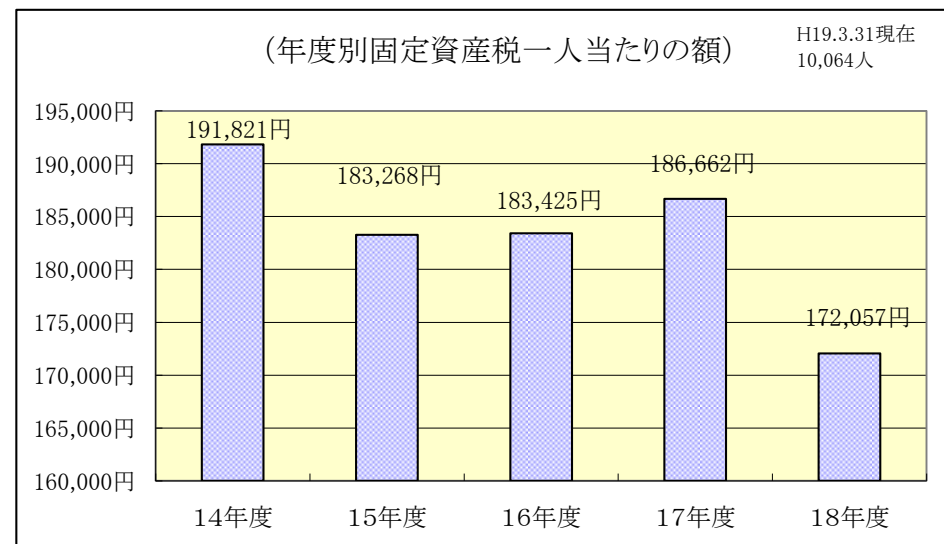
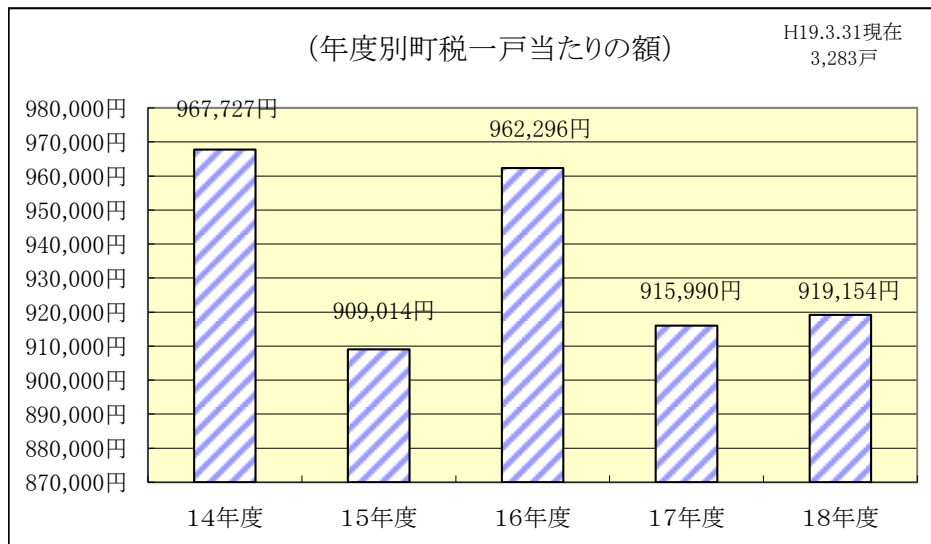
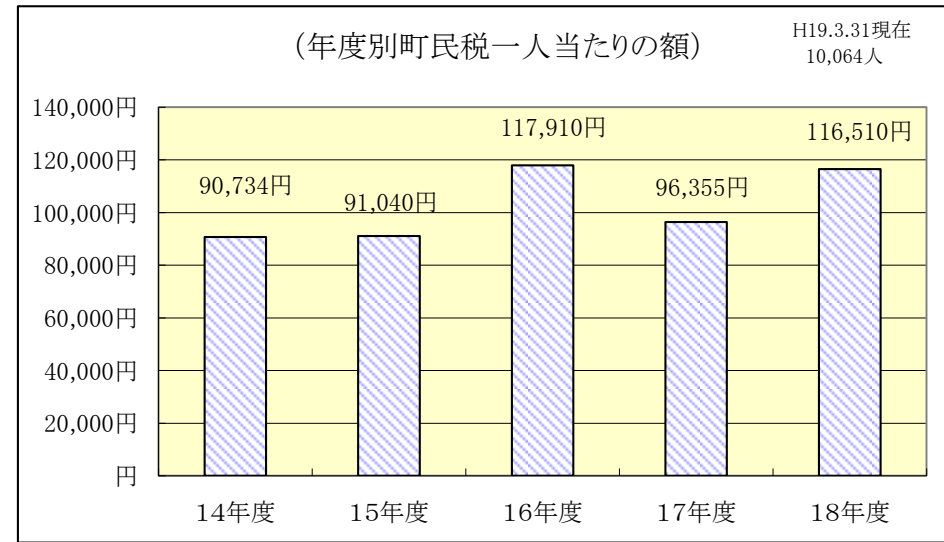
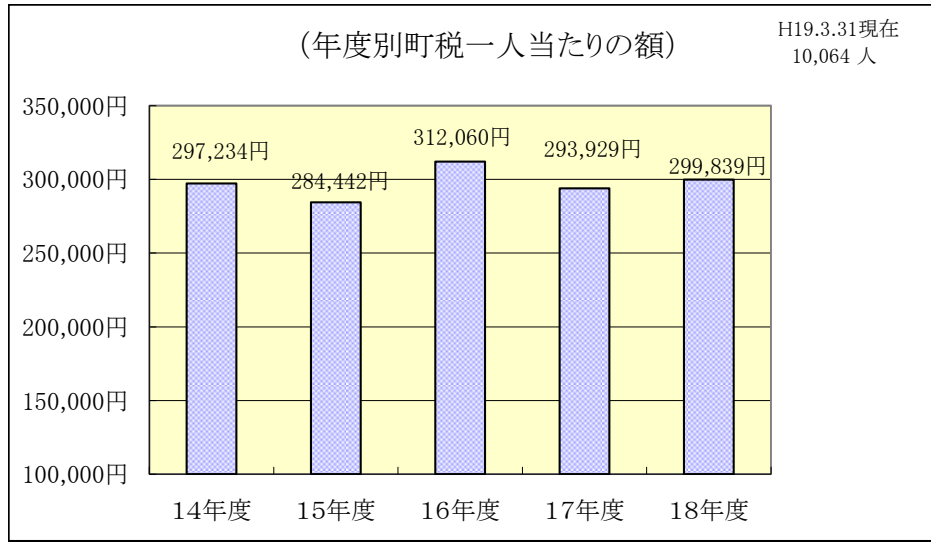
科 目	平成18年度		平成17年度		伸 率
	収入済額	構成比	収入済額	構成比	
1. 町 税	3,017,584	70.9	2,983,378	65.7	1.1
2. 地 方 譲 与 税	131,236	3.1	90,910	2.0	44.4
3. 利 子 割 交 付 金	4,522	0.1	5,940	0.1	△ 23.9
4. 配 当 割 交 付 金	5,600	0.1	4,103	0.1	36.5
5. 株式等譲渡所得割交付金	5,470	0.1	5,955	0.1	△ 8.1
6. 地方消費税交付金	160,148	3.8	146,758	3.3	9.1
7. ゴルフ場利用税交付金	42,006	1.0	42,278	0.9	△ 0.6
8. 自動車取得税交付金	58,225	1.4	61,291	1.3	△ 5.0
9. 地方特例交付金	64,123	1.5	106,557	2.3	△ 39.8
10. 地方交付税	50,346	1.2	67,128	1.5	△ 25.0
11. 交通安全対策特別交付金	3,367	0.1	3,223	0.1	4.5
12. 分担金及び負担金	52,547	1.2	47,200	1.0	11.3
13. 使用料及び手数料	59,327	1.4	61,450	1.4	△ 3.5
14. 国庫支出金	75,034	1.8	216,029	4.8	△ 65.3
15. 県 支 出 金	175,351	4.1	185,583	4.1	△ 5.5
16. 財 産 収 入	3,324	0.1	1,422	0.0	133.8
17. 寄 附 金	300	0.0	3,550	0.1	△ 91.5
18. 繰 入 金	74,609	1.7	143,005	3.1	△ 47.8
19. 繰 越 金	225,281	5.3	317,546	7.0	△ 29.1
20. 諸 収 入	47,640	1.1	47,749	1.1	△ 0.2
町 債	0	0.0	0	0.0	-
歳 入 合 計	4,256,040	100.0	4,541,055	100.0	△ 6.3



(最近年度における町税の状況)

年 度 科 目	平成18年度			平成17年度			平成16年度			平成15年度			平成14年度		
	決算額	歳入総額に占める割合	伸率	決算額	歳入総額に占める割合	伸率	決算額	歳入総額に占める割合	伸率	決算額	歳入総額に占める割合	伸率	決算額	歳入総額に占める割合	伸率
1. 町 民 税	1,172,558	27.6%	19.9%	978,007	21.5%	△18.7%	1,203,510	25.9%	30.4%	922,869	21.6%	0.3%	920,494	20.5%	△1.7%
2. 固 定 資 産 税	1,731,586	40.7%	△8.6%	1,894,619	41.7%	1.2%	1,872,218	40.3%	0.8%	1,857,791	43.4%	△4.5%	1,946,024	43.3%	1.1%
3. 軽自動車税	18,542	0.4%	3.2%	17,965	0.4%	2.7%	17,499	0.3%	4.2%	16,797	0.4%	3.8%	16,176	0.4%	4.2%
4. 町たばこ税	79,343	1.9%	4.9%	75,634	1.7%	2.0%	74,133	1.6%	3.5%	71,621	1.7%	1.5%	70,569	1.6%	△1.9%
5. 特別土地保有税	0	0.0%	0.0%	0	0.0%	0.0%	0	0.0%	0.0%	0	0.0%	△100.0%	50,228	1.1%	#####
6. 砂利採取税	15,555	0.4%	△9.3%	17,153	0.4%	△3.8%	17,839	0.4%	24.6%	14,314	0.3%	19.8%	11,945	0.3%	0.7%
合 計	3,017,584	70.9%	1.1%	2,983,378	65.7%	△6.3%	3,185,199	68.5%	10.5%	2,883,392	67.4%	△4.4%	3,015,436	67.1%	△0.6%



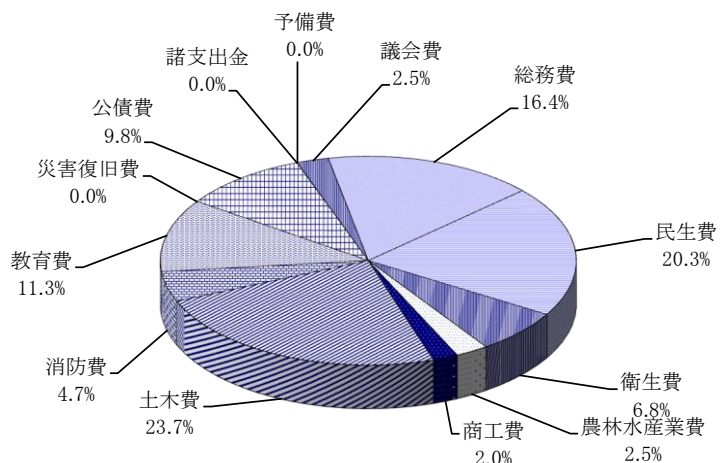


歳 出  
(款別歳出の状況)

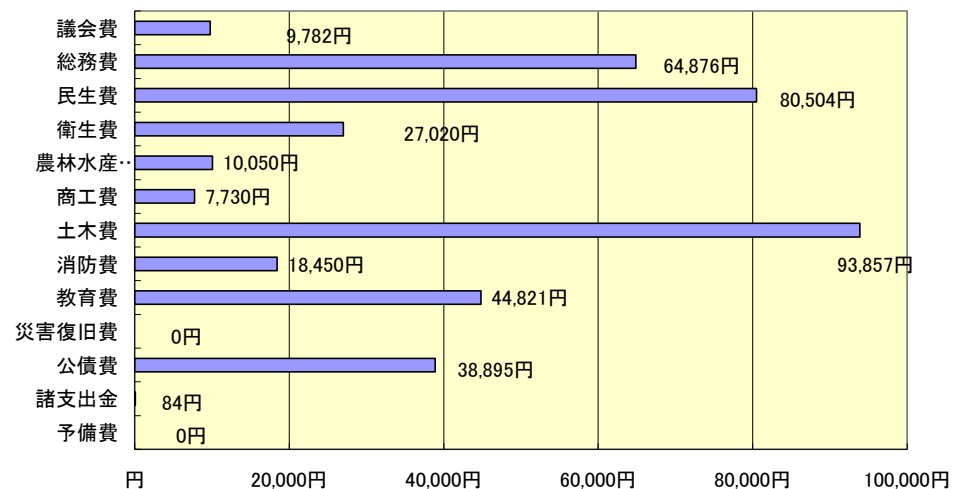
(単位:千円)

区 分	平成18年度				平成17年度		増減比率	
	予算現額	支出済額(A)	不用額	構成比	支出済額(B)	構成比	(A)-(B)	伸率
1. 議 会 費	99,334	98,449	885	2.5%	98,024	2.3%	425	0.4%
2. 総 務 費	677,656	652,914	24,742	16.4%	677,356	15.7%	△ 24,442	△3.6%
3. 民 生 費	850,899	810,196	40,703	20.3%	854,755	19.8%	△ 44,559	△5.2%
4. 衛 生 費	277,842	271,929	5,913	6.8%	269,280	6.2%	2,649	1.0%
5. 農 林 水 産 業 費	106,505	101,146	5,359	2.5%	110,341	2.6%	△ 9,195	△8.3%
6. 商 工 費	80,189	77,790	2,399	2.0%	75,213	1.8%	2,577	3.4%
7. 土 木 費	958,087	944,578	13,509	23.7%	1,065,811	24.7%	△ 121,233	△11.4%
8. 消 防 費	186,782	185,684	1,098	4.7%	308,201	7.1%	△ 122,517	△39.8%
9. 教 育 費	466,317	451,080	15,237	11.3%	465,529	10.8%	△ 14,449	△3.1%
10. 災 害 復 旧 費	2	0	2	0.0%	0	0.0%	0	0.0%
11. 公 債 費	393,084	391,436	1,648	9.8%	390,326	9.0%	1,110	0.3%
12. 諸 支 出 金	841	841	0	0.0%	938	0.0%	△ 97	△10.3%
13. 予 備 費	15,006	0	15,006	0.0%	0	0.0%	0	0.0%
歳 出 合 計	4,112,544	3,986,043	126,501	100.0%	4,315,774	100.0%	△ 329,731	△7.6%

款別歳出内訳



(町民一人あたりの歳出額)

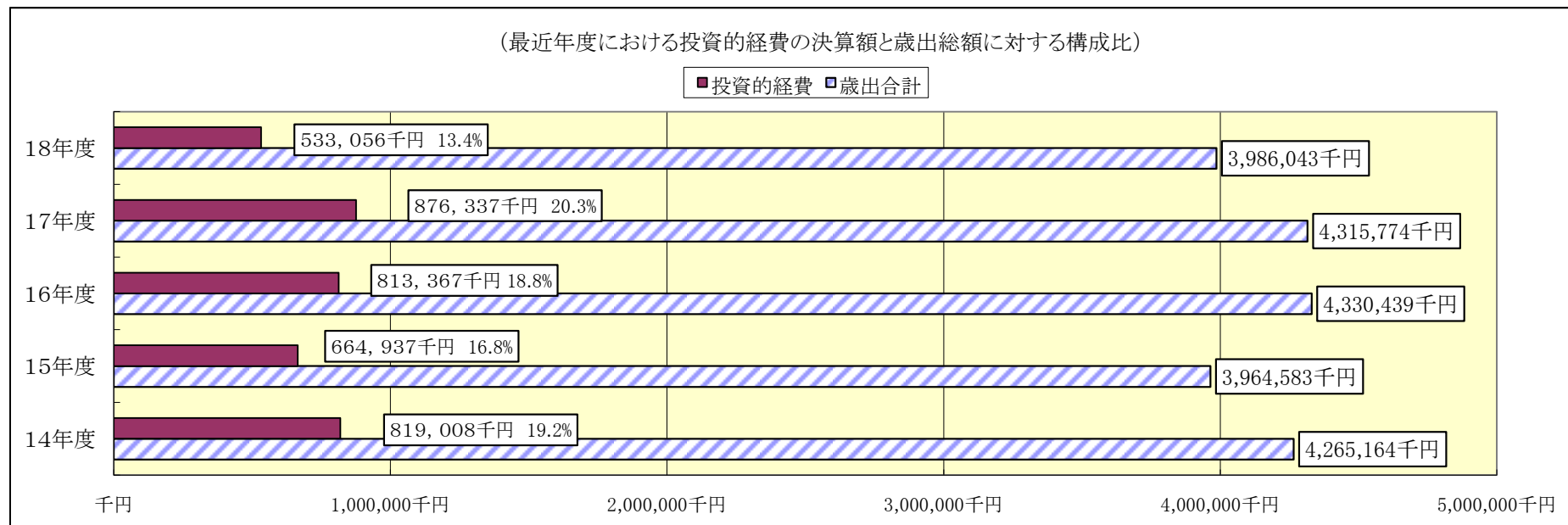


(性質別歳出状況とその財源内訳)

(単位:千円)

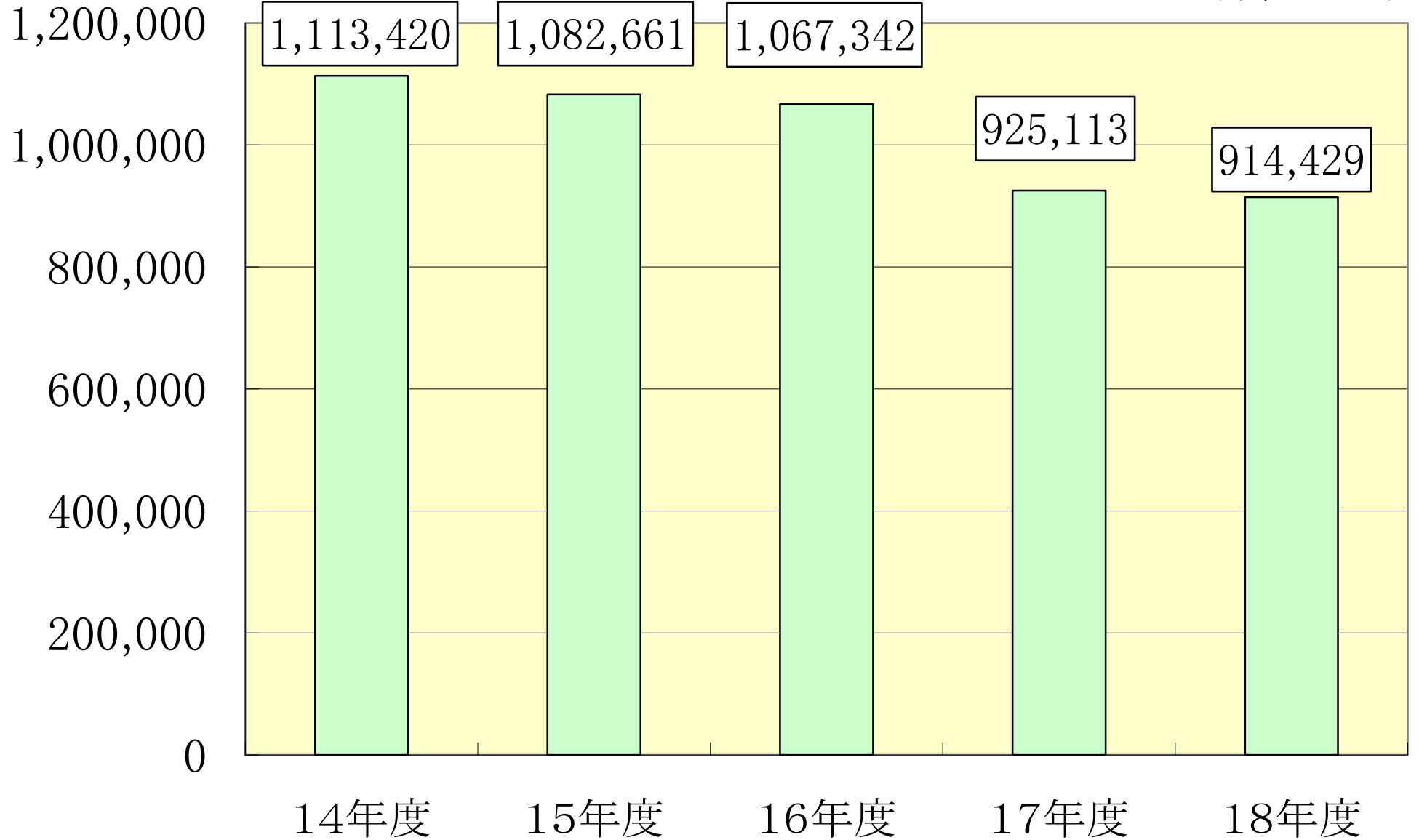
区 分	決 算 額	構成比	財 源 充 当 内 訳											
			国 庫 支 出 金	県 支 出 金	使 用 料 及 手 数 料	分 担 金 寄 附 金	財 産 収 入	繰 入 金	繰 越 金	諸 収 入	町 債	税 等		
人 件 費	967,360	24.3%	5,075	20,478	13,806	19,251								908,750
物 件 費	622,229	15.6%	7,056	30,271	43,742	19,203	644				6,012			515,301
維 持 補 修 費	9,961	0.2%												9,961
扶 助 費	236,262	5.9%	54,964	59,122		3,957	2							118,217
補 助 費 等	458,804	11.5%	1,026	5,341	14		8				3,018			449,397
公 債 費	391,436	9.8%												391,436
積 立 金	61,207	1.6%					1,207							60,000
投資及び出資金・貸付金	17,271	0.4%									17,000			271
繰 出 金	688,457	17.3%	2,223	11,308			25							674,901
普 通 建 設 事 業 費	533,056	13.4%	4,690	48,831						36,057				443,478
災 害 復 旧 事 業 費	0	0.0%												0
歳 出 合 計	3,986,043	100.0%	75,034	175,351	57,562	42,411	1,886	0	36,057	26,030	0			3,571,712

※この附属資料は地方財政状況調査より引用していますので、決算書の数字と異なる場合があります。

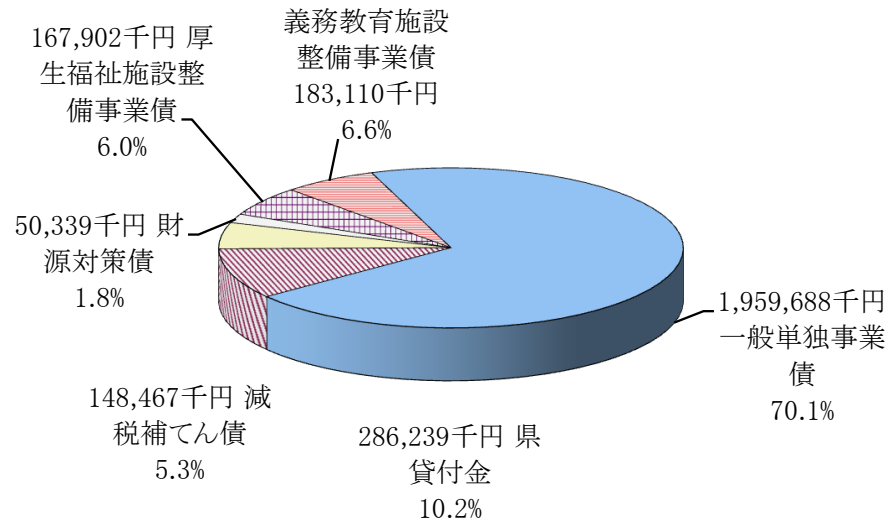


(年度末における基金現在高の推移)

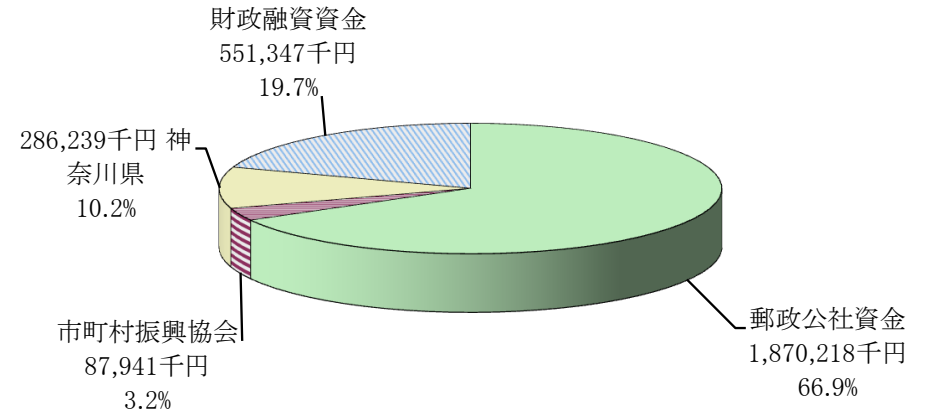
(単位:千円)



### 事業別町債現在高

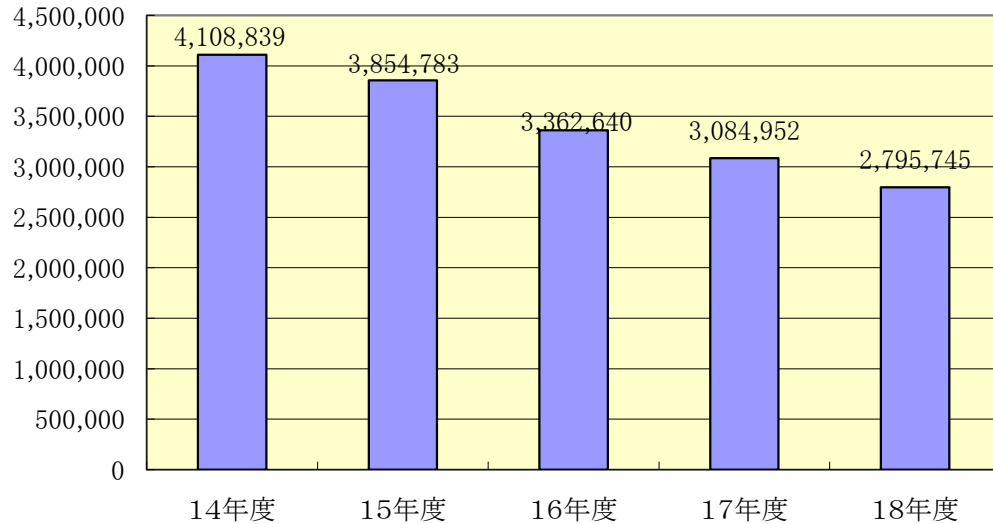


### 借入先別町債現在高



### 年度末における町債現在高の推移

(単位: 千円)





# 平成18年度決算状況

## 1. 国民健康保険特別会計

歳入

(単位：円)

		予算現額	調定額	収入済額	収入未済額
1	国民健康保険税	340,930,000	372,267,441	330,602,170	38,224,571
2	使用料及び手数料	1,000	0	0	0
3	国庫支出金	180,959,000	183,703,184	183,703,184	0
4	療養給付費等交付金	251,701,000	214,335,347	214,335,347	0
5	県支出金	37,072,000	49,197,445	49,197,445	0
6	共同事業交付金	60,232,000	54,520,019	54,520,019	0
7	財産収入	2,000	11,676	11,676	0
8	繰入金	91,548,000	81,925,942	81,925,942	0
9	繰越金	18,668,000	18,667,090	18,667,090	0
10	諸収入	7,060,000	7,119,651	7,119,651	0
	計	988,173,000	981,747,795	940,082,524	38,224,571

歳出

(単位：円)

		予算現額	支出済額	翌年度繰越額	不用額
1	総務費	24,603,804	23,709,177	0	894,627
2	保険給付費	676,622,000	96,200	0	38,156,208
3	老人保健拠出金	137,765,000	137,087,672	0	677,328
4	介護納付金	61,791,000	61,790,681	0	319
5	共同事業拠出金	60,234,000	51,068,873	0	9,165,127
6	保健事業費	3,917,000	3,743,575	0	173,425
7	基金積立金	5,070,746	5,070,746	0	0
8	公債費	34,000	0	0	34,000
9	諸支出金	14,592,400	13,710,066	0	882,334
10	予備費	3,543,050	0	0	3,543,050
	計	988,173,000	296,276,990	0	53,526,418

歳入歳出差引残額 5,435,942円  
うち基金繰入額 300,000円

## 2. 老人保健特別会計

歳入

(単位：円)

		予算現額	調定額	収入済額	収入未済額
1	支払基金交付金	337,339,000	318,151,379	318,151,379	0
2	国庫支出金	191,810,000	188,813,037	188,813,037	0
3	県支出金	46,188,000	40,154,216	40,154,216	0
4	繰入金	50,689,000	40,208,142	40,208,142	0
5	繰越金	1,000	0	0	0
6	諸収入	3,000	351,108	351,108	0
	計	626,030,000	587,677,882	587,677,882	0

歳出

(単位：円)

		予算現額	支出済額	翌年度繰越額	不用額
1	医療諸費	611,335,000	611,916,073	0	4,484,927
2	諸支出金	2,748,862	4,353,194	0	1,907
3	公債費	99,000	0	0	99,000
4	予備費	4,253,138	0	0	5,382,899
5	前年度繰上充用金	7,594,000	7,593,666	0	334
	計	618,436,000	616,269,267	0	9,969,067

歳入歳出差引算額 22,073,788円

### 3. 介護保険特別会計

歳入 (単位：円)

		予算現額	調定額	収入済額	収入未済額
1	保険料	93,497,000	93,928,220	92,764,020	1,093,380
2	使用料及び手数料	2,000	0	0	0
3	国庫支出金	102,142,000	99,372,679	99,372,679	0
4	支払基金交付金	141,366,000	141,609,614	141,609,614	0
5	県支出金	74,807,000	75,772,337	75,772,337	0
6	財産収入	1,000	0	0	0
7	繰入金	109,363,000	107,294,353	107,294,353	0
8	繰越金	0	0	0	0
9	諸収入	506,000	31,852	31,852	0
	計	521,684,000	518,009,055	516,844,855	1,093,380

歳出 (単位：円)

		予算現額	支出済額	翌年度繰越額	不用額
1	総務費	54,306,472	48,922,663	4,200,000	1,183,809
2	保険給付費	452,078,000	444,047,048	0	8,030,952
3	保健福祉事業費	500,000	0	0	500,000
4	地域支援事業費	8,081,000	7,211,200	0	869,800
5	基金積立金	1,000	0	0	1,000
6	財政安定化基金償還金	3,340,000	3,333,334	0	6,666
7	諸支出金	1,081,000	992,522	0	88,478
8	予備費	165,528	0	0	165,528
9	前年度繰上充用金	2,131,000	2,108,314	0	22,686
	計	521,684,000	506,615,081	4,200,000	10,868,919

歳入歳出差引歳入不足額 10,229,774円

### 4. 下水道事業特別会計

歳入 (単位：円)

		予算現額	調定額	収入済額	収入未済額
1	分担金及び交付金	15,252,000	18,041,887	17,074,210	967,677
2	使用料及び手数料	73,162,000	77,867,381	77,466,004	401,377
3	国庫支出金	110,000,000	110,000,000	110,000,000	0
4	県支出金	10,882,000	10,882,000	10,882,000	0
5	繰入金	461,714,000	461,714,000	461,714,000	0
6	繰越金	19,596,000	21,506,486	21,506,486	0
7	諸収入	3,000	24,202	24,202	0
8	町債	168,100,000	168,100,000	168,100,000	0
	計	858,709,000	868,135,956	866,766,902	1,369,054

歳出 (単位：円)

		予算現額	支出済額	翌年度繰越額	不用額
1	総務費	75,732,990	72,104,565	0	3,628,425
2	事業費	369,188,000	362,993,751	0	6,194,249
3	公債費	403,848,000	403,762,863	0	85,137
4	予備費	9,940,010	0	0	9,940,010
	計	858,709,000	838,861,179	0	19,847,821

歳入歳出差引残額 27,905,723円

5. 水道事業会計

(1) 収益的収入及び支出

収入		(単位：円)		
		予算現額	決算額	増減
1	水道事業収入	289,303,000	306,858,609	17,555,609

支出		(単位：円)		
		予算現額	決算額	不用額
1	水道事業費用	282,198,000	259,204,621	222,993,379

(2) 資本的収入及び支出

収入		(単位：円)		
		予算現額	決算額	増減
1	資本的収入	85,657,000	79,656,000	-6,001,000

支出		(単位：円)		
		予算現額	決算額	不用額
1	資本的支出	193,477,000	177,399,913	16,077,087

付記

資本的収入額79,656,000円が資本的支出額177,399,913円に対して不足する97,743,913円は、当年度消費税及び地方消費税資本的収支調整額1,514,663円、過年度分損益勘定留保資金13,823,037円、当年度分損益勘定留保資金59,406,213円、建設改良積立金23,000,000円で補てんした。