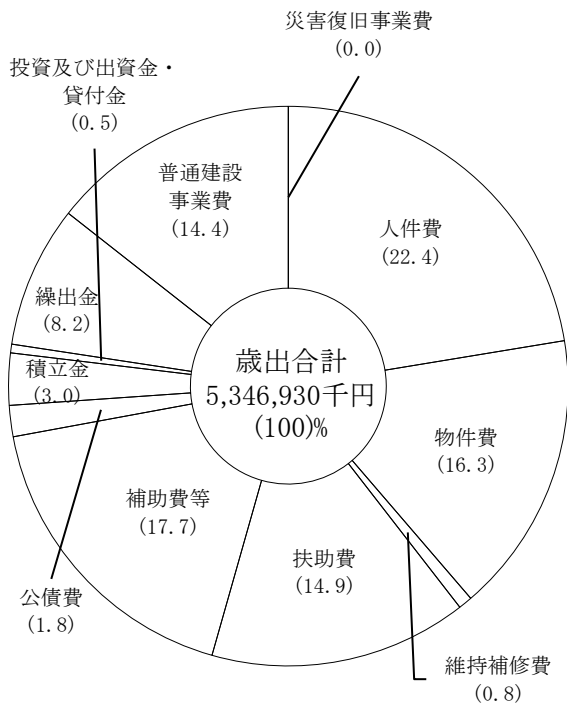
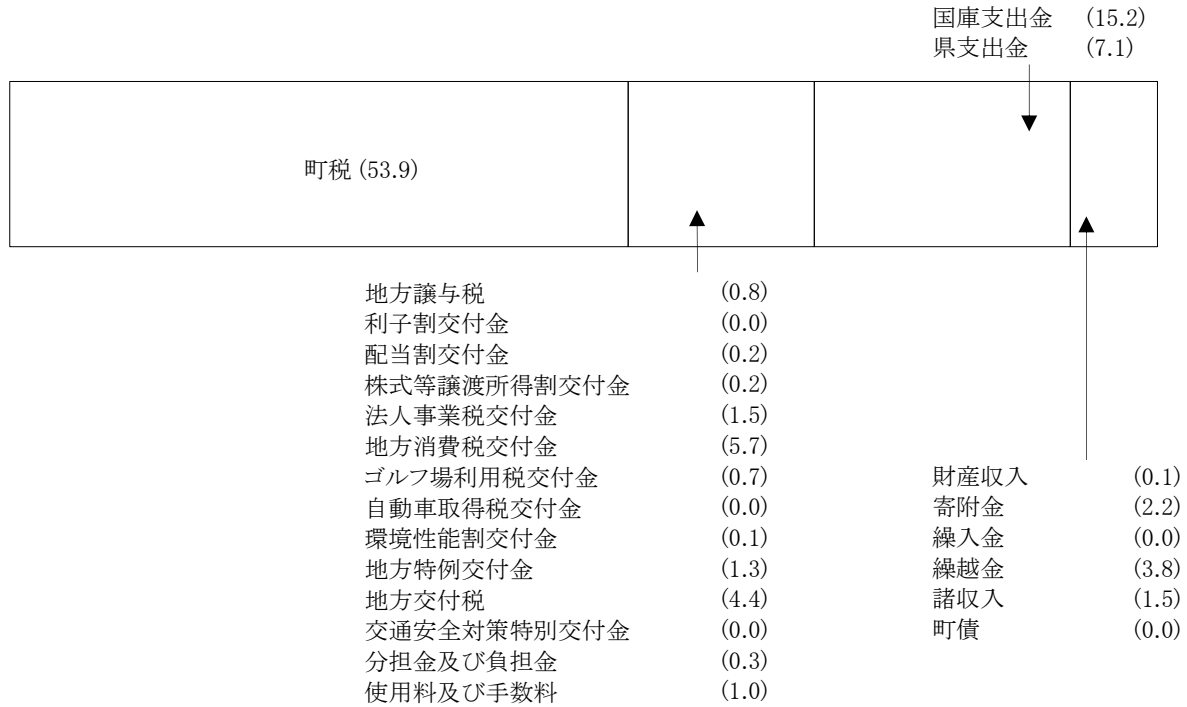


# 14. 財政

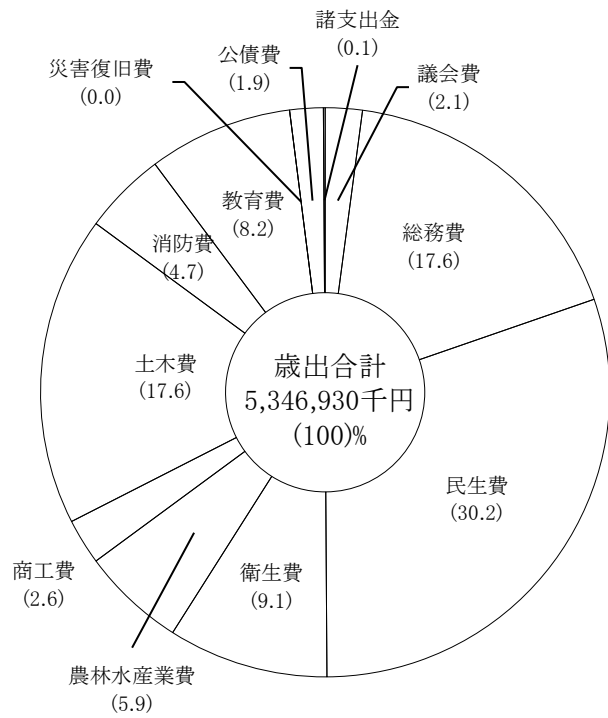
## 97. 一般会計歳入歳出決算額（令和3年度）

歳入構成比(単位:%)

歳入決算額4,649,620千円



性質別歳出内訳



目的別歳出内訳

資料：総務課

## 98. 会計別歳入決算額

区 分	令和3年度			令和2年度		
	決算額	構成比	伸率	決算額	構成比	伸率
歳入総額	7,811,990	100.0	△ 10.1	8,690,720	100.0	22.0
一般会計	4,649,620	59.5	△ 16.6	5,574,017	64.1	38.2
特別会計	3,162,370	40.5	1.5	3,116,703	35.9	0.9
国民健康保険	1,162,101	14.9	2.5	1,133,968	13.0	△ 4.0
介護保険	878,843	11.2	1.2	868,123	10.0	2.8
後期高齢者医療	162,093	2.1	5.7	153,416	1.8	15.4
下水道	575,193	7.4	△ 0.7	579,045	6.7	6.7
上水道	384,140	4.9	0.5	382,151	4.4	△ 1.6

## 99. 会計別歳出決算額

区 分	令和3年度			令和2年度		
	決算額	構成比	伸率	決算額	構成比	伸率
歳出総額	7,150,442	100.0	△ 12.8	8,196,687	100.0	23.0
一般会計	4,267,598	59.7	△ 20.2	5,346,930	65.2	41.5
特別会計	2,882,844	40.3	1.2	2,849,757	34.8	△ 1.3
国民健康保険	1,159,220	16.2	4.8	1,105,843	13.5	△ 5.6
介護保険	825,428	11.5	△ 1.1	835,002	10.2	1.5
後期高齢者医療	160,637	2.3	9.0	147,434	1.8	11.6
下水道	474,838	6.6	△ 4.9	499,381	6.1	2.0
上水道	262,721	3.7	0.2	262,097	3.2	△ 3.1

(単位：千円、%)

令和元年度			平成30年度			平成29年度		
決算額	構成比	伸率	決算額	構成比	伸率	決算額	構成比	伸率
7,122,811	100.0	0.4	7,097,042	100.0	△ 3.6	7,358,851	100.0	2.1
4,033,655	56.6	△ 0.6	4,057,740	57.2	1.1	4,013,795	54.5	3.1
3,089,156	43.4	1.6	3,039,302	42.8	△ 9.1	3,345,056	45.5	0.9
1,181,069	16.6	1.2	1,166,701	16.4	△ 22.8	1,511,759	20.5	4.7
844,517	11.9	3.1	819,376	11.5	6.0	773,015	10.5	3.4
132,934	1.9	2.5	129,738	1.8	5.1	123,479	1.7	8.0
542,461	7.6	3.1	526,191	7.4	△ 4.4	550,260	7.5	△ 10.9
388,175	5.4	△ 2.3	397,296	5.6	2.8	386,543	5.3	△ 1.0

資料：総務課・税務町民課・健康課・環境上下水道課

(単位：千円、%)

令和元年度			平成30年度			平成29年度		
決算額	構成比	伸率	決算額	構成比	伸率	決算額	構成比	伸率
6,666,135	100.0	0.1	6,656,994	100.0	△ 2.5	6,824,972	100.0	1.6
3,780,028	56.7	△ 0.3	3,789,572	56.9	1.0	3,752,431	55.0	2.9
2,886,107	43.3	0.7	2,867,422	43.1	△ 6.7	3,072,541	45.0	△ 0.0
1,171,368	17.6	1.0	1,159,636	17.4	△ 17.3	1,402,132	20.5	1.3
822,625	12.3	3.1	797,891	12.0	5.0	759,833	11.1	3.6
132,101	2.0	1.9	129,631	2.0	7.7	120,381	1.8	30.4
489,627	7.3	△ 3.5	507,377	7.6	△ 4.7	532,334	7.8	△ 11.3
270,386	4.1	△ 0.9	272,887	4.1	5.8	257,861	3.8	△ 1.8

資料：総務課・税務町民課・健康課・環境上下水道課

100. 一般会計歳入決算額

区 分	令和3年度			令和2年度		
	決算額	構成比	伸率	決算額	構成比	伸率
総 額	4,649,620	100.0	△ 16.6	5,574,017	100.0	38.2
町 税	2,506,171	53.9	△ 4.0	2,609,343	46.8	△ 1.8
地 方 譲 与 税	39,060	0.8	1.6	38,447	0.7	0.3
利 子 割 交 付 金	588	0.0	△ 17.3	711	0.0	△ 0.7
配 当 割 交 付 金	8,782	0.2	46.1	6,013	0.1	△ 9.0
株 式 等 譲 渡 所 得 割 交 付 金	11,165	0.2	57.2	7,103	0.1	79.1
法 人 事 業 税 交 付 金	69,340	1.5	45.8	47,556	0.9	-
地 方 消 費 税 交 付 金	264,689	5.7	7.4	246,540	4.4	16.6
ゴ ル フ 場 利 用 税 交 付 金	31,877	0.7	13.4	28,101	0.5	△ 15.7
自 動 車 取 得 税 交 付 金	0	0.0	△ 100.0	11	0.0	△ 99.9
環 境 性 能 割 交 付 金	7,346	0.1	7.4	6,842	0.1	103.9
地 方 特 例 交 付 金	58,187	1.3	441.2	10,752	0.2	△ 57.3
地 方 交 付 税	203,180	4.4	496.1	34,086	0.6	42.1
交 通 安 全 対 策 特 別 交 付 金	1,979	0.0	4.0	1,902	0.0	11.6
分 担 金 及 び 負 担 金	12,550	0.3	27.6	9,834	0.2	△ 54.4
使 用 料 及 び 手 数 料	44,417	1.0	3.4	42,970	0.8	△ 17.6
国 庫 支 出 金	707,795	15.2	△ 50.1	1,417,992	25.5	412.6
県 支 出 金	330,983	7.1	△ 2.5	339,406	6.1	24.3
財 産 収 入	4,156	0.1	△ 96.3	111,092	2.0	5,462.9
寄 附 金	102,215	2.2	△ 46.2	189,888	3.4	169.9
繰 入 金	0	0.0	△ 100.0	500	0.0	-
繰 越 金	177,087	3.8	△ 13.0	203,627	3.7	2.8
諸 収 入	68,053	1.5	8.3	62,812	1.1	△ 30.0
町 債	0	0.0	△ 100.0	158,489	2.8	374.5

(単位：千円、%)

令和元年度			平成30年度			平成29年度		
決算額	構成比	伸率	決算額	構成比	伸率	決算額	構成比	伸率
4,033,655	100.0	△ 0.6	4,057,740	100.0	1.1	4,013,795	100.0	3.1
2,657,286	65.9	1.2	2,624,983	64.7	0.4	2,613,563	65.1	6.5
38,317	0.9	0.5	38,117	0.9	△ 5.8	40,469	1.0	△ 0.0
716	0.1	△ 48.7	1,396	0.0	△ 7.7	1,513	0.0	47.8
6,609	0.2	13.0	5,850	0.1	△ 17.5	7,094	0.2	33.2
3,966	0.1	△ 22.5	5,120	0.1	△ 32.6	7,598	0.2	132.3
-	-	-	-	-	-	-	-	-
211,478	5.2	△ 3.7	219,535	5.4	5.5	208,120	5.2	2.2
33,347	0.8	△ 5.1	35,156	0.9	△ 1.6	35,725	0.9	△ 0.3
10,749	0.2	△ 47.0	20,274	0.5	△ 0.8	20,433	0.5	16.0
3,356	0.1	-	-	-	-	-	-	-
25,181	0.6	335.1	5,788	0.1	8.1	5,356	0.1	6.3
23,982	0.6	△ 18.0	29,229	0.7	349.5	6,502	0.2	△ 82.7
1,705	0.1	△ 8.9	1,872	0.0	△ 6.1	1,993	0.0	△ 5.1
21,549	0.5	△ 36.6	33,989	0.8	41.9	23,949	0.6	10.7
52,120	1.3	△ 12.7	59,670	1.5	△ 3.1	61,602	1.5	△ 2.8
276,625	6.9	1.8	271,820	6.7	△ 1.3	275,467	6.9	△ 17.2
273,002	6.8	11.1	245,784	6.1	0.9	243,567	6.1	△ 0.3
1,997	0.1	△ 73.4	7,501	0.2	324.7	1,766	0.0	22.4
70,363	1.7	△ 17.5	85,239	2.1	96.3	43,416	1.1	67.6
-	-	-	-	-	-	-	-	-
198,168	4.9	3.6	191,364	4.7	△ 22.2	245,825	6.1	△ 29.8
89,739	2.2	81.5	49,453	1.2	△ 23.4	64,537	1.6	37.7
33,400	0.8	△ 73.4	125,600	3.1	19.3	105,300	2.6	-

資料：総務課

### 101. 一般会計歳出決算額（目的別）

区 分	令和3年度			令和2年度		
	決算額	構成比	伸率	決算額	構成比	伸率
総額	4,267,598	100.0	△ 20.2	5,346,930	100.0	41.5
議会費	90,446	2.1	0.4	90,051	1.7	2.1
総務費	750,827	17.6	△ 62.7	2,010,703	37.6	137.0
民生費	1,290,042	30.2	12.6	1,146,183	21.4	2.9
衛生費	390,043	9.1	39.9	278,844	5.2	10.8
農林水産業費	251,358	5.9	5.2	238,972	4.5	29.0
商工費	109,483	2.6	△ 28.5	153,069	2.9	90.6
土木費	751,457	17.6	19.6	628,087	11.7	8.6
消防費	201,569	4.7	△ 36.9	319,686	6.0	36.0
教育費	348,311	8.2	△ 15.8	413,741	7.7	23.5
災害復旧費	-	-	-	-	-	-
公債費	78,793	1.9	24.4	63,332	1.2	3.2
諸支出金	5,269	0.1	23.6	4,262	0.1	56.3

### 102. 一般会計歳出決算額（性質別）

区 分	令和3年度			令和2年度		
	決算額	構成比	伸率	決算額	構成比	伸率
総額	4,267,598	100.0	△ 20.2	5,346,930	100.0	41.5
消費的経費	3,075,826	72.1	△ 22.2	3,953,868	73.9	55.4
人件費	955,470	22.4	△ 0.4	959,645	17.9	15.1
物件費	697,239	16.3	△ 9.8	773,177	14.5	△ 2.4
維持補修費	32,726	0.8	17.9	27,764	0.5	△ 7.3
扶助費	634,044	14.9	35.6	467,443	8.7	2.6
補助費等	756,347	17.7	△ 56.2	1,725,839	32.3	298.9
投資的経費	612,503	14.4	21.8	502,855	9.4	71.4
普通建設事業費	612,503	14.4	21.8	502,855	9.4	71.4
災害復旧費	-	-	-	-	-	-
その他	579,269	13.5	△ 34.9	890,207	16.7	△ 5.5
公債費	78,793	1.8	24.4	63,332	1.2	3.2
繰出金	349,982	8.2	△ 6.6	374,877	7.0	△ 44.3
積立金	129,094	3.0	△ 69.8	427,998	8.0	120.4
投資及び貸付資金	21,400	0.5	△ 10.8	24,000	0.5	71.4

(単位：千円、%)

令和元年度			平成30年度			平成29年度		
決算額	構成比	伸率	決算額	構成比	伸率	決算額	構成比	伸率
3,780,028	100.0	△ 0.3	3,789,572	70.9	1.0	3,752,431	99.3	2.9
88,191	2.3	△ 1.4	89,476	1.7	△ 1.6	90,894	2.4	△ 1.1
848,366	22.4	14.5	740,870	13.9	0.7	735,702	19.5	△ 6.1
1,114,066	29.5	△ 4.0	1,160,347	21.7	△ 0.0	1,160,869	30.7	22.0
251,725	6.7	△ 0.3	252,491	4.7	△ 1.8	257,190	6.8	△ 4.8
185,311	4.9	14.9	161,243	3.0	27.4	126,523	3.3	△ 11.8
80,300	2.1	△ 5.3	84,822	1.6	23.1	68,897	1.8	34.9
578,097	15.3	△ 2.9	595,572	11.1	△ 4.8	625,462	16.5	3.9
234,980	6.2	△ 27.4	323,664	6.1	5.0	308,136	8.2	69.0
334,881	8.9	8.8	307,830	5.8	△ 2.7	316,228	8.4	△ 31.9
-	-	-	-	-	-	-	-	-
61,385	1.6	△ 14.5	71,788	1.3	16.0	61,888	1.6	△ 42.0
2,726	0.1	85.6	1,469	0.0	128.8	642	0.0	78.8

資料：総務課

(単位：千円、%)

令和元年度			平成30年度			平成29年度		
決算額	構成比	伸率	決算額	構成比	伸率	決算額	構成比	伸率
3,780,028	100.0	△ 0.3	3,789,572	70.9	1.0	3,752,431	99.3	2.9
2,544,511	67.3	1.2	2,514,468	47.0	1.0	2,489,769	65.9	3.6
834,022	22.1	△ 2.1	852,095	15.9	0.9	844,078	22.3	2.2
792,216	21.0	1.6	779,851	14.6	2.7	759,532	20.1	2.9
29,940	0.8	13.5	26,380	0.5	△ 15.1	31,070	0.8	56.8
455,673	12.0	1.8	447,795	8.4	△ 0.9	451,982	12.0	6.8
432,660	11.4	6.0	408,347	7.6	1.3	403,107	10.7	1.9
293,383	7.8	△ 31.2	426,652	8.0	6.8	399,631	10.6	20.0
293,383	7.8	△ 31.2	426,652	8.0	6.8	399,631	10.6	20.0
-	-	-	-	-	-	-	-	-
942,134	24.9	11.0	848,452	15.9	△ 1.7	863,031	22.8	△ 5.3
61,385	1.6	△ 14.5	71,788	1.3	16.0	61,888	1.6	△ 42.0
672,517	17.8	2.3	657,290	12.3	△ 5.5	695,424	18.4	△ 2.8
194,232	5.1	84.3	105,374	2.0	14.9	91,719	2.4	22.6
14,000	0.4	0.0	14,000	0.3	0.0	14,000	0.4	0.0

資料：総務課

103. 町税決算額

区 分	令和3年度			令和2年度		
	決算額	歳入総額に占める構成比	伸率	決算額	歳入総額に占める構成比	伸率
総 額	2,506,171	53.9%	△ 4.0	2,609,343	46.8	△ 1.8
町 民 税	921,093	19.8%	△ 3.6	955,177	17.1	△ 6.5
個 人	490,394	10.5%	△ 2.5	503,012	9.0	2.4
法 人	430,699	9.3%	△ 4.7	452,165	8.1	△ 14.7
固 定 資 産 税	1,437,492	30.9%	△ 5.1	1,515,252	27.2	1.2
土 地	468,899	10.1%	△ 1.4	475,681	8.5	△ 1.6
家 屋	596,219	12.8%	△ 7.3	642,877	11.6	1.2
償 却 資 産	372,198	8.0%	△ 6.1	396,519	7.1	4.7
交 付 金	176	0.0%	0.6	175	0.0	△ 12.1
軽 自 動 車 税	37,926	0.8%	2.0	37,186	0.7	11.1
町 た ば こ 税	109,660	2.4%	7.8	101,728	1.8	△ 2.9
砂 利 採 取 税	0.0	-	-	0.0	-	-



(単位：千円、%)

令和元年度			平成30年度			平成29年度		
決算額	歳入 総額に 占める 構成比	伸率	決算額	歳入 総額に 占める 構成比	伸率	決算額	歳入 総額に 占める 構成比	伸率
2,657,286	65.9	1.2	2,624,983	64.7	0.4	2,613,563	65.1	6.5
1,021,627	25.3	0.4	1,017,136	25.1	3.6	981,696	24.5	17.3
491,362	12.2	△ 0.5	493,791	12.2	△ 0.3	495,404	12.4	2.4
530,265	13.1	1.3	523,345	12.9	7.6	486,292	12.1	37.8
1,497,391	37.1	1.7	1,473,005	36.3	△ 1.8	1,499,900	37.4	1.3
483,365	12.0	△ 2.5	495,983	12.2	△ 1.5	503,618	12.6	△ 2.6
634,958	15.7	3.6	612,747	15.1	△ 3.6	635,645	15.8	0.8
378,869	9.4	4.1	364,077	9.0	1.0	360,457	9.0	8.1
199	0.0	0.5	198	0.0	10.0	180	0.0	△ 7.7
33,478	0.9	4.8	31,954	0.8	4.2	30,678	0.7	5.9
104,790	2.6	1.8	102,888	2.5	1.6	101,289	2.5	△ 6.2
0.0	-	-	0	-	-	0	0.0	-

資料：税務町民課