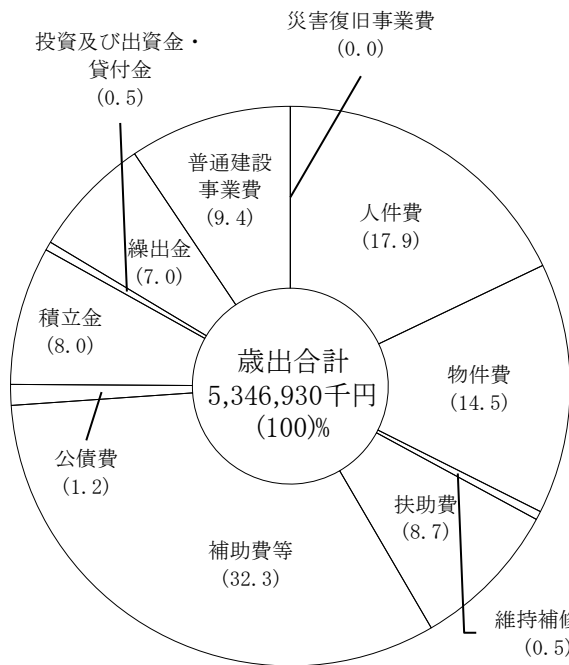
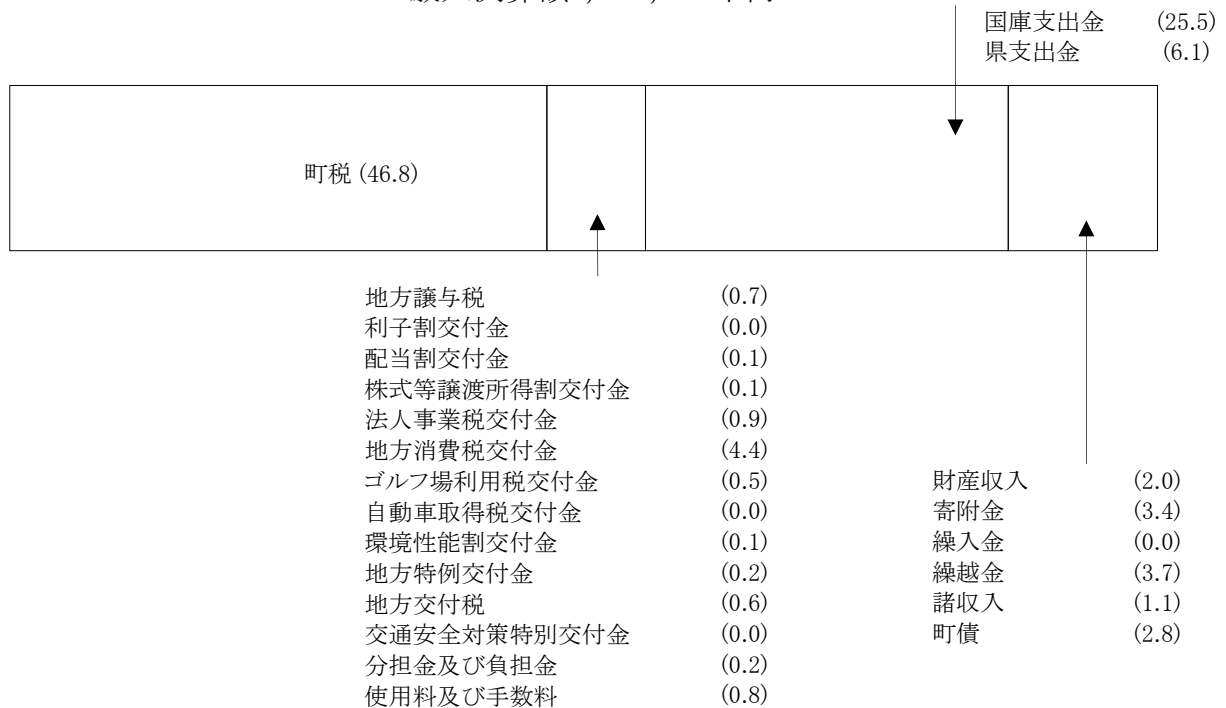


14. 財政

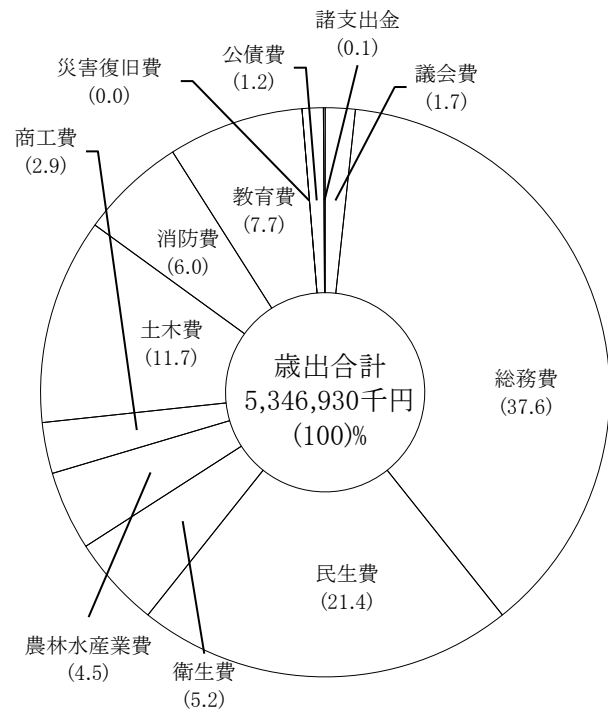
97. 一般会計歳入歳出決算額（令和2年度）

歳入構成比(単位:%)

歳入決算額5,574,017千円



性質別歳出内訳



目的別歳出内訳

資料：総務課

98. 会計別歳入決算額

区 分	令和2年度			令和元年度		
	決算額	構成比	伸率	決算額	構成比	伸率
歳入総額	8,690,720	100.0	22.0	7,122,811	100.0	0.4
一般会計	5,574,017	64.1	38.2	4,033,655	56.6	△ 0.6
特別会計	3,116,703	35.9	0.9	3,089,156	43.4	1.6
国民健康保険	1,133,968	13.0	△ 4.0	1,181,069	16.6	1.2
介護保険	868,123	10.0	2.8	844,517	11.9	3.1
後期高齢者医療	153,416	1.8	15.4	132,934	1.9	2.5
下水道	579,045	6.7	6.7	542,461	7.6	3.1
上水道	382,151	4.4	△ 1.6	388,175	5.4	△ 2.3

99. 会計別歳出決算額

区 分	令和2年度			令和元年度		
	決算額	構成比	伸率	決算額	構成比	伸率
歳出総額	8,196,687	100.0	23.0	6,666,135	100.0	0.1
一般会計	5,346,930	65.2	41.5	3,780,028	56.7	△ 0.3
特別会計	2,849,757	34.8	△ 1.3	2,886,107	43.3	0.7
国民健康保険	1,105,843	13.5	△ 5.6	1,171,368	17.6	1.0
介護保険	835,002	10.2	1.5	822,625	12.3	3.1
後期高齢者医療	147,434	1.8	11.6	132,101	2.0	1.9
下水道	499,381	6.1	2.0	489,627	7.3	△ 3.5
上水道	262,097	3.2	△ 3.1	270,386	4.1	△ 0.9

(単位：千円、%)

平成30年度			平成29年度			平成28年度		
決算額	構成比	伸率	決算額	構成比	伸率	決算額	構成比	伸率
7,097,042	100.0	△ 3.6	7,358,851	100.0	2.1	7,206,849	100.0	△ 2.7
4,057,740	57.2	1.1	4,013,795	54.5	3.1	3,892,884	54.0	△ 5.7
3,039,302	42.8	△ 9.1	3,345,056	45.5	0.9	3,313,965	46.0	1.1
1,166,701	16.4	△ 22.8	1,511,759	20.5	4.7	1,443,674	20.0	△ 1.9
819,376	11.5	6.0	773,015	10.5	3.4	747,535	10.4	3.4
129,738	1.8	5.1	123,479	1.7	8.0	114,359	1.6	7.3
526,191	7.4	△ 4.4	550,260	7.5	△ 10.9	617,916	8.6	5.9
397,296	5.6	2.8	386,543	5.3	△ 1.0	390,481	5.4	△ 0.5

資料：総務課・税務町民課・健康課・環境上下水道課

(単位：千円、%)

平成30年度			平成29年度			平成28年度		
決算額	構成比	伸率	決算額	構成比	伸率	決算額	構成比	伸率
6,656,994	100.0	△ 2.5	6,824,972	100.0	1.6	6,720,377	100.0	△ 0.8
3,789,572	56.9	1.0	3,752,431	55.0	2.9	3,647,059	54.3	△ 0.9
2,867,422	43.1	△ 6.7	3,072,541	45.0	△ 0.0	3,073,318	45.7	△ 0.8
1,159,636	17.4	△ 17.3	1,402,132	20.5	1.3	1,384,439	20.6	△ 3.7
797,891	12.0	5.0	759,833	11.1	3.6	733,462	10.9	3.2
129,631	2.0	7.7	120,381	1.8	30.4	92,329	1.4	△ 8.4
507,377	7.6	△ 4.7	532,334	7.8	△ 11.3	600,411	8.9	6.4
272,887	4.1	5.8	257,861	3.8	△ 1.8	262,677	3.9	△ 7.4

資料：総務課・税務町民課・健康課・環境上下水道課

100. 一般会計歳入決算額

区 分	令和2年度			令和元年度		
	決算額	構成比	伸率	決算額	構成比	伸率
総 額	5,574,017	100.0	38.2	4,033,655	100.0	△ 0.6
町 税	2,609,343	46.8	△ 1.8	2,657,286	65.9	1.2
地 方 譲 与 税	38,447	0.7	0.3	38,317	0.9	0.5
利 子 割 交 付 金	711	0.0	△ 0.7	716	0.1	△ 48.7
配 当 割 交 付 金	6,013	0.1	△ 9.0	6,609	0.2	13.0
株式等譲渡所得割交付金	7,103	0.1	79.1	3,966	0.1	△ 22.5
法 人 事 業 税 交 付 金	47,556	0.9	-	-	-	-
地 方 消 費 税 交 付 金	246,540	4.4	16.6	211,478	5.2	△ 3.7
ゴルフ場利用税交付金	28,101	0.5	△ 15.7	33,347	0.8	△ 5.1
自動車取得税交付金	11	0.0	△ 99.9	10,749	0.2	△ 47.0
環境性能割交付金	6,842	0.1	103.9	3,356	0.1	-
地 方 特 例 交 付 金	10,752	0.2	△ 57.3	25,181	0.6	335.1
地 方 交 付 税	34,086	0.6	42.1	23,982	0.6	△ 18.0
交通安全対策特別交付金	1,902	0.0	11.6	1,705	0.1	△ 8.9
分 担 金 及 び 負 担 金	9,834	0.2	△ 54.4	21,549	0.5	△ 36.6
使 用 料 及 び 手 数 料	42,970	0.8	△ 17.6	52,120	1.3	△ 12.7
国 庫 支 出 金	1,417,992	25.5	412.6	276,625	6.9	1.8
県 支 出 金	339,406	6.1	24.3	273,002	6.8	11.1
財 産 収 入	111,092	2.0	5,462.9	1,997	0.1	△ 73.4
寄 附 金	189,888	3.4	169.9	70,363	1.7	△ 17.5
繰 入 金	500	0.0	-	-	-	-
繰 越 金	203,627	3.7	2.8	198,168	4.9	3.6
諸 収 入	62,812	1.1	△ 30.0	89,739	2.2	81.5
町 債	158,489	2.8	374.5	33,400	0.8	△ 73.4

(単位：千円、%)

平成30年度			平成29年度			平成28年度		
決算額	構成比	伸率	決算額	構成比	伸率	決算額	構成比	伸率
4,057,740	100.0	1.1	4,013,795	100.0	3.1	3,892,866	100.0	△ 5.7
2,624,983	64.7	0.4	2,613,563	65.1	6.5	2,455,027	63.1	△ 10.1
38,117	0.9	△ 5.8	40,469	1.0	△ 0.0	40,475	1.0	△ 1.0
1,396	0.0	△ 7.7	1,513	0.0	47.8	1,024	0.0	△ 49.7
5,850	0.1	△ 17.5	7,094	0.2	33.2	5,327	0.1	△ 31.9
5,120	0.1	△ 32.6	7,598	0.2	132.3	3,271	0.1	△ 60.9
-	-	-	-	-	-	-	-	-
219,535	5.4	5.5	208,120	5.2	2.2	203,552	5.2	△ 14.4
35,156	0.9	△ 1.6	35,725	0.9	△ 0.3	35,819	0.9	0.9
20,274	0.5	△ 0.8	20,433	0.5	16.0	17,610	0.5	16.4
-	-	-	-	-	-	-	-	-
5,788	0.1	8.1	5,356	0.1	6.3	5,039	0.1	5.4
29,229	0.7	349.5	6,502	0.2	△ 82.7	37,635	1.0	△ 33.7
1,872	0.0	△ 6.1	1,993	0.0	△ 5.1	2,101	0.1	0.7
33,989	0.8	41.9	23,949	0.6	10.7	21,643	0.6	3.4
59,670	1.5	△ 3.1	61,602	1.5	△ 2.8	63,375	1.6	1.8
271,820	6.7	△ 1.3	275,467	6.9	△ 17.2	332,497	8.5	27.3
245,784	6.1	0.9	243,567	6.1	△ 0.3	244,303	6.3	8.3
7,501	0.2	324.7	1,766	0.0	22.4	1,443	0.0	24.8
85,239	2.1	96.3	43,416	1.1	67.6	25,902	0.7	410.9
-	-	-	-	-	-	-	-	-
191,364	4.7	△ 22.2	245,825	6.1	△ 29.8	349,972	9.0	△ 0.0
49,453	1.2	△ 23.4	64,537	1.6	37.7	46,851	1.2	△ 21.6
125,600	3.1	-	105,300	2.6	-	-	-	-

資料：総務課

101. 一般会計歳出決算額（目的別）

区 分	令和2年度			令和元年度		
	決算額	構成比	伸率	決算額	構成比	伸率
総額	5,346,930	100.0	41.5	3,780,028	100.0	△ 0.3
議会費	90,051	1.7	2.1	88,191	2.3	△ 1.4
総務費	2,010,703	37.6	137.0	848,366	22.4	14.5
民生費	1,146,183	21.4	2.9	1,114,066	29.5	△ 4.0
衛生費	278,844	5.2	10.8	251,725	6.7	△ 0.3
農林水産業費	238,972	4.5	29.0	185,311	4.9	14.9
商工費	153,069	2.9	90.6	80,300	2.1	△ 5.3
土木費	628,087	11.7	8.6	578,097	15.3	△ 2.9
消防費	319,686	6.0	36.0	234,980	6.2	△ 27.4
教育費	413,741	7.7	23.5	334,881	8.9	8.8
災害復旧費	-	-	-	-	-	-
公債費	63,332	1.2	3.2	61,385	1.6	△ 14.5
諸支出金	4,262	0.1	56.3	2,726	0.1	85.6

102. 一般会計歳出決算額（性質別）

区 分	令和2年度			令和元年度		
	決算額	構成比	伸率	決算額	構成比	伸率
総額	5,346,930	100.0	41.5	3,780,028	100.0	△ 0.3
消費的経費	3,953,868	73.9	55.4	2,544,511	67.3	1.2
人件費	959,645	17.9	15.1	834,022	22.1	△ 2.1
物件費	773,177	14.5	△ 2.4	792,216	21.0	1.6
維持補修費	27,764	0.5	△ 7.3	29,940	0.8	13.5
扶助費	467,443	8.7	2.6	455,673	12.0	1.8
補助費等	1,725,839	32.3	298.9	432,660	11.4	6.0
投資的経費	502,855	9.4	71.4	293,383	7.8	△ 31.2
普通建設事業費	502,855	9.4	71.4	293,383	7.8	△ 31.2
災害復旧費	-	-	-	-	-	-
その他	890,207	16.7	△ 5.5	942,134	24.9	11.0
公債費	63,332	1.2	3.2	61,385	1.6	△ 14.5
繰出金	374,877	7.0	△ 44.3	672,517	17.8	2.3
積立金	427,998	8.0	120.4	194,232	5.1	84.3
投資及び貸付資金	24,000	0.5	71.4	14,000	0.4	0.0

(単位：千円、%)

平成30年度			平成29年度			平成28年度		
決算額	構成比	伸率	決算額	構成比	伸率	決算額	構成比	伸率
3,789,572	100.3	1.0	3,752,431	99.0	2.9	3,647,059	97.2	△ 0.9
89,476	2.4	△ 1.6	90,894	2.4	△ 1.1	91,888	2.4	△ 3.8
740,870	19.6	0.7	735,702	19.4	△ 6.1	783,192	20.9	0.0
1,160,347	30.7	△ 0.0	1,160,869	30.6	22.0	951,716	25.4	5.5
252,491	6.7	△ 1.8	257,190	6.8	△ 4.8	270,143	7.2	0.7
161,243	4.3	27.4	126,523	3.3	△ 11.8	143,493	3.8	19.5
84,822	2.2	23.1	68,897	1.8	34.9	51,085	1.4	15.3
595,572	15.8	△ 4.8	625,462	16.5	3.9	601,954	16.0	△ 7.4
323,664	8.6	5.0	308,136	8.1	69.0	182,284	4.9	△ 10.6
307,830	8.1	△ 2.7	316,228	8.3	△ 31.9	464,253	12.4	△ 2.5
-	-	-	-	-	-	-	-	-
71,788	1.9	16.0	61,888	1.6	△ 42.0	106,692	2.8	△ 20.3
1,469	0.0	128.8	642	0.0	78.8	359	0.0	△ 81.1

資料：総務課

(単位：千円、%)

平成30年度			平成29年度			平成28年度		
決算額	構成比	伸率	決算額	構成比	伸率	決算額	構成比	伸率
3,789,572	100.3	1.0	3,752,431	99.0	2.9	3,647,059	97.2	△ 0.9
2,514,468	66.5	1.0	2,489,769	65.7	3.6	2,402,790	64.0	1.1
852,095	22.5	0.9	844,078	22.3	2.2	825,907	22.0	△ 1.5
779,851	20.6	2.7	759,532	20.0	2.9	738,203	19.7	7.8
26,380	0.7	△ 15.1	31,070	0.8	56.8	19,814	0.5	△ 15.0
447,795	11.8	△ 0.9	451,982	11.9	6.8	423,211	11.3	4.6
408,347	10.8	1.3	403,107	10.6	1.9	395,655	10.5	△ 7.0
426,652	11.3	6.8	399,631	10.5	20.0	333,142	8.9	7.4
426,652	11.3	6.8	399,631	10.5	20.0	333,142	8.9	7.4
-	-	-	-	-	-	-	-	-
848,452	22.4	△ 1.7	863,031	22.8	△ 5.3	911,127	24.3	△ 8.2
71,788	1.9	16.0	61,888	1.6	△ 42.0	106,692	2.8	△ 20.3
657,290	17.4	△ 5.5	695,424	18.4	△ 2.8	715,624	19.1	3.1
105,374	2.8	14.9	91,719	2.4	22.6	74,811	2.0	△ 50.2
14,000	0.4	0.0	14,000	0.4	0.0	14,000	0.4	0.0

資料：総務課

103. 町税決算額

区 分	令和2年度			令和元年度		
	決算額	歳入 総額に 占める 構成比	伸 率	決算額	歳入 総額に 占める 構成比	伸 率
総 額	2,609,343	46.8	△ 1.8	2,657,286	65.9	1.2
町 民 税	955,177	17.1	△ 6.5	1,021,627	25.3	0.4
個 人	503,012	9.0	2.4	491,362	12.2	△ 0.5
法 人	452,165	8.1	△ 14.7	530,265	13.1	1.3
固 定 資 産 税	1,515,252	27.2	1.2	1,497,391	37.1	1.7
土 地	475,681	8.5	△ 1.6	483,365	12.0	△ 2.5
家 屋	642,877	11.6	1.2	634,958	15.7	3.6
償 却 資 産	396,519	7.1	4.7	378,869	9.4	4.1
交 付 金	175	0.0	△ 12.1	199	0.0	0.5
軽 自 動 車 税	37,186	0.7	11.1	33,478	0.9	4.8
町 た ば こ 税	101,728	1.8	△ 2.9	104,790	2.6	1.8
砂 利 採 取 税	0.0	-	-	0.0	-	-

(単位：千円、%)

平成30年度			平成29年度			平成28年度		
決算額	歳入 総額に 占める 構成比	伸率	決算額	歳入 総額に 占める 構成比	伸率	決算額	歳入 総額に 占める 構成比	伸率
2,624,983	64.7	0.4	2,613,563	65.1	6.5	2,455,026	66.1	△ 10.1
1,017,136	25.1	3.6	981,696	24.5	17.3	836,710	26.8	△ 24.5
493,791	12.2	△ 0.3	495,404	12.4	2.4	483,801	11.8	△ 0.8
523,345	12.9	7.6	486,292	12.1	37.8	352,909	15.0	△ 43.1
1,473,005	36.3	△ 1.8	1,499,900	37.4	1.3	1,481,346	36.1	△ 0.6
495,983	12.2	△ 1.5	503,618	12.6	△ 2.6	517,017	12.9	△ 2.9
612,747	15.1	△ 3.6	635,645	15.8	0.8	630,545	15.2	0.7
364,077	9.0	1.0	360,457	9.0	8.1	333,589	8.0	0.6
198	0.0	10.0	180	0.0	△ 7.7	195	0.0	△ 2.0
31,954	0.8	4.2	30,678	0.7	5.9	28,973	0.6	19.4
102,888	2.5	1.6	101,289	2.5	△ 6.2	107,997	2.6	△ 0.4
0.0	-	-	0	0.0	-	0	0.0	-

資料：税務町民課