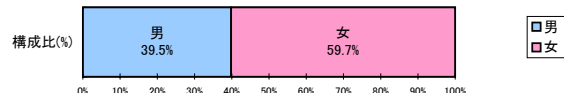


6. 集計結果「4.青壮年期編」

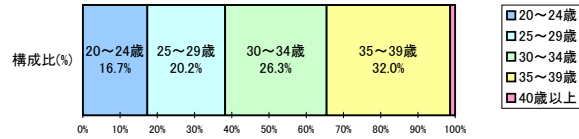
H23_4青壮年110906 単純集計結果 「問1-1 性別」

No.	項目	件数	構成比(%)
1	男	147	39.5%
2	女	222	59.7%
0	不明	3	0.8%
0	合計	372	100.0%



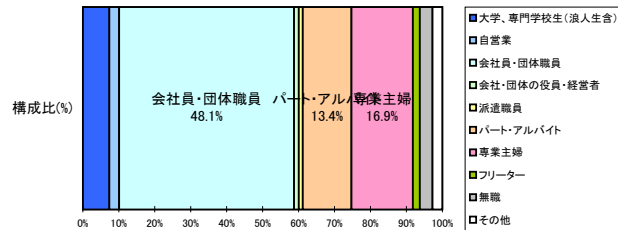
H23_4青壮年110906 単純集計結果 「問1-2 年齢」

No.	項目	件数	構成比(%)
1	20～24歳	62	16.7%
2	25～29歳	75	20.2%
3	30～34歳	98	26.3%
4	35～39歳	119	32.0%
5	40歳以上	5	1.3%
6	不明	13	3.5%
7	合計	372	100.0%



H23_4青壮年110906 単純集計結果 「問1-3 就業状況」

No.	項目	件数	構成比(%)
1	大学、専門学校生(浪人生)	27	7.3%
2	自営業	10	2.7%
3	会社員・団体職員	179	48.1%
4	会社・団体の役員・経営者	5	1.3%
5	派遣職員	4	1.1%
6	パート・アルバイト	50	13.4%
7	専業主婦	63	16.9%
8	フリーター	7	1.9%
9	無職	13	3.5%
10	その他	10	2.7%
0	不明	4	1.1%
0	合計	372	100.0%

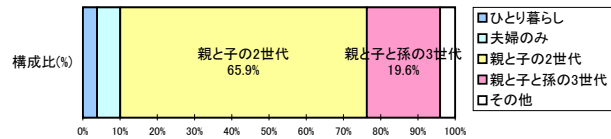


H23_4青壮年110906 単純集計結果 「問1-3 (その他記述)」

- (1.男) 公務員 (1.男) 就活中 (1.男) 職人 (2.女) 個人店 (2.女) 地方公務員 (2.女) 自由業
- (1.男) 地方公務員 (1.男) 教員 (2.女) 公務員 (2.女) 歯科衛生士

H23_4青壮年110906 単純集計結果 「問2 家族構成」

No.	項目	件数	構成比(%)
1	ひとり暮らし	14	3.8%
2	夫婦のみ	23	6.2%
3	親と子の2世代	245	65.9%
4	親と子と孫の3世代	73	19.6%
5	その他	15	4.0%
0	不明	2	0.5%
0	合計	372	100.0%

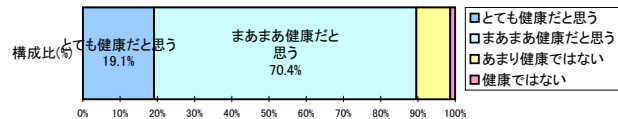


H23_4青壮年110906 単純集計結果 「問2 (その他記述)」

- (1.男) 妻と子 (2.女) 夫婦と子供 (2.女) 婚約者と同居 (2.女) 祖母親兄妹 (2.女) 親と
- (1.男) 寮 (2.女) 夫婦と子供 (2.女) 祖母親 (2.女) 祖父祖母親 (2.女) 親私、私の子

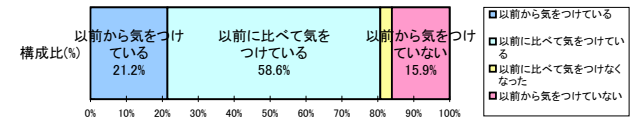
H23_4青壮年110906 単純集計結果 「問3 健康状態」

No.	項目	件数	構成比(%)
1	とても健康だと思う	71	19.1%
2	まあまあ健康だと思う	262	70.4%
3	あまり健康ではない	34	9.1%
4	健康ではない	5	1.3%
0	不明	0	0.0%
0	合計	372	100.0%



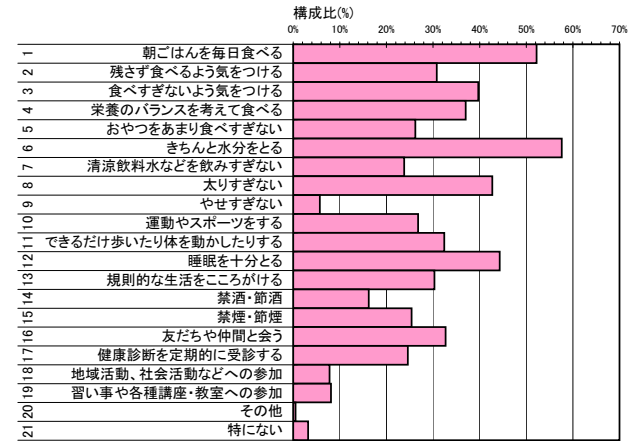
H23_4青壮年110906 単純集計結果 「問4 身体健康」

No.	項目	件数	構成比(%)
1	以前から気をつけている	79	21.2%
2	以前に比べて気をつけている	218	58.6%
3	以前に比べて気をつけなくなった	12	3.2%
4	以前から気をつけていない	59	15.9%
0	不明	4	1.1%
0	合計	372	100.0%



H23_4青壮年110906 単純集計結果 「問5 健康法」

No.	項目	件数	構成比(%)
1	朝ごはんを毎日食べる	193	52.2%
2	残さず食べるよう気をつける	114	30.8%
3	食べすぎないよう気をつける	147	39.7%
4	栄養のバランスを考えて食べる	137	37.0%
5	おやつをあまり食べすぎない	97	26.2%
6	きちんと水分をとる	213	57.6%
7	清涼飲料水などを飲みすぎない	88	23.8%
8	太りすぎない	158	42.7%
9	やせすぎない	21	5.7%
10	運動やスポーツをする	99	26.8%
11	できるだけ歩いたり体を動かしたりする	120	32.4%
12	睡眠を十分とる	164	44.3%
13	規則的な生活をこころがける	112	30.3%
14	禁酒・節煙	60	16.2%
15	禁煙・節煙	94	25.2%
16	友だちや仲間と会う	121	32.7%
17	健康診断を定期的に受診する	91	24.6%
18	地域活動、社会活動などへの参加	29	7.8%
19	習い事や各種講座・教室への参加	30	8.1%
20	その他	2	0.5%
21	特になし	12	3.2%
0	なし	2	0.5%
0	あり	370	99.5%
0	延べ数	2,102	568.1%

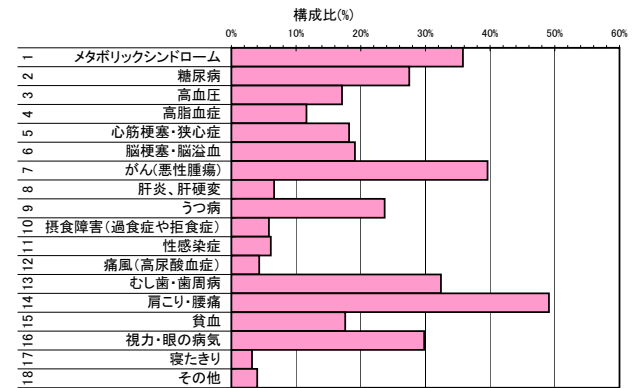


H23_4青壮年110906 単純集計結果 「問5 (その他記述)」

- (1.男) 楽器練習
- (2.女) 野菜中心

H23_4青壮年110906 単純集計結果 「問6 疾病関心」

No.	項目	件数	構成比(%)
1	メタボリックシンドローム	124	35.8%
2	糖尿病	95	27.5%
3	高血圧	59	17.1%
4	高脂血症	40	11.6%
5	心筋梗塞・狭心症	63	18.2%
6	脳梗塞・脳溢血	66	19.1%
7	がん(悪性腫瘍)	137	39.6%
8	肝炎、肝硬変	23	6.6%
9	うつ病	82	23.7%
10	摂食障害(過食症や拒食症)	20	5.8%
11	性感染症	21	6.1%
12	痛風(高尿酸血症)	15	4.3%
13	むし菌・菌周病	112	32.4%
14	肩こり・腰痛	170	49.1%
15	貧血	61	17.6%
16	視力・眼の病気	103	29.8%
17	寝たきり	11	3.2%
18	その他	14	4.0%
0	なし	26	7.0%
0	あり	346	93.0%
0	延べ数	1,216	351.4%

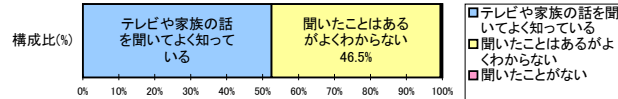


H23_4青壮年110906 単純集計結果 「問6 (その他記述)」

- (1.男) なし
- (1.男) なし
- (1.男) アトピー性皮膚炎
- (1.男) 腎臓病、腎不全
- (1.男) 頭痛
- (2.女) PMS
- (2.女) アトピー
- (2.女) アルツハイマー・痴呆症
- (2.女) 女性特有の病氣
- (2.女) 女性特有疾患
- (2.女) 婦人病
- (2.女) 子宮、乳がんなど
- (2.女) 特になし

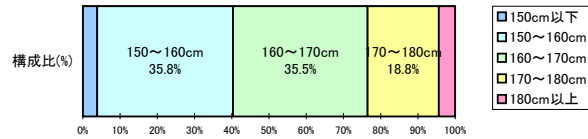
H23_4青壮年110906 単純集計結果 「問7 メタボ」

No.	項目	件数	構成比(%)
1	テレビや家族の話を聞いてよく知っている	193	51.9%
2	聞いたことはあるがよくわからない	173	46.5%
3	聞いたことがない	2	0.5%
0	不明	4	1.1%
0	合計	372	100.0%



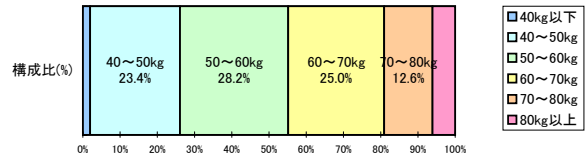
H23_4青壮年110906 単純集計結果 「問8-1 体型(身長)」

No.	項目	件数	構成比(%)
1	150cm以下	14	3.8%
2	150~160cm	133	35.8%
3	160~170cm	132	35.5%
4	170~180cm	70	18.8%
5	180cm以上	16	4.3%
6	不明	7	1.9%
7	合計	372	100.0%



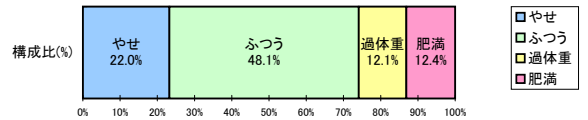
H23_4青壮年110906 単純集計結果 「問8-2 体型(体重)」

No.	項目	件数	構成比(%)
1	40kg以下	7	1.9%
2	40~50kg	87	23.4%
3	50~60kg	105	28.2%
4	60~70kg	93	25.0%
5	70~80kg	47	12.6%
6	80kg以上	22	5.9%
7	不明	11	3.0%
8	合計	372	100.0%



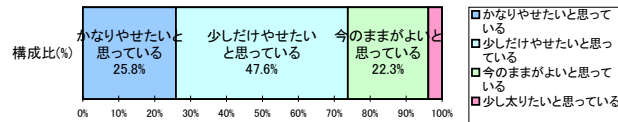
H23_4青壮年110906 単純集計結果 「問8-3 体型(BMI)」

No.	項目	件数	構成比(%)
1	やせ	82	22.0%
2	ふつう	179	48.1%
3	過体重	45	12.1%
4	肥満	46	12.4%
5	不明	20	5.4%
6	合計	372	100.0%



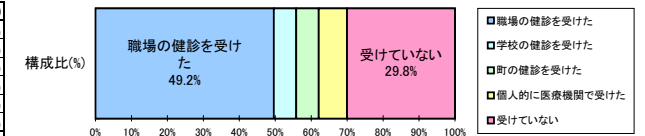
H23_4青壮年110906 単純集計結果 「問9 体型希望」

No.	項目	件数	構成比(%)
1	かなりやせたいと思っている	96	25.8%
2	少しだけやせたいと思っている	177	47.6%
3	今のままがよいと思っている	83	22.3%
4	少し太りたいと思っている	14	3.8%
0	不明	2	0.5%
0	合計	372	100.0%



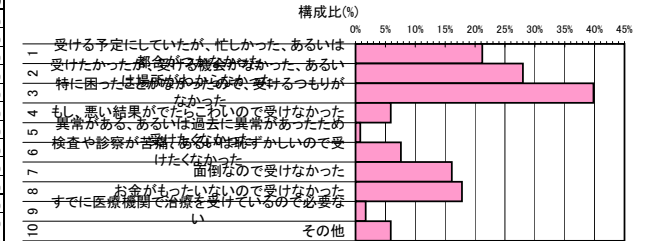
H23_4青壮年110906 単純集計結果 「問10-1 健診受診状況」

No.	項目	件数	構成比(%)
1	職場の健診を受けた	183	49.2%
2	学校の健診を受けた	23	6.2%
3	町の健診を受けた	23	6.2%
4	個人的に医療機関で受けた	29	7.8%
5	受けていない	111	29.8%
0	不明	3	0.8%
0	合計	372	100.0%



H23_4青壮年110906 単純集計結果 「問10-2 健診不受診理由」

No.	項目	件数	構成比(%)
1	受診予定にしてはいたが、忙しかった、あるいは受けたかったが都合が合わなかった	25	21.2%
2	受診予定にしてはいたが、忙しかった、あるいは受けたかったが都合が合わなかった	33	28.0%
3	特に困ったことがなかったため、受けるつもりがなかった	47	39.8%
4	もし、悪い結果がでたらこわいので受けたかった	7	5.9%
5	受診が、あるいは受診に医療機関で受けたかった	1	0.8%
6	検査や診察が苦痛はなかった	9	7.6%
7	面倒なので受けなかった	19	16.1%
8	お金がもったいないので受けなかった	21	17.8%
9	すでに医療機関で治療を受けているので必要ない	2	1.7%
10	その他	7	5.9%
0	なし	254	68.3%
0	あり	118	31.7%
0	延べ数	171	144.9%

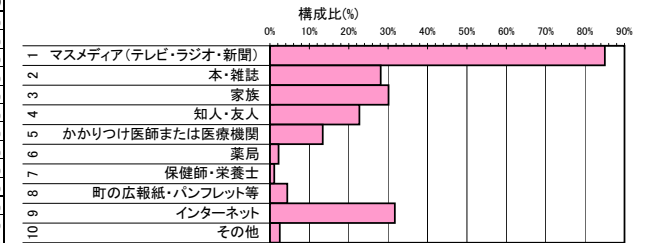


H23_4青壮年110906 単純集計結果 「問10-2 (その他記述)」

- (1.男) 感覚
- (2.女) きっかけがない
- (2.女) 受診する前に退職
- (2.女) 妊娠していたから
- (2.女) 授乳中(出産後)だったため
- (2.女) 町の子宮がん乳がん検診は受けている
- (2.女) 町の検診が受けにくい

H23_4青壮年110906 単純集計結果 「問11 健康情報入手先」

No.	項目	件数	構成比(%)
1	マスメディア(テレビ・ラジオ・新聞)	311	85.0%
2	本・雑誌	103	28.1%
3	家族	110	30.1%
4	知人・友人	83	22.7%
5	かかりつけ医師または医療機関	49	13.4%
6	薬局	8	2.2%
7	保健師・栄養士	4	1.1%
8	町の広報紙・パンフレット等	16	4.4%
9	インターネット	116	31.7%
10	その他	9	2.5%
0	なし	6	1.6%
0	あり	366	98.4%
0	延べ数	809	221.0%

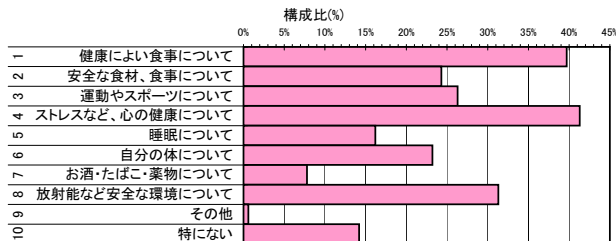


H23_4青壮年110906 単純集計結果 「問11 (その他記述)」

- (1.男) 会社
- (1.男) 学会
- (1.男) 施設職員
- (1.男) 職場
- (2.女) 会社
- (2.女) 学校
- (2.女) 学校
- (2.女) 職場
- (2.女) 職場

H23.4青壮年110906 単純集計結果 「問12 ほしい健康情報」

No.	項目	件数	構成比(%)
1	健康によい食事について	142	39.7%
2	安全な食材、食事について	87	24.3%
3	運動やスポーツについて	94	26.3%
4	ストレスなど、心の健康について	148	41.3%
5	睡眠について	58	16.2%
6	自分の体について	83	23.2%
7	お酒・たばこ・薬物について	28	7.8%
8	放射能など安全な環境について	112	31.3%
9	その他	2	0.6%
10	特になし	51	14.2%
0	なし	14	3.8%
0	あり	358	96.2%
0	延べ数	805	224.9%

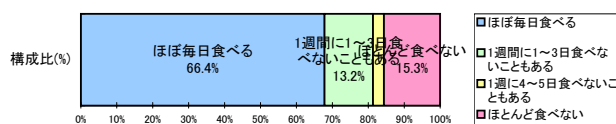


H23.4青壮年110906 単純集計結果 「問12 (その他記述)」

- (2.女) 特になし
- (2.女) 転換
- (2.女) 骨盤調整

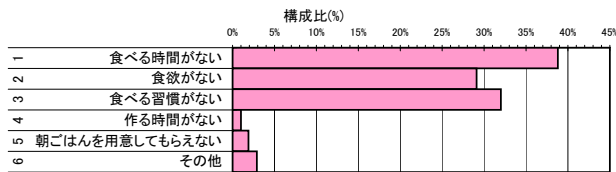
H23.4青壮年110906 単純集計結果 「問13-1 朝食」

No.	項目	件数	構成比(%)
1	ほぼ毎日食べる	247	66.4%
2	1週間に1〜3日食べないこともある	49	13.2%
3	1週間に4〜5日食べないこともある	11	3.0%
4	ほとんど食べない	57	15.3%
0	不明	8	2.2%
0	合計	372	100.0%



H23.4青壮年110906 単純集計結果 「問13-2 朝食欠食理由」

No.	項目	件数	構成比(%)
1	食べる時間がない	40	38.8%
2	食欲がない	30	29.1%
3	食べる習慣がない	33	32.0%
4	作る時間がない	1	1.0%
5	朝ごはんを用意してもらえない	2	1.9%
6	その他	3	2.9%
0	なし	269	72.3%
0	あり	103	27.7%
0	延べ数	109	105.8%

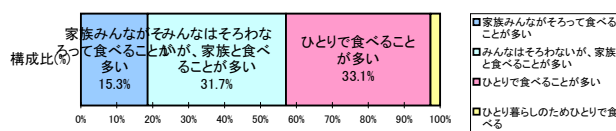


H23.4青壮年110906 単純集計結果 「問13-2 (その他記述)」

- (1.男) 寝てる
- (2.女) ダイエット
- (2.女) 食材がないときがある
- (1.男) 牛乳と青汁
- (2.女) 起床時間が日によって異なる
- (2.女) 食欲がなくなりたい

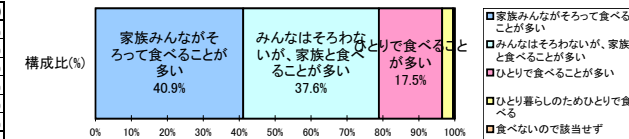
H23.4青壮年110906 単純集計結果 「問13-3 誰と食べる(朝食)」

No.	項目	件数	構成比(%)
1	家族みんながそろって食べることが多い	57	15.3%
2	みんなはそろわないが、家族と食べる人が多い	118	31.7%
3	ひとりで食べる人が多い	123	33.1%
4	ひとりで暮らすのためひとりで食べる	8	2.2%
0	不明	66	17.7%
0	合計	372	100.0%



H23.4青壮年110906 単純集計結果 「問14 誰と食べる(夕食)」

No.	項目	件数	構成比(%)
1	家族みんながそろって食べる人が多い	152	40.9%
2	みんなはそろわないが、家族と食べる人が多い	140	37.6%
3	ひとりで食べる人が多い	65	17.5%
4	ひとりで暮らすのためひとりで食べる	11	3.0%
5	食べないので該当せず	2	0.5%
0	不明	2	0.5%
0	合計	372	100.0%

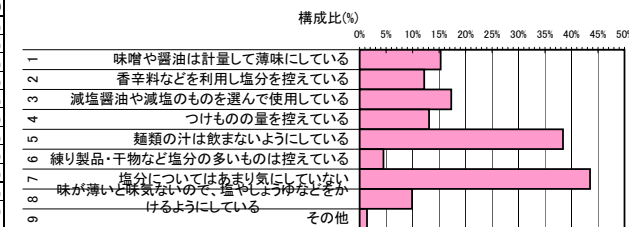


H23.4青壮年110906 単純集計結果 「問14 (食べない理由)」

- (1.男) 仕事場で食べる人が多い
- (2.女) 家にいない

H23.4青壮年110906 単純集計結果 「問15 塩分」

No.	項目	件数	構成比(%)
1	味噌や醤油は計量して薄味にしている	54	15.3%
2	香辛料などを利用し塩分を控えている	43	12.2%
3	減塩醤油や減塩のものを選んで使用している	61	17.3%
4	つけものの量を控えている	46	13.1%
5	種類の汁は飲まないようにしている	135	38.4%
6	練り製品・干物など塩分の多いものは控えている	16	4.5%
7	塩分についてはあまり気にしていない	153	43.5%
8	味に関してはあまり気にしていない	35	9.9%
9	その他	5	1.4%
0	なし	20	5.4%
0	あり	352	94.6%
0	延べ数	548	155.7%

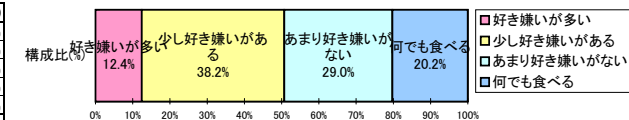


H23.4青壮年110906 単純集計結果 「問15 (その他記述)」

- (1.男) 様々
- (2.女) 特になし
- (1.男) 砂糖を使わない
- (2.女) 薄味を心がけている
- (1.男) 薄味が好き

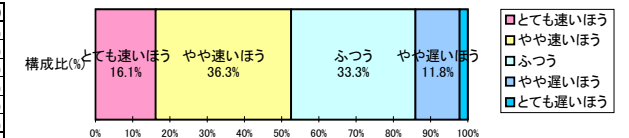
H23.4青壮年110906 単純集計結果 「問16 好き嫌い」

No.	項目	件数	構成比(%)
1	好き嫌いが多い	46	12.4%
2	少し好き嫌いがある	142	38.2%
3	あまり好き嫌いが少ない	108	29.0%
4	何でも食べる	75	20.2%
0	不明	1	0.3%
0	合計	372	100.0%



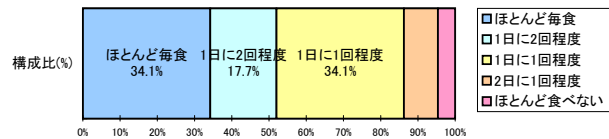
H23.4青壮年110906 単純集計結果 「問17 食事の速さ」

No.	項目	件数	構成比(%)
1	とても速いほう	60	16.1%
2	やや速いほう	135	36.3%
3	ふつう	124	33.3%
4	やや遅いほう	44	11.8%
5	とても遅いほう	8	2.2%
0	不明	1	0.3%
0	合計	372	100.0%



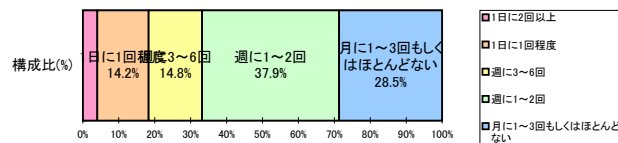
H23.4青壮年110906 単純集計結果 「問18 野菜摂取」

No.	項目	件数	構成比(%)
1	ほとんど毎食	127	34.1%
2	1日に2回程度	66	17.7%
3	1日に1回程度	127	34.1%
4	2日に1回程度	34	9.1%
5	ほとんど食べない	17	4.6%
0	不明	1	0.3%
0	合計	372	100.0%



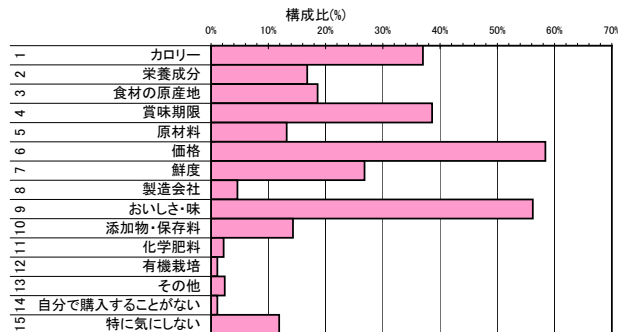
H23.4青壮年110906 単純集計結果 「問19 外食やできあいの惣菜」

No.	項目	件数	構成比(%)
1	1日に2回以上	15	4.0%
2	1日に1回程度	53	14.2%
3	週に3~6回	55	14.8%
4	週に1~2回	141	37.9%
5	月に1~3回もしくはほとんどない	106	28.5%
0	不明	2	0.5%
0	合計	372	100.0%



H23.4青壮年110906 単純集計結果 「問20 食材選択」

No.	項目	件数	構成比(%)
1	カロリー	137	37.0%
2	栄養成分	62	16.8%
3	食材の原産地	69	18.6%
4	賞味期限	143	38.6%
5	原材料	49	13.2%
6	価格	216	58.4%
7	鮮度	99	26.8%
8	製造会社	17	4.6%
9	おいしさ・味	208	56.2%
10	添加物・保存料	53	14.3%
11	化学肥料	8	2.2%
12	有機栽培	4	1.1%
13	その他	9	2.4%
14	自分で購入することがない	4	1.1%
15	特に気にしない	44	11.9%
0	なし	2	0.5%
0	あり	370	99.5%
0	延べ数	1,122	303.2%

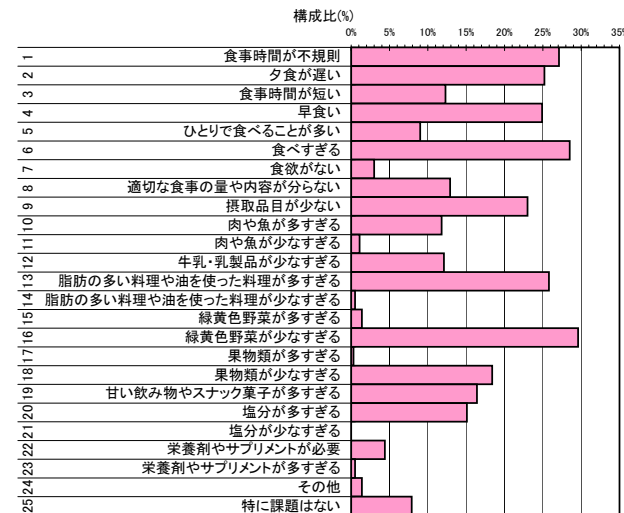


H23.4青壮年110906 単純集計結果 「問20 (その他記述)」

- (1.男) ボリューム感
- (1.男) 見た目
- (1.男) 見た目
- (1.男) 量の多さ
- (1.男) 食べたいものを食べる
- (2.女) バランス
- (2.女) 見た目
- (2.女) 見た目
- (2.女) 見た目のおいしさ

H23.4青壮年110906 単純集計結果 「問21 食生活の課題」

No.	項目	件数	構成比(%)
1	食事時間が不規則	99	27.1%
2	夕食が遅い	92	25.2%
3	食事時間が短い	45	12.3%
4	早食い	91	24.9%
5	ひとりで食べるが多い	33	9.0%
6	食べすぎる	104	28.5%
7	食欲がない	11	3.0%
8	適切な食事の量や内容が分らない	47	12.9%
9	摂取品目が少ない	84	23.0%
10	肉や魚が多すぎる	43	11.8%
11	肉や魚が少なすぎる	4	1.1%
12	牛乳・乳製品が少なすぎる	44	12.1%
13	脂肪の多い料理や油を使った料理が多すぎる	94	25.8%
14	甘い飲み物やスナック菓子が多すぎる	2	0.5%
15	緑黄色野菜が多すぎる	5	1.4%
16	緑黄色野菜が少なすぎる	108	29.6%
17	果物類が多すぎる	1	0.3%
18	果物類が少なすぎる	67	18.4%
19	白い飲み物やスナック菓子が多すぎる	60	16.4%
20	塩分が多すぎる	55	15.1%
21	塩分が少なすぎる	0	0.0%
22	栄養剤やサプリメントが必要	16	4.4%
23	栄養剤やサプリメントが多すぎる	2	0.5%
24	その他	5	1.4%
25	特に課題はない	29	7.9%
0	なし	7	1.9%
0	あり	365	98.1%
0	延べ数	1,141	312.6%

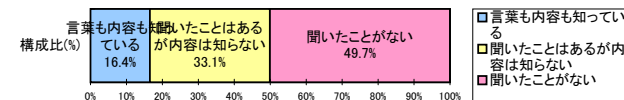


H23.4青壮年110906 単純集計結果 「問21 (その他記述)」

- (1.男) ラーメンが多い
- (1.男) 朝食少なめ
- (2.女) 作るのが面倒で、手間より空腹を我慢する事を選んでしまう
- (1.男) 朝食をとらない

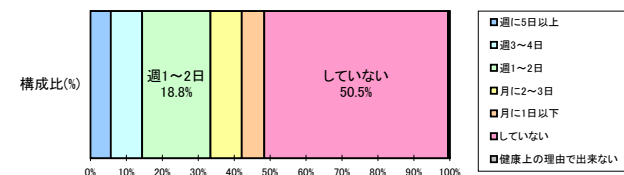
H23.4青壮年110906 単純集計結果 「問22 食事バランスガイド知識」

No.	項目	件数	構成比(%)
1	言葉も内容も知っている	61	16.4%
2	聞いたことはあるが内容は知らない	123	33.1%
3	聞いたことがない	185	49.7%
0	不明	3	0.8%
0	合計	372	100.0%



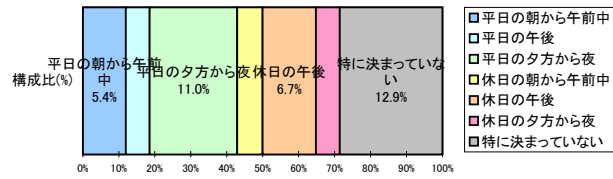
H23.4青壮年110906 単純集計結果 「問23-1 運動有無」

No.	項目	件数	構成比(%)
1	週に5日以上	21	5.6%
2	週3~4日	32	8.6%
3	週1~2日	70	18.8%
4	月に2~3日	32	8.6%
5	月に1日以下	23	6.2%
6	していない	188	50.5%
7	健康上の理由で出来ない	2	0.5%
0	不明	4	1.1%
0	合計	372	100.0%



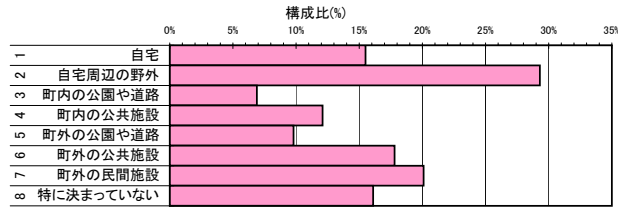
H23_4青壮年110906 単純集計結果 「問23-2 運動時間」

No.	項目	件数	構成比(%)
1	平日の朝から午前中	20	5.4%
2	平日の午後	11	3.0%
3	平日の夕方から夜	41	11.0%
4	休日の朝から午前中	12	3.2%
5	休日の午後	25	6.7%
6	休日の夕方から夜	11	3.0%
7	特に決まっていない	48	12.9%
0	不明	204	54.8%
0	合計	372	100.0%



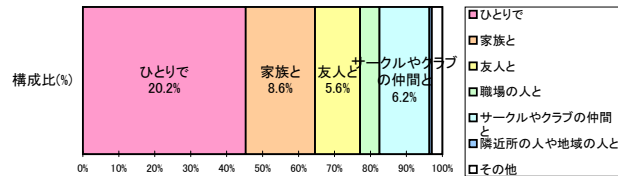
H23_4青壮年110906 単純集計結果 「問23-3 運動場所」

No.	項目	件数	構成比(%)
1	自宅	27	15.5%
2	自宅周辺の野外	51	29.3%
3	町内の公園や道路	12	6.9%
4	町内の公共施設	21	12.1%
5	町外の公園や道路	17	9.8%
6	町外の公共施設	31	17.8%
7	町外の民間施設	35	20.1%
8	特に決まっていない	28	16.1%
0	なし	198	53.2%
0	あり	174	46.8%
0	延べ数	222	127.6%



H23_4青壮年110906 単純集計結果 「問23-4 運動同士」

No.	項目	件数	構成比(%)
1	ひとりで	75	20.2%
2	家族と	32	8.6%
3	友人と	21	5.6%
4	職場の人と	9	2.4%
5	サークルやクラブの仲間と	23	6.2%
6	隣近所の人や地域の人と	1	0.3%
7	その他	5	1.3%
0	不明	206	55.4%
0	合計	372	100.0%

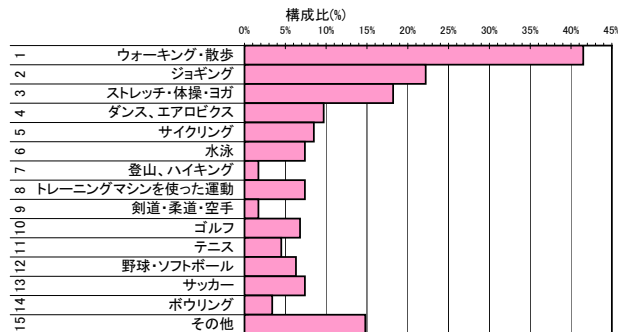


H23_4青壮年110906 単純集計結果 「問23-4 (その他記述)」

- (1.男) 子供たちと
- (2.女) 犬
- (2.女) 犬と

H23_4青壮年110906 単純集計結果 「問23-5 運動内容」

No.	項目	件数	構成比(%)
1	ウォーキング・散歩	73	41.5%
2	ジョギング	39	22.2%
3	ストレッチ・体操・ヨガ	32	18.2%
4	ダンス、エアロビクス	17	9.7%
5	サイクリング	15	8.5%
6	水泳	13	7.4%
7	登山、ハイキング	3	1.7%
8	トレーニングマシンを使った運動	13	7.4%
9	剣道・柔道・空手	3	1.7%
10	ゴルフ	12	6.8%
11	テニス	8	4.5%
12	野球・ソフトボール	11	6.3%
13	サッカー	13	7.4%
14	ボウリング	6	3.4%
15	その他	26	14.8%
0	なし	196	52.7%
0	あり	176	47.3%
0	延べ数	284	161.4%

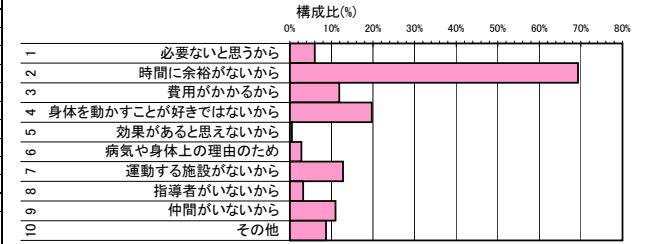


H23_4青壮年110906 単純集計結果 「問23-5 (その他記述)」

- (1.男) ウェイトトレーニング
- (1.男) サーフイン
- (1.男) サーフイン
- (1.男) ストレッチ
- (1.男) バスケ
- (1.男) バドミントン
- (1.男) フットボール、フットサル
- (1.男) 少林寺拳法
- (1.男) 普段から歩くようにしている
- (2.女) wii
- (2.女) アクアビクス
- (2.女) キャッチボール、バドミントン
- (2.女) バドミントン
- (2.女) バレー
- (2.女) 乗馬
- (2.女) 近くには自転車で移動

H23_4青壮年110906 単純集計結果 「問23-6 運動しない理由」

No.	項目	件数	構成比(%)
1	必要ないと思うから	13	6.0%
2	時間に余裕がないから	151	69.3%
3	費用がかかるから	26	11.9%
4	身体を動かすことが好きではないから	43	19.7%
5	効果があると思えないから	1	0.5%
6	病気や身体上の理由のため	6	2.8%
7	運動する施設がないから	28	12.8%
8	指導者がいないから	7	3.2%
9	仲間がいないから	24	11.0%
10	その他	19	8.7%
0	なし	154	41.4%
0	あり	218	58.6%
0	延べ数	318	145.9%

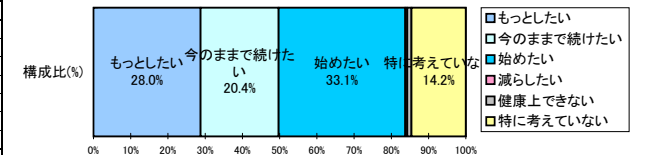


H23_4青壮年110906 単純集計結果 「問23-6 (その他記述)」

- (1.男) 仕事
- (1.男) 仕事が運動
- (1.男) 仕事し
- (1.男) 気持ちが続かない
- (1.男) 考えてない
- (1.男) 面倒
- (2.女) アトピーで汗をかくとしみる
- (2.女) 仕事が運動
- (2.女) 同居で出られない
- (2.女) 子供が小さい
- (2.女) 子供を預けられない
- (2.女) 家事だけで疲れる
- (2.女) 小さい子供がいるので
- (2.女) 疲れてやるきがでない
- (2.女) 続かない
- (2.女) 苦手だから
- (2.女) 通勤で歩いているから
- (2.女) 面倒

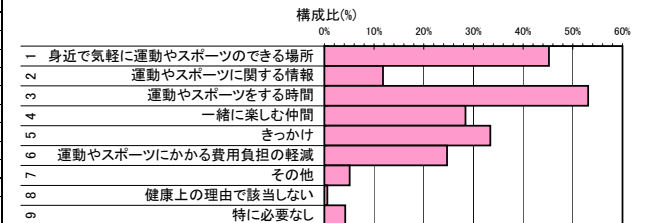
H23_4青壮年110906 単純集計結果 「問24 今後の運動」

No.	項目	件数	構成比(%)
1	もっとしたい	104	28.0%
2	今のままで続けたい	76	20.4%
3	始めたい	123	33.1%
4	減らしたい	2	0.5%
5	健康上できない	4	1.1%
6	特に考えていない	53	14.2%
0	不明	10	2.7%
0	合計	372	100.0%



H23_4青壮年110906 単純集計結果 「問25 運動の動機付け」

No.	項目	件数	構成比(%)
1	身近で気軽に運動やスポーツのできる場所	161	45.2%
2	運動やスポーツに関する情報	42	11.8%
3	運動やスポーツをする時間	189	53.1%
4	一緒に楽しむ仲間	101	28.4%
5	きっかけ	119	33.4%
6	運動やスポーツにかかる費用負担の軽減	88	24.7%
7	その他	18	5.1%
8	健康上の理由で該当しない	2	0.6%
9	特に必要なし	15	4.2%
0	なし	16	4.3%
0	あり	356	95.7%
0	延べ数	735	206.5%

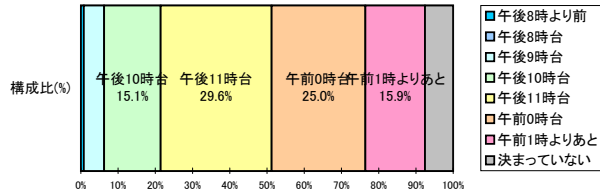


H23_4青壮年110906 単純集計結果 「問25(その他記述)」

- (1.男) やる気
- (1.男) 仕事で時間がない
- (1.男) 家族の同意
- (1.男) 時間
- (1.男) 時間
- (2.女) やる気
- (2.女) やる気
- (2.女) フール
- (2.女) 休み
- (2.女) 子どもを見てくれる人、時間を気にしないでいい人
- (2.女) 子供がいてもできること
- (2.女) 時間と気力と体力とお金
- (2.女) 託児
- (2.女) 託児所があれば

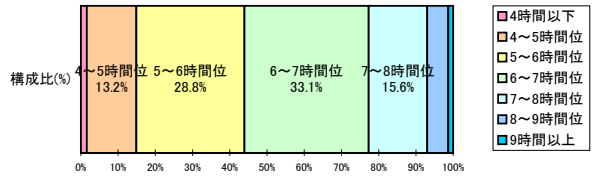
H23_4青壮年110906 単純集計結果 「問26 就寝時間」

No.	項目	件数	構成比(%)
1	午後8時より前	3	0.8%
2	午後8時台	0	0.0%
3	午後9時台	20	5.4%
4	午後10時台	56	15.1%
5	午後11時台	110	29.6%
6	午前0時台	93	25.0%
7	午前1時よりあと	59	15.9%
8	決まっていない	28	7.5%
0	不明	3	0.8%
0	合計	372	100.0%



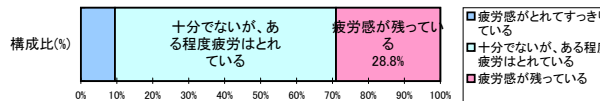
H23_4青壮年110906 単純集計結果 「問27 睡眠時間」

No.	項目	件数	構成比(%)
1	4時間以下	6	1.6%
2	4~5時間位	49	13.2%
3	5~6時間位	107	28.8%
4	6~7時間位	123	33.1%
5	7~8時間位	58	15.6%
6	8~9時間位	21	5.6%
7	9時間以上	5	1.3%
0	不明	3	0.8%
0	合計	372	100.0%



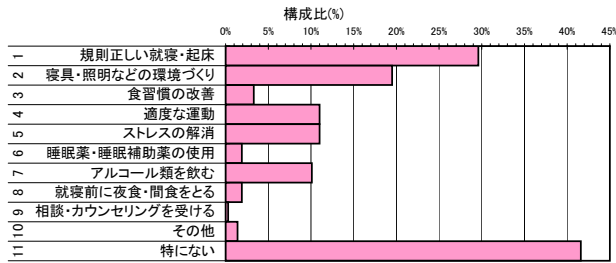
H23_4青壮年110906 単純集計結果 「問28 目覚め」

No.	項目	件数	構成比(%)
1	疲労感がとれてすっきりしている	35	9.4%
2	十分でないが、ある程度疲労はとれている	227	61.0%
3	疲労感が残っている	107	28.8%
0	不明	3	0.8%
0	合計	372	100.0%



H23_4青壮年110906 単純集計結果 「問29 睡眠対策」

No.	項目	件数	構成比(%)
1	規則正しい就寝・起床	108	29.6%
2	寝具・照明などの環境づくり	71	19.5%
3	食習慣の改善	12	3.3%
4	適度な運動	40	11.0%
5	ストレスの解消	40	11.0%
6	睡眠薬・睡眠補助薬の使用	7	1.9%
7	アルコール類を飲む	37	10.1%
8	就寝前に夜食・間食をとる	7	1.9%
9	相談・カウンセリングを受ける	1	0.3%
10	その他	5	1.4%
11	特にない	152	41.6%
0	なし	7	1.9%
0	あり	365	98.1%
0	延べ数	480	131.5%

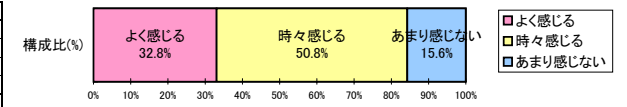


H23_4青壮年110906 単純集計結果 「問29(その他記述)」

- (1.男) 休みにしっかり寝る
- (2.女) 入浴
- (2.女) 足を高くして寝る

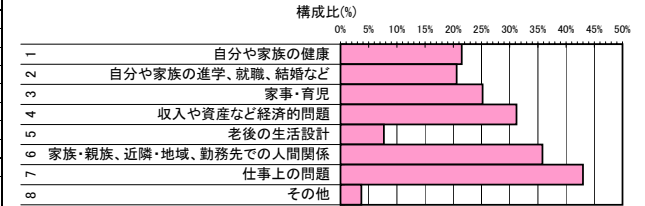
H23_4青壮年110906 単純集計結果 「問30 ストレス有無」

No.	項目	件数	構成比(%)
1	よく感じる	122	32.8%
2	時々感じる	189	50.8%
3	あまり感じない	58	15.6%
0	不明	3	0.8%
0	合計	372	100.0%



H23_4青壮年110906 単純集計結果 「問31 ストレス原因」

No.	項目	件数	構成比(%)
1	自分や家族の健康	75	21.5%
2	自分や家族の進学・就職・結婚など	72	20.6%
3	家事・育児	88	25.2%
4	収入や資産など経済的問題	109	31.2%
5	老後の生活設計	27	7.7%
6	家族・親族、近隣・地域、勤務先での人間関係	125	35.8%
7	仕事上の問題	150	43.0%
8	その他	13	3.7%
0	なし	23	6.2%
0	あり	349	93.8%
0	延べ数	659	188.8%

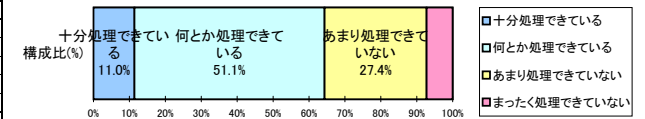


H23_4青壮年110906 単純集計結果 「問31(その他記述)」

- (1.男) 人生について
- (1.男) 将来設計
- (1.男) 政治
- (1.男) 資格試験挑戦中
- (1.男) 運転
- (1.男) 食事、通勤
- (2.女) 今後の生活
- (2.女) 卒論
- (2.女) 大学
- (2.女) 子供の学校、友達
- (2.女) 実習をしているとき
- (2.女) 通勤

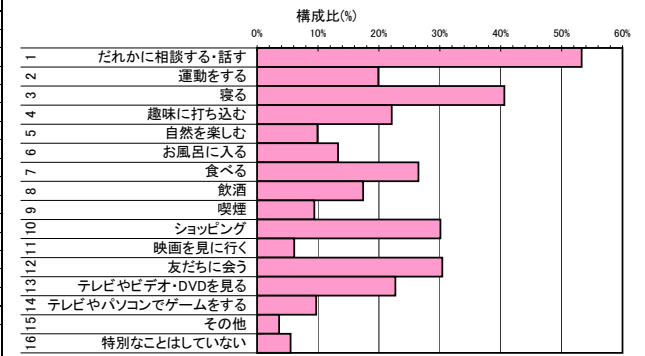
H23_4青壮年110906 単純集計結果 「問32 ストレス処理」

No.	項目	件数	構成比(%)
1	十分処理できている	41	11.0%
2	何とか処理できている	190	51.1%
3	あまり処理できていない	102	27.4%
4	まったく処理できていない	26	7.0%
0	不明	13	3.5%
0	合計	372	100.0%



H23_4青壮年110906 単純集計結果 「問33 ストレス対策」

No.	項目	件数	構成比(%)
1	だれかに相談する・話す	193	53.3%
2	運動をする	72	19.9%
3	寝る	147	40.6%
4	趣味に打ち込む	80	22.1%
5	自然を楽しむ	36	9.9%
6	お風呂に入る	48	13.3%
7	食べる	96	26.5%
8	飲酒	63	17.4%
9	喫煙	34	9.4%
10	ショッピング	109	30.1%
11	映画を見に行く	22	6.1%
12	友だちに会う	110	30.4%
13	テレビやビデオ・DVDを見る	82	22.7%
14	テレビやパソコンでゲームをする	35	9.7%
15	その他	13	3.6%
16	特別なことはしていない	20	5.5%
0	なし	10	2.7%
0	あり	362	97.3%
0	延べ数	1,160	320.4%

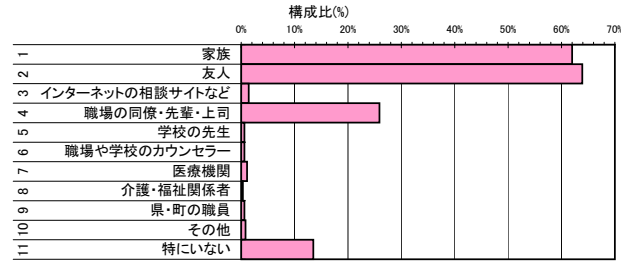


H23_4青壮年110906 単純集計結果 「問33(その他記述)」

- (1.男) ストレスを感じない
- (1.男) 仕事とプライベートを分ける
- (1.男) 問題を解決する
- (1.男) 忘れる
- (2.女) マッサージを受ける
- (2.女) 恋人と過ごす
- (2.女) 愛犬と関わる
- (2.女) 旅行
- (2.女) 旅行
- (2.女) 自分で考える

H23_4青壮年110906 単純集計結果 「問34 相談相手」

No.	項目	件数	構成比(%)
1	家族	225	62.0%
2	友人	232	63.9%
3	インターネットの相談サイトなど	5	1.4%
4	職場の同僚・先輩・上司	94	25.9%
5	学校の先生	2	0.6%
6	職場や学校のカウンセラー	2	0.6%
7	医療機関	4	1.1%
8	介護・福祉関係者	1	0.3%
9	県・町の職員	2	0.6%
10	その他	3	0.8%
11	特にいない	49	13.5%
0	なし	9	2.4%
0	あり	363	97.6%
0	延べ数	619	170.5%



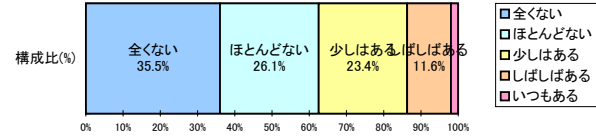
H23_4青壮年110906 単純集計結果 「問34 (その他記述)」

(2.女) 姉

(2.女) 精神科に勤めてるので病院の先生

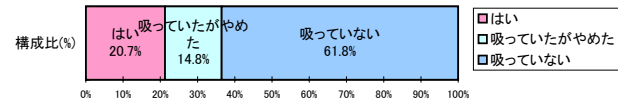
H23_4青壮年110906 単純集計結果 「問35 憂鬱」

No.	項目	件数	構成比(%)
1	全くない	132	35.5%
2	ほとんどない	97	26.1%
3	少しはある	87	23.4%
4	しばしばある	43	11.6%
5	いつもある	7	1.9%
0	不明	6	1.6%
0	合計	372	100.0%



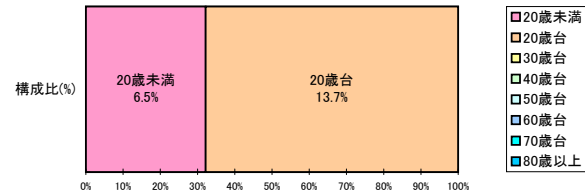
H23_4青壮年110906 単純集計結果 「問36-1 喫煙状況」

No.	項目	件数	構成比(%)
1	はい	77	20.7%
2	吸っていたがやめた	55	14.8%
3	吸っていない	230	61.8%
0	不明	10	2.7%
0	合計	372	100.0%



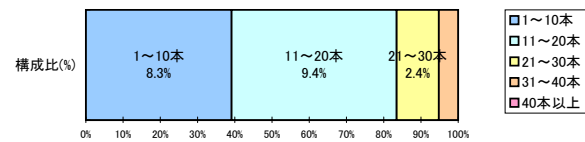
H23_4青壮年110906 単純集計結果 「問36-2(1) 何歳頃から」

No.	項目	件数	構成比(%)
1	20歳未満	24	6.5%
2	20歳台	51	13.7%
3	30歳台	0	0.0%
4	40歳台	0	0.0%
5	50歳台	0	0.0%
6	60歳台	0	0.0%
7	70歳台	0	0.0%
8	80歳以上	0	0.0%
9	不明	297	79.8%
0	合計	372	100.0%



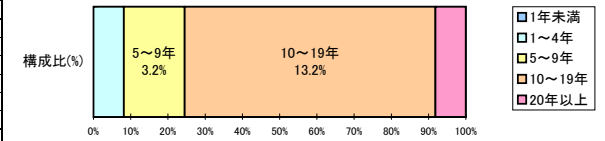
H23_4青壮年110906 単純集計結果 「問36-2(2) 喫煙本数」

No.	項目	件数	構成比(%)
1	1~10本	31	8.3%
2	11~20本	35	9.4%
3	21~30本	9	2.4%
4	31~40本	4	1.1%
5	40本以上	0	0.0%
6	不明	293	78.8%
7	合計	372	100.0%



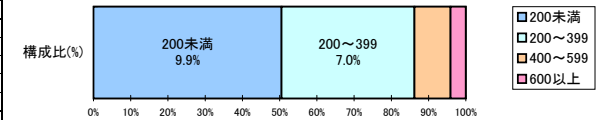
H23_4青壮年110906 単純集計結果 「問36-2(3) 喫煙期間」

No.	項目	件数	構成比(%)
1	1年未満	0	0.0%
2	1~4年	6	1.6%
3	5~9年	12	3.2%
4	10~19年	49	13.2%
5	20年以上	6	1.6%
6	不明	299	80.4%
7	合計	372	100.0%



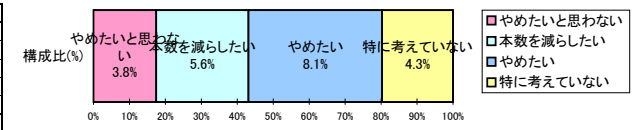
H23_4青壮年110906 単純集計結果 「問36-2(4) ブリンクマン係数」

No.	項目	件数	構成比(%)
1	200未満	37	9.9%
2	200~399	26	7.0%
3	400~599	7	1.9%
4	600以上	3	0.8%
5	不明	299	80.4%
6	合計	372	100.0%



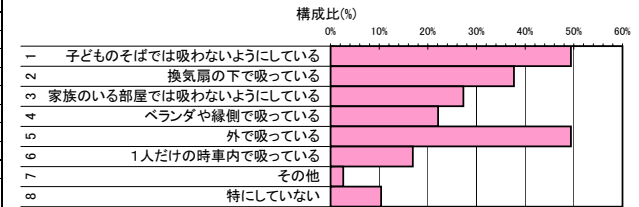
H23_4青壮年110906 単純集計結果 「問36-3 禁煙意思」

No.	項目	件数	構成比(%)
1	やめたいと思わない	14	3.8%
2	本数を減らしたい	21	5.6%
3	やめたい	30	8.1%
4	特に考えていない	16	4.3%
0	不明	291	78.2%
0	合計	372	100.0%



H23_4青壮年110906 単純集計結果 「問36-4 喫煙場所」

No.	項目	件数	構成比(%)
1	子どものそばでは吸わないようにしている	38	49.4%
2	換気扇の下で吸っている	29	37.7%
3	部屋の隅で吸っている	21	27.3%
4	ベランダや縁側で吸っている	17	22.1%
5	外で吸っている	38	49.4%
6	1人だけの時車内で吸っている	13	16.9%
7	その他	2	2.6%
8	特にしていない	8	10.4%
0	なし	295	79.3%
0	あり	77	20.7%
0	延べ数	166	215.6%

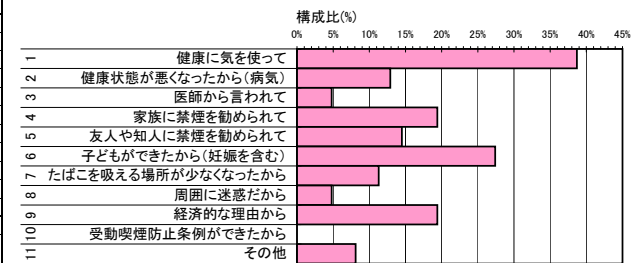


H23_4青壮年110906 単純集計結果 「問36-4 (その他記述)」

(2.女) 飲みに行ったときだけ

H23_4青壮年110906 単純集計結果 「問36-5 禁煙理由」

No.	項目	件数	構成比(%)
1	健康に気を使って	24	38.7%
2	健康状態が悪くなったから(病気)	8	12.9%
3	医師から言われて	3	4.8%
4	家族に禁煙を勧められて	12	19.4%
5	友人や知人に禁煙を勧められて	9	14.5%
6	子どもができたから(妊娠を含む)	17	27.4%
7	たばこを吸える場所が少なくなったから	7	11.3%
8	周囲に迷惑だから	3	4.8%
9	経済的な理由から	12	19.4%
10	受動喫煙防止条例ができたから	0	0.0%
11	その他	5	8.1%
0	なし	310	83.3%
0	あり	62	16.7%
0	延べ数	100	161.3%



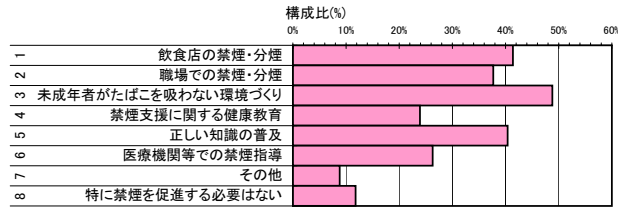
H23_4青壮年110906 単純集計結果 「問36-5 (その他記述)」

(1.男) 元々好きでない
(1.男) 自転車峠で峠を登って吸えなくなった

(2.女) 吸う必要がないと思ったから
(2.女) 娘が生まれたから
(2.女) 家を買った
(2.女) 家族が病気になった

H23_4青壮年110906 単純集計結果 「問37 禁煙促進」

No.	項目	件数	構成比(%)
1	飲食店の禁煙・分煙	123	41.4%
2	職場での禁煙・分煙	112	37.7%
3	未成年者がたばこを吸わない環境づくり	145	48.8%
4	禁煙支援に関する健康教育	71	23.9%
5	正しい知識の普及	120	40.4%
6	医療機関等での禁煙指導	78	26.3%
7	その他	26	8.8%
8	特に禁煙を促進する必要はない	35	11.8%
0	なし	75	20.2%
0	あり	297	79.8%
0	延べ数	710	239.1%

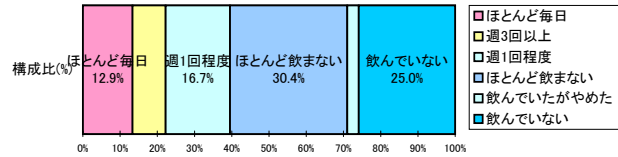


H23_4青壮年110906 単純集計結果 「問37(その他記述)」

- | | | | |
|---------------------|-----------------|--------------------------|-----------------|
| (1.男) やる気の問題 | (1.男) 増税 | (2.女) もっと高くする | (2.女) 歩きタバコ禁止など |
| (1.男) ストレス軽減のため | (1.男) 売らない | (2.女) 値上げ | (2.女) 法律 |
| (1.男) 促進する理由が不明 | (1.男) 売らない | (2.女) 値上げ | (2.女) 禁止にすればいい |
| (1.男) 値上げ | (1.男) 売らない | (2.女) 周囲の協力 | |
| (1.男) 値上げ | (1.男) 有酸素運動 | (2.女) 売らない | |
| (1.男) 受動喫煙の影響をもっと告知 | (1.男) 条例の改正 | (2.女) 売らない | |
| (1.男) 喫煙者のマナーの向上 | (1.男) 禁煙のご褒美 | (2.女) 家庭環境の問題 | |
| | (1.男) 罰則、販売しない等 | (2.女) 平等にすべきだと思う。エリア・店など | |

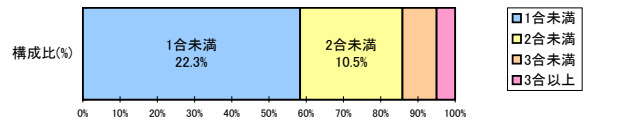
H23_4青壮年110906 単純集計結果 「問38-1 飲酒状況」

No.	項目	件数	構成比(%)
1	ほとんど毎日	48	12.9%
2	週3回以上	32	8.6%
3	週1回程度	62	16.7%
4	ほとんど飲まない	113	30.4%
5	飲んでいたらやめた	11	3.0%
6	飲んでいない	93	25.0%
0	不明	13	3.5%
0	合計	372	100.0%



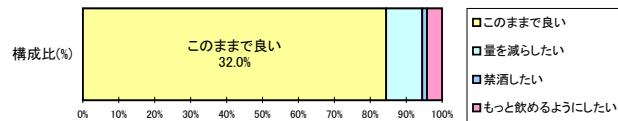
H23_4青壮年110906 単純集計結果 「問38-2 飲酒量」

No.	項目	件数	構成比(%)
1	1合未満	83	22.3%
2	2合未満	39	10.5%
3	3合未満	13	3.5%
4	3合以上	7	1.9%
0	不明	230	61.8%
0	合計	372	100.0%



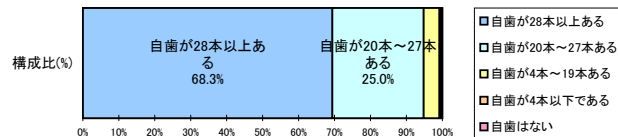
H23_4青壮年110906 単純集計結果 「問38-3 禁酒、節酒意思」

No.	項目	件数	構成比(%)
1	このままで良い	119	32.0%
2	量を減らしたい	14	3.8%
3	禁酒したい	2	0.5%
4	もっと飲めるようにしたい	6	1.6%
0	不明	231	62.1%
0	合計	372	100.0%



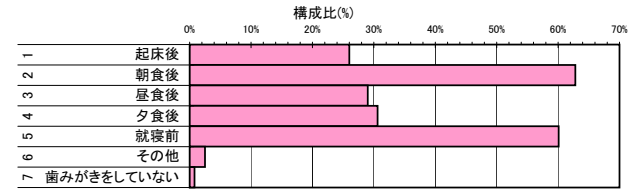
H23_4青壮年110906 単純集計結果 「問39 自歯本数」

No.	項目	件数	構成比(%)
1	自歯が28本以上ある	254	68.3%
2	自歯が20本~27本ある	93	25.0%
3	自歯が4本~19本ある	16	4.3%
4	自歯が4本以下である	2	0.5%
5	自歯はない	1	0.3%
0	不明	6	1.6%
0	合計	372	100.0%



H23_4青壮年110906 単純集計結果 「問40 歯磨き習慣」

No.	項目	件数	構成比(%)
1	起床後	95	26.0%
2	朝食後	230	62.8%
3	昼食後	106	29.0%
4	夕食後	112	30.6%
5	就寝前	220	60.1%
6	その他	9	2.5%
7	歯みがきをしていない	3	0.8%
0	なし	6	1.6%
0	あり	366	98.4%
0	延べ数	775	211.7%

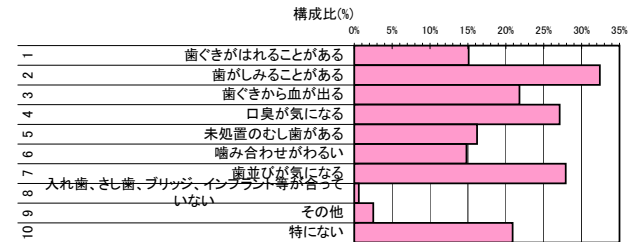


H23_4青壮年110906 単純集計結果 「問40(その他記述)」

- | | | |
|---------------|--------------|----------------------|
| (1.男) 気になったとき | (2.女) 出かける前 | (2.女) 外出前 |
| (1.男) 気になったとき | (2.女) 出かける前 | (2.女) 気になるとうがいを何度もする |
| (1.男) 風呂 | (2.女) 出かける前に | |

H23_4青壮年110906 単純集計結果 「問41-1 歯の症状」

No.	項目	件数	構成比(%)
1	歯ぐきをはれることがある	54	15.1%
2	歯がしみることもある	116	32.4%
3	歯ぐきから血が出る	78	21.8%
4	口臭が気になる	97	27.1%
5	未処置のむし歯がある	58	16.2%
6	噛み合わせがわるい	53	14.8%
7	歯並びが気になる	100	27.9%
8	入れ歯、差し歯、ブリッジ、インプラント等が当たっていない	2	0.6%
9	その他	9	2.5%
10	特になし	75	20.9%
0	なし	14	3.8%
0	あり	358	96.2%
0	延べ数	642	179.3%

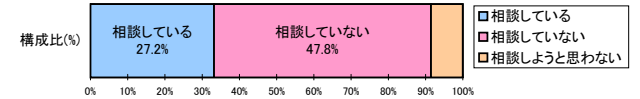


H23_4青壮年110906 単純集計結果 「問41-1(その他記述)」

- | | | |
|------------------|-------------------|---------------|
| (1.男) 差し歯治療 | (2.女) 口を大きく開けられない | (2.女) 歯石 |
| (1.男) 歯がないところがある | (2.女) 歯ざり | (2.女) 治療は終わった |
| (1.男) 歯槽膿漏 | (2.女) 歯の色や歯茎の減少 | (2.女) 着色汚れ |

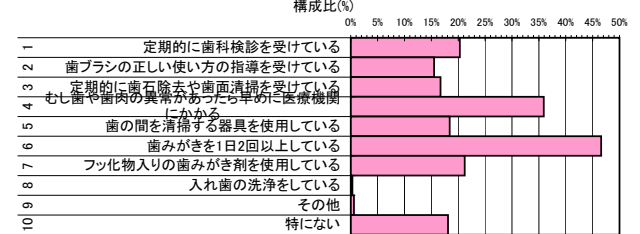
H23_4青壮年110906 単純集計結果 「問41-2 歯の相談」

No.	項目	件数	構成比(%)
1	相談している	101	27.2%
2	相談していない	178	47.8%
3	相談しようと思わない	26	7.0%
0	不明	67	18.0%
0	合計	372	100.0%



H23_4青壮年110906 単純集計結果 「問42 歯の健康維持」

No.	項目	件数	構成比(%)
1	定期的に歯科検診を受けている	72	20.3%
2	歯ブラシの正しい使い方の指導を受けている	55	15.5%
3	定期的に歯石除去や歯面清掃を受けている	59	16.7%
4	歯上や歯肉の異常があったら早めに医療機関にかかる	127	35.9%
5	歯の間を清掃する器具を使用している	65	18.4%
6	歯みがきを1日2回以上している	165	46.6%
7	フッ化物入りの歯みがき剤を使用している	75	21.2%
8	入れ歯の洗浄をしている	1	0.3%
9	その他	2	0.6%
10	特になし	64	18.1%
0	なし	18	4.8%
0	あり	354	95.2%
0	延べ数	685	193.5%

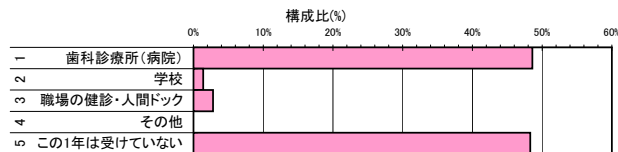


H23_4青壮年110906 単純集計結果 「問42(その他記述)」

(2.女) カルシウム摂取
(2.女) キシリトールをかむ

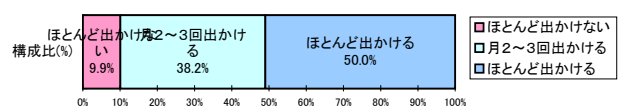
H23.4青壮年110906 単純集計結果 「問43 歯科検診受診場所」

No.	項目	件数	構成比(%)
1	歯科診療所(病院)	175	48.6%
2	学校	5	1.4%
3	職場の健診・人間ドック	10	2.8%
4	その他	0	0.0%
5	この1年は受けていない	174	48.3%
0	なし	12	3.2%
0	あり	360	96.8%
0	延べ数	364	101.1%



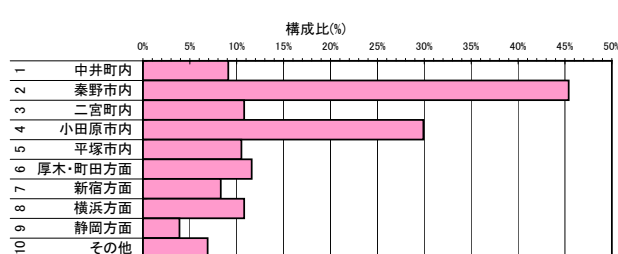
H23.4青壮年110906 単純集計結果 「問44 休日の外出」

No.	項目	件数	構成比(%)
1	ほとんど出かけない	37	9.9%
2	月2~3回出かける	142	38.2%
3	ほとんど出かける	186	50.0%
0	不明	7	1.9%
0	合計	372	100.0%



H23.4青壮年110906 単純集計結果 「問45 休日の外出先」

No.	項目	件数	構成比(%)
1	中井町内	33	9.1%
2	秦野市内	164	45.4%
3	二宮町内	39	10.8%
4	小田原市内	108	29.9%
5	平塚市内	38	10.5%
6	厚木・町田方面	42	11.6%
7	新宿方面	30	8.3%
8	横浜方面	39	10.8%
9	静岡方面	14	3.9%
10	その他	25	6.9%
0	なし	11	3.0%
0	あり	361	97.0%
0	延べ数	532	147.4%

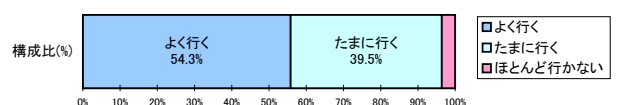


H23.4青壮年110906 単純集計結果 「問45(その他記述)」

(2.女) 大磯町内

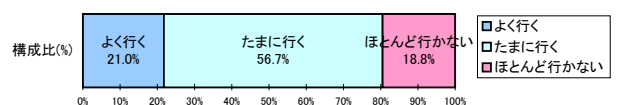
H23.4青壮年110906 単純集計結果 「問46-1 頻度(買い物)」

No.	項目	件数	構成比(%)
1	よく行く	202	54.3%
2	たまに行く	147	39.5%
3	ほとんど行かない	13	3.5%
0	不明	10	2.7%
0	合計	372	100.0%



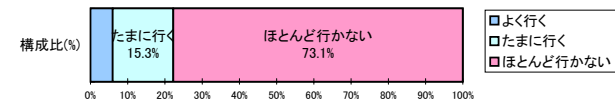
H23.4青壮年110906 単純集計結果 「問46-2 頻度(食事)」

No.	項目	件数	構成比(%)
1	よく行く	78	21.0%
2	たまに行く	211	56.7%
3	ほとんど行かない	70	18.8%
0	不明	13	3.5%
0	合計	372	100.0%



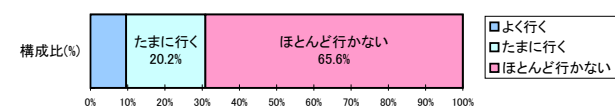
H23_4青壮年110906 単純集計結果 「問46-3 頻度(文化活動)」

No.	項目	件数	構成比(%)
1	よく行く	21	5.6%
2	たまに行く	57	15.3%
3	ほとんど行かない	272	73.1%
0	不明	22	5.9%
0	合計	372	100.0%



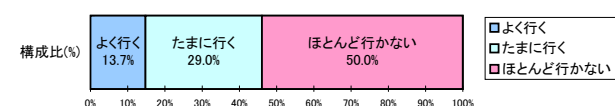
H23.4青壮年110906 単純集計結果 「問46-4 頻度(スポーツ)」

No.	項目	件数	構成比(%)
1	よく行く	34	9.1%
2	たまに行く	75	20.2%
3	ほとんど行かない	244	65.6%
0	不明	19	5.1%
0	合計	372	100.0%



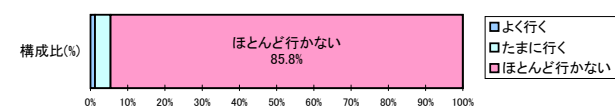
H23.4青壮年110906 単純集計結果 「問46-5 頻度(子どもの遊び)」

No.	項目	件数	構成比(%)
1	よく行く	51	13.7%
2	たまに行く	108	29.0%
3	ほとんど行かない	186	50.0%
0	不明	27	7.3%
0	合計	372	100.0%



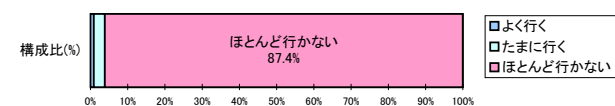
H23.4青壮年110906 単純集計結果 「問46-6 頻度(親の看病・介護)」

No.	項目	件数	構成比(%)
1	よく行く	4	1.1%
2	たまに行く	14	3.8%
3	ほとんど行かない	319	85.8%
0	不明	35	9.4%
0	合計	372	100.0%



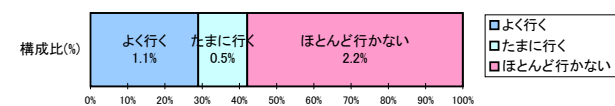
H23.4青壮年110906 単純集計結果 「問46-7 頻度(ボランティア活動)」

No.	項目	件数	構成比(%)
1	よく行く	3	0.8%
2	たまに行く	10	2.7%
3	ほとんど行かない	325	87.4%
0	不明	34	9.1%
0	合計	372	100.0%



H23.4青壮年110906 単純集計結果 「問46-8 頻度(その他)」

No.	項目	件数	構成比(%)
1	よく行く	4	1.1%
2	たまに行く	2	0.5%
3	ほとんど行かない	8	2.2%
0	不明	358	96.2%
0	合計	372	100.0%

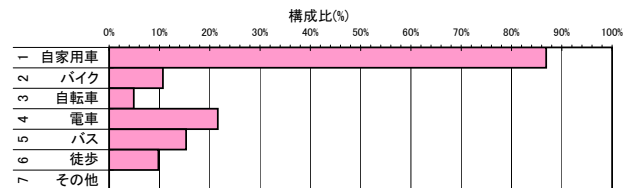


H23.4青壮年110906 単純集計結果 「問46-8(その他記述)」

(1.男)ドライブ (2.女) つり (2.女) 旅行
(1.男) 仕事 (2.女) 実家 (2.女) 映画

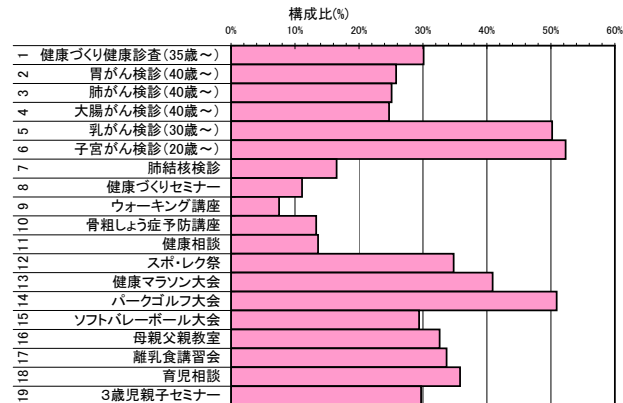
H23.4青壮年110906 単純集計結果 「問47 外出手段」

No.	項目	件数	構成比(%)
1	自家用車	318	86.9%
2	バイク	39	10.7%
3	自転車	18	4.9%
4	電車	79	21.6%
5	バス	56	15.3%
6	徒歩	36	9.8%
7	その他	0	0.0%
0	なし	6	1.6%
0	あり	366	98.4%
0	延べ数	546	149.2%



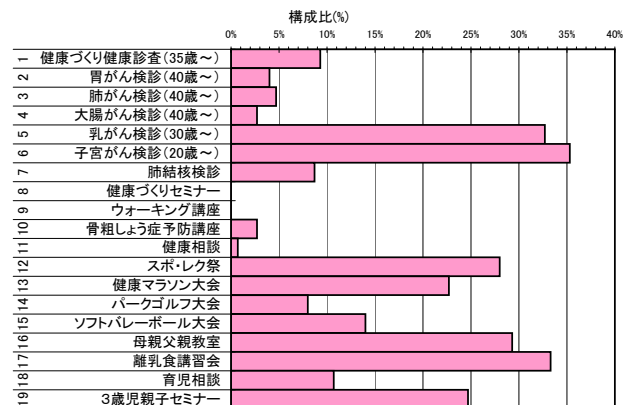
H23.4青壮年110906 単純集計結果 「問48 知っている事業」

No.	項目	件数	構成比(%)
1	健康づくり健康診査(35歳～)	84	30.1%
2	胃がん検診(40歳～)	72	25.8%
3	肺がん検診(40歳～)	70	25.1%
4	大腸がん検診(40歳～)	69	24.7%
5	乳がん検診(30歳～)	140	50.2%
6	子宮がん検診(20歳～)	146	52.3%
7	肺結核検診	46	16.5%
8	健康づくりセミナー	31	11.1%
9	ウォーキング講座	21	7.5%
10	骨粗しょう症予防講座	37	13.3%
11	健康相談	38	13.6%
12	スポ・レク祭	97	34.8%
13	健康マラソン大会	114	40.9%
14	パークゴルフ大会	142	50.9%
15	ソフトバレーボール大会	82	29.4%
16	母親父親教室	91	32.6%
17	離乳食講習会	94	33.7%
18	育児相談	100	35.8%
19	3歳児親子セミナー	83	29.7%
0	なし	93	25.0%
0	あり	279	75.0%
0	延べ数	1,557	558.1%



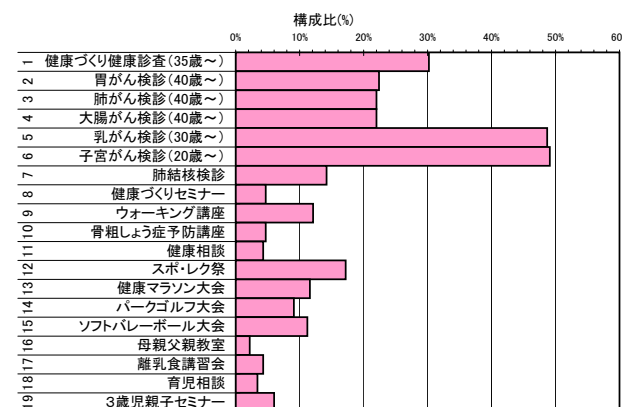
H23.4青壮年110906 単純集計結果 「問49 参加したことがある事業」

No.	項目	件数	構成比(%)
1	健康づくり健康診査(35歳～)	14	9.3%
2	胃がん検診(40歳～)	6	4.0%
3	肺がん検診(40歳～)	7	4.7%
4	大腸がん検診(40歳～)	4	2.7%
5	乳がん検診(30歳～)	49	32.7%
6	子宮がん検診(20歳～)	53	35.3%
7	肺結核検診	13	8.7%
8	健康づくりセミナー	0	0.0%
9	ウォーキング講座	0	0.0%
10	骨粗しょう症予防講座	4	2.7%
11	健康相談	1	0.7%
12	スポ・レク祭	42	28.0%
13	健康マラソン大会	34	22.7%
14	パークゴルフ大会	12	8.0%
15	ソフトバレーボール大会	21	14.0%
16	母親父親教室	44	29.3%
17	離乳食講習会	50	33.3%
18	育児相談	16	10.7%
19	3歳児親子セミナー	37	24.7%
0	なし	222	59.7%
0	あり	150	40.3%
0	延べ数	407	271.3%



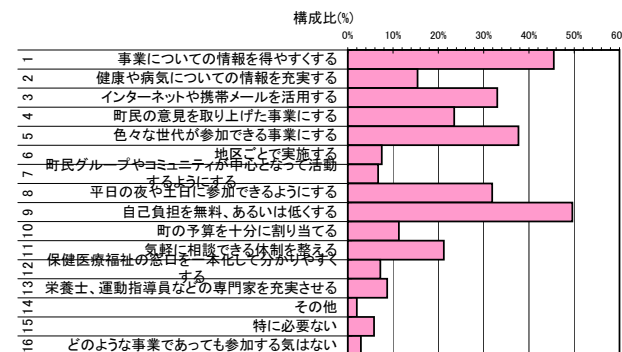
H23.4青壮年110906 単純集計結果 「問50 参加したい事業」

No.	項目	件数	構成比(%)
1	健康づくり健康診査(35歳～)	70	30.2%
2	胃がん検診(40歳～)	52	22.4%
3	肺がん検診(40歳～)	51	22.0%
4	大腸がん検診(40歳～)	51	22.0%
5	乳がん検診(30歳～)	113	48.7%
6	子宮がん検診(20歳～)	114	49.1%
7	肺結核検診	33	14.2%
8	健康づくりセミナー	11	4.7%
9	ウォーキング講座	28	12.1%
10	骨粗しょう症予防講座	11	4.7%
11	健康相談	10	4.3%
12	スポ・レク祭	40	17.2%
13	健康マラソン大会	27	11.6%
14	パークゴルフ大会	21	9.1%
15	ソフトバレーボール大会	26	11.2%
16	母親父親教室	5	2.2%
17	離乳食講習会	10	4.3%
18	育児相談	8	3.4%
19	3歳児親子セミナー	14	6.0%
0	なし	140	37.6%
0	あり	232	62.4%
0	延べ数	695	299.6%



H23.4青壮年110906 単純集計結果 「問51 事業への参加促進」

No.	項目	件数	構成比(%)
1	事業についての情報を得やすくする	157	45.5%
2	健康や病気についての情報を充実する	53	15.4%
3	インターネットや携帯メールを活用する	114	33.0%
4	町民の意見を取り上げた事業にする	81	23.5%
5	色々な世代が参加できる事業にする	130	37.5%
6	地区ごとで実施する	26	7.7%
7	平日の夜や土日に参加できるようにする	23	6.7%
8	平日の夜や土日に参加できるようにする	110	31.9%
9	自己負担を無料、あるいは低くする	171	49.6%
10	町の予算を十分に割り当てる	39	11.3%
11	気軽に相談できる体制を整える	73	21.2%
12	保健医療福祉の窓口を一か所にして分かりやすくする	25	7.2%
13	栄養士、運動指導員などの専門家を充実させる	30	8.7%
14	その他	7	2.0%
15	特に必要ない	20	5.8%
16	どのような事業であっても参加する気はない	10	2.9%
0	なし	27	7.3%
0	あり	345	92.7%
0	延べ数	1,069	309.9%



H23.4青壮年110906 単純集計結果 「問51 (その他記述)」

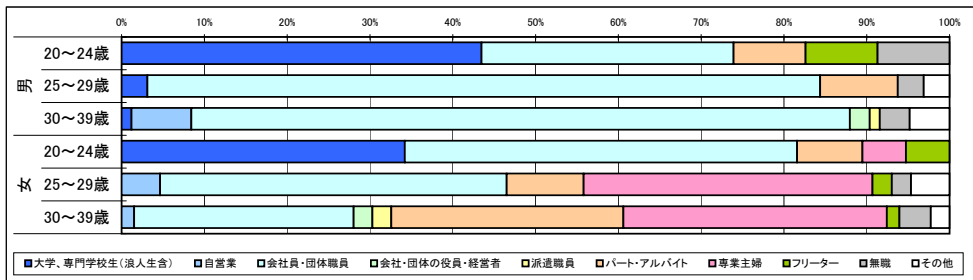
(2女) 参加してないから不明

H23_4青壮年110906 単純集計結果 「問52 意見(記述)」

- (1.男) もっとスポーツ・ジムまでは行かなくても気軽に運動ができる施設があったらいいと思う。中井の広報だけだと分かりづらいので別紙や家を回るなどして、もっとどういう活動をしているか分かるようにしてほしい。中井の住民が運動ができて(室内でも)、その施設の中で健康について学ぶ場所や、行けば健康について資料や紙面で確認や調べたり学べる所があればよいと思う。
- (1.男) ジムやプールなどの設置
 (1.男) スポーツ大会を積極的に行う
 (1.男) ネットを活用してほしい
 (1.男) 仕事に行く時間がない
 (1.男) 回覧板の活用
 (1.男) 情報が入ってこない
 (1.男) 情報をメールしてほしい
 (1.男) 施設の充実してほしい
 (1.男) 町ではなく市として統合してほしい
 (1.男) 町の考える健康が謎。
 (1.男) 総合体育館のような安価にできる施設をつくっては
 (1.男) 興味をもてる内容を増やしてほしい
 (1.男) 隣接するバスの本数アップを希望
 (1.男) 高齢者とのふれあえる場を求む
 (2.女) 20?39歳ぐらいのひとが参加しやすい行事があればいいと思う
 (2.女) がん検診の対象年齢を下げしてほしい
 (2.女) がん検診等を受けたいがどこでどうすれば良いかわからない
 (2.女) アンケートはいいけど1つの家庭に1つでいいと思う。子ども3人分書いたがほとんど同じ内容になるので意味がない。税金の無駄です。5人家族に4通はめんどくさい。
 (2.女) インターネットで情報を得られるようにしてほしい
 (2.女) カルチャースクールなどの情報がどこにあるのかわからない子供を預ける場所があるとありがたい
 (2.女) グラウンドがもっと広いと良い。小学校の教室が暑い
 (2.女) ジムプールなど綺麗な施設がほしい
 (2.女) スクールバスがほしい
 (2.女) テニスコートの予約を簡便にしてほしいです(ネットや電話による受付)
 (2.女) 一人暮らしの年配の方のためのコミュニティーがあるといい
 (2.女) 中村地区にも井ノ口保育園内にある子育て支援センターを作ってほしい
 (2.女) 乳がん子宮がん検診を土曜にも可能にしてほしい
 (2.女) 事業内容がよくわからない
 (2.女) 二宮の温水プールの回数券割引などがあるといいと思う
 (2.女) 体育館やスポーツ施設がほしい
 (2.女) 健康づくり健康診断の対象年齢を下げしてほしい
 (2.女) 公園の遊具、プールなど子供がもっと体を動かせる場所がほしい
 (2.女) 告知方法を改選すべき
 (2.女) 大人にも医療補助がほしい
 (2.女) 子供が小さいと参加できない
 (2.女) 家族のみんなが参加できる事業を希望
 (2.女) 年代別似合わせた内容があるといいと思います。
 (2.女) 年配の傾けの感じで参加できない。プライバシーが保たれない気がして相談できない
 (2.女) 役場は信用できないから相談できない
 (2.女) 放射能が心配
 (2.女) 歩道がないところが危ない。スーパーを増やしてほしい
 (2.女) 気軽にスポーツできる施設がほしい
 (2.女) 温水プールがほしい
 (2.女) 温泉施設がほしい
 (2.女) 町でヨガ教室を開いてほしい
 (2.女) 町内にスポーツクラブがあればもっと運動できるのに
 (2.女) 町内に温水プールがあれば運動する機会も増えると思う
 (2.女) 総合公園がほしい。ストレッチマシンなどが使えるところがある
 (2.女) 親子で参加し体力向上できるような大会を希望
 (2.女) 診療を受けられる提携医療機関が少ない
 ウォーキングなどできる道路を整備してほしい

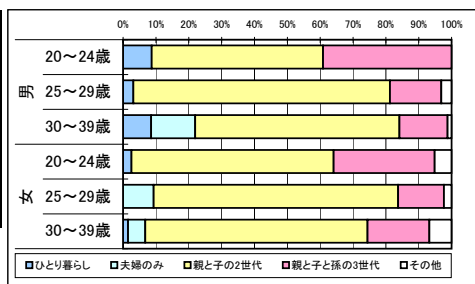
H23_4青壮年110906 属性別集計結果「問1-1 性別 - 問1-2 年齢 - 問1-3 就業状況」

No.	問1-1 性別	問1-2 年齢	問1-3 就業状況	1	2	3	4	5	6	7	8	9	10	合計	検定結果	
1	男	20~24歳	自営業	10	0	7	0	0	2	0	2	2	0	23	◎	
		25~29歳	1	0	26	0	0	3	0	0	1	1	32			
		30~39歳	1	6	66	2	1	0	0	0	3	4	83			
2	女	20~24歳	13	0	18	0	0	3	2	2	2	0	38	◎		
		25~29歳	0	2	18	0	0	4	15	1	1	2	43			
		30~39歳	0	2	35	3	3	37	42	2	5	3	132			
合計		20~24歳	23	0	25	0	0	5	2	4	2	2	61			◎
		25~29歳	1	2	44	0	0	7	15	1	2	3	75			
		30~39歳	1	8	101	5	4	37	42	2	8	7	215			
構成比(%)		20~24歳	37.7%	0.0%	41.0%	0.0%	0.0%	8.2%	3.3%	6.6%	3.3%	0.0%	100.0%			
		25~29歳	1.3%	2.7%	58.7%	0.0%	0.0%	9.3%	20.0%	1.3%	2.7%	4.0%	100.0%			
		30~39歳	0.5%	3.7%	47.0%	2.3%	1.9%	17.2%	19.5%	0.9%	3.7%	3.3%	100.0%			



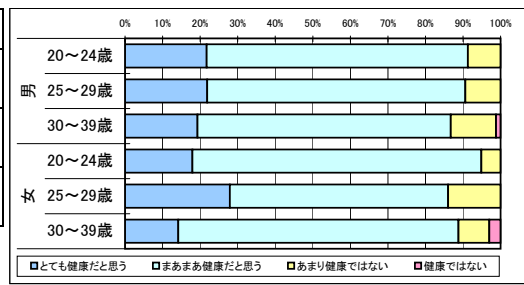
H23_4青壮年110906 属性別集計結果「問1-1 性別 - 問1-2 年齢 - 問2 家族構成」

No.	問1-1 性別	問1-2 年齢	問2 家族構成	1	2	3	4	5	合計	検定結果	
1	男	20~24歳	ひとり暮らし	2	0	12	9	0	23	○	
		25~29歳	1	0	25	5	1	32			
		30~39歳	7	11	51	12	1	82			
2	女	20~24歳	1	0	24	12	2	39	○		
		25~29歳	0	4	32	6	1	43			
		30~39歳	2	7	90	25	9	133			
合計		20~24歳	3	0	36	21	2	62			○
		25~29歳	1	4	57	11	2	75			
		30~39歳	9	18	141	37	10	215			
構成比(%)		20~24歳	4.8%	0.0%	58.1%	33.9%	3.2%	100.0%			
		25~29歳	1.3%	5.3%	76.0%	14.7%	2.7%	100.0%			
		30~39歳	4.2%	8.4%	65.6%	17.2%	4.7%	100.0%			



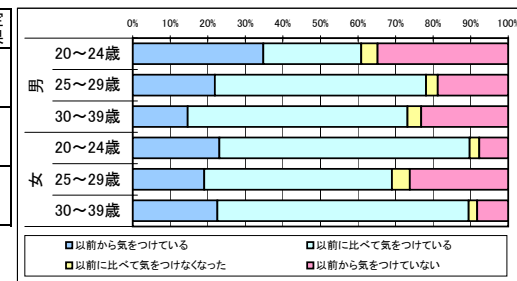
H23_4青壮年110906 属性別集計結果「問1-1 性別 - 問1-2 年齢 - 問3 健康状態」

No.	問1-1 性別	問1-2 年齢	問3 健康状態	1	2	3	4	合計	検定結果	
1	男	20~24歳	とても健康だと思う	5	16	2	0	23		
		25~29歳	7	22	3	0	32			
		30~39歳	16	56	10	1	83			
2	女	20~24歳	7	30	2	0	39			
		25~29歳	12	25	6	0	43			
		30~39歳	19	100	11	4	134			
合計		20~24歳	12	46	4	0	62			
		25~29歳	19	47	9	0	75			
		30~39歳	35	156	21	5	217			
構成比(%)		20~24歳	19.4%	74.2%	6.5%	0.0%	100.0%			
		25~29歳	25.3%	62.7%	12.0%	0.0%	100.0%			
		30~39歳	16.1%	71.9%	9.7%	2.3%	100.0%			



H23_4青壮年110906 属性別集計結果「問1-1 性別 - 問1-2 年齢 - 問4 身体健康」

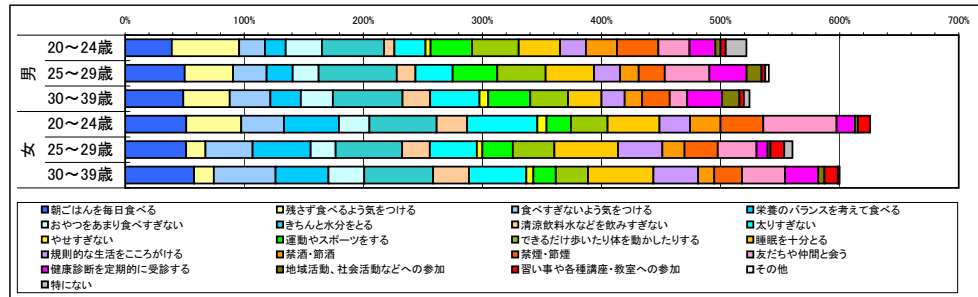
No.	問1-1 性別	問1-2 年齢	問4 身体健康	1	2	3	4	合計	検定結果	
1	男	20~24歳	以前から気づいている	8	6	1	8	23		
		25~29歳	7	18	1	6	32			
		30~39歳	12	48	3	19	82			
2	女	20~24歳	9	26	1	3	39			
		25~29歳	8	21	2	11	42			
		30~39歳	30	89	3	11	133			
合計		20~24歳	17	32	2	11	62			
		25~29歳	15	39	3	17	74			
		30~39歳	42	137	6	30	215			
構成比(%)		20~24歳	27.4%	51.6%	3.2%	17.7%	100.0%			
		25~29歳	20.3%	52.7%	4.1%	23.0%	100.0%			
		30~39歳	19.5%	63.7%	2.8%	14.0%	100.0%			



H23_4青壮年110906 属性別集計結果「問1-1 性別 - 問1-2 年齢 - 問5 健康法」

No.	問1-1 性別	問1-2 年齢	問5 健康法	1	2	3	4	5	6	7	8	9	10	11	12	13	14	15	16	17	
1	男	20~24歳	毎日10分程度	9	13	5	4	7	12	2	6	1	8	9	8	5	6	8	6	5	
		25~29歳	16	13	9	7	7	21	5	10	0	12	13	13	7	5	7	12	10		
		30~39歳	40	32	28	21	22	48	19	34	6	29	26	23	16	12	19	12	24		
2	女	20~24歳	20	18	14	18	10	22	10	23	3	8	12	17	10	10	14	24	6		
		25~29歳	22	7	17	21	9	24	10	17	2	11	15	23	16	8	12	14	4		
		30~39歳	77	22	69	59	40	77	40	64	8	25	36	73	50	18	31	48	37		
合計		20~24歳	29	31	19	22	17	34	12	29	4	16	21	25	15	16	22	30	11		
		25~29歳	38	20	26	28	16	45	15	27	2	23	28	36	23	13	19	26	14		
		30~39歳	117	54	97	80	62	125	59	98	14	54	62	96	66	30	50	60	61		
構成比(%)		20~24歳	46.8%	50.0%	30.6%	35.5%	27.4%	54.8%	19.4%	46.8%	6.5%	25.8%	33.9%	40.3%	24.2%	25.8%	35.5%	48.4%	17.7%		
		25~29歳	50.7%	26.7%	34.7%	37.3%	21.3%	60.0%	20.0%	36.0%	2.7%	30.7%	37.3%	48.0%	30.7%	17.3%	25.3%	34.7%	18.7%		
		30~39歳	54.4%	25.1%	45.1%	37.2%	28.8%	58.1%	27.4%	45.6%	6.5%	25.1%	28.8%	44.7%	30.7%	14.0%	23.3%	27.9%	28.4%		

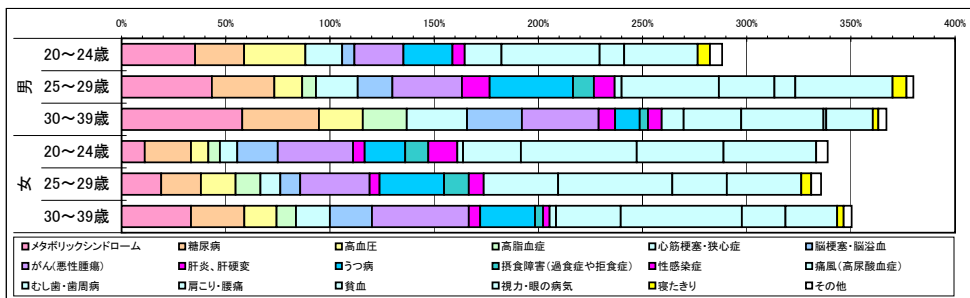
No.	問1-1 性別	問1-2 年齢	問5 健康法	18	19	20	21	なし	あり	延べ数	検定結果	
1	男	20~24歳	朝食を抜く	1	1	0	4	0	23	120		
		25~29歳	4	1	1	0	0	32	173			
		30~39歳	12	3	0	4	1	82	430			
2	女	20~24歳	1	4	0	0	0	39	244			
		25~29歳	1	5	0	3	0	43	241			
		30~39歳	7	15	1	1	1	133	798			
合計		20~24歳	2	5	0	4	0	62	364			
		25~29歳	5	6	1	3	0	75	414			
		30~39歳	19	18	1	5	2	215	1,228			
構成比(%)		20~24歳	3.2%	8.1%	0.0%	6.5%	0.0%	100.0%	587.1%			
		25~29歳	6.7%	8.0%	1.3%	4.0%	0.0%	552.0%				
		30~39歳	8.8%	8.4%	0.5%	2.3%	0.9%	571.2%				



H23_4青壮年110906 属性別集計結果「問1-1 性別 - 問1-2 年齢 - 問6 疾病関心」

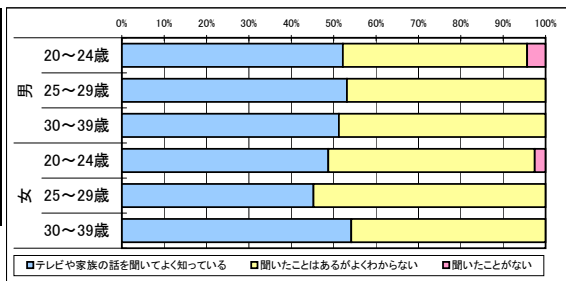
No.	問1-1 性別	問1-2 年齢	問6 疾病関心	1	2	3	4	5	6	7	8	9	10	11	12	13	14	15	16	17	
			その他	糖尿病	高血圧	高脂血症	脳梗塞・脳出血	がん(悪性腫瘍)	心筋梗塞・狭心症	肝臓病	うつ病	性感染症	心臓病	視力・眼の病気	貧血	寝たきり					
1	男	20~24歳	6	4	5	0	3	1	4	0	4	0	1	0	3	8	2	6	1		
		25~29歳	13	9	4	2	6	5	10	4	12	3	3	1	14	8	3	14	2		
		30~39歳	44	28	16	16	22	20	28	6	9	3	5	8	21	30	1	17	2		
2	女	20~24歳	4	8	3	2	3	7	13	2	7	4	5	1	10	20	15	16	0		
		25~29歳	8	8	7	5	4	4	14	2	13	5	3	0	15	23	11	15	2		
		30~39歳	43	33	20	12	21	26	60	7	34	5	4	4	40	75	27	32	4		
合計		20~24歳	10	12	8	2	6	8	17	2	11	4	6	1	13	28	17	22	1		
		25~29歳	21	17	11	7	10	9	24	6	25	8	6	1	29	31	14	29	4		
		30~39歳	87	61	36	28	43	46	88	13	43	8	9	12	61	105	28	49	6		
構成比(%)		20~24歳	18.9%	22.6%	15.1%	3.8%	11.3%	15.1%	32.1%	3.8%	20.8%	7.5%	11.3%	1.9%	24.5%	52.8%	32.1%	41.5%	1.9%		
		25~29歳	29.2%	23.6%	15.3%	9.7%	13.9%	12.5%	33.3%	8.3%	34.7%	11.1%	8.3%	1.4%	40.3%	43.1%	19.4%	40.3%	5.6%		
		30~39歳	42.4%	29.8%	17.6%	13.7%	21.0%	22.4%	42.9%	6.3%	21.0%	3.9%	4.4%	5.9%	29.8%	51.2%	13.7%	23.9%	2.9%		

No.	問1-1 性別	問1-2 年齢	問6 疾病関心	18	なし	あり	延べ数	検定結果
1	男	20~24歳	その他	1	6	17	49	
		25~29歳	1	2	30	114		
		30~39歳	3	7	76	279		
2	女	20~24歳	2	3	36	122	◎	
		25~29歳	2	1	42	141		
		30~39歳	5	5	129	452		
合計		20~24歳	3	9	53	171	◎	
		25~29歳	3	3	72	255		
		30~39歳	8	12	205	731		
構成比(%)		20~24歳	5.7%	17.0%	100.0%	322.6%		
		25~29歳	4.2%	4.2%	100.0%	354.2%		
		30~39歳	3.9%	5.9%	100.0%	356.6%		



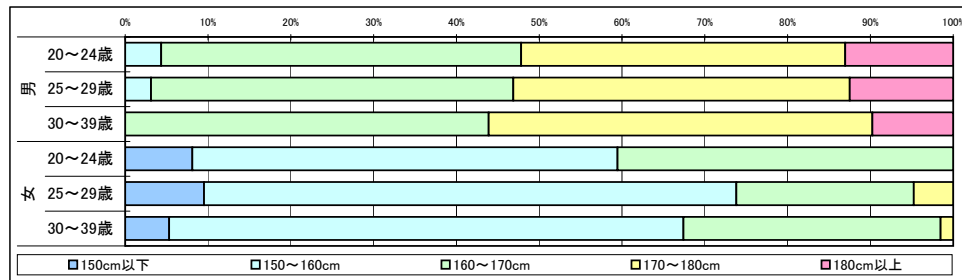
H23_4青壮年110906 属性別集計結果「問1-1 性別 - 問1-2 年齢 - 問7 メタボ」

No.	問1-1 性別	問1-2 年齢	問7 メタボ	1	2	3	合計	検定結果
1	男	20~24歳	テレビや家族の話聞いてよく知っている	12	10	1	23	○
		25~29歳	17	15	0	32		
		30~39歳	42	40	0	82		
2	女	20~24歳	19	19	1	39	○	
		25~29歳	19	23	0	42		
		30~39歳	72	61	0	133		
合計		20~24歳	31	29	2	62	○	
		25~29歳	36	38	0	74		
		30~39歳	114	101	0	215		
構成比(%)		20~24歳	50.0%	46.8%	3.2%	100.0%		
		25~29歳	48.6%	51.4%	0.0%	100.0%		
		30~39歳	53.0%	47.0%	0.0%	100.0%		



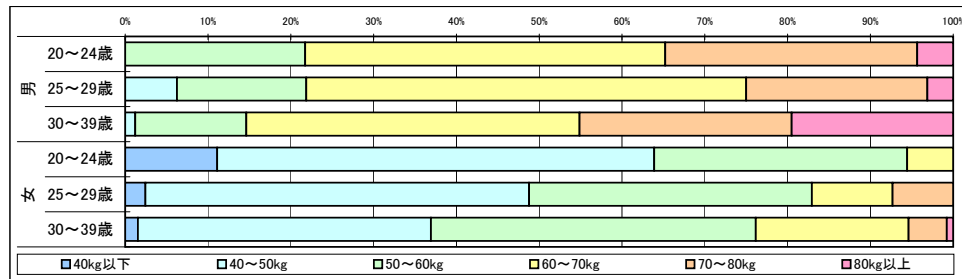
H23_4青壮年110906 属性別集計結果「問1-1 性別 - 問1-2 年齢 - 問8-1 体型(身長)」

No.	問1-1 性別	問1-2 年齢	問8-1 体型(身長)	1	2	3	4	5	合計	検定結果	平均値	標準偏差
1	男	20~24歳	150cm以下	0	1	10	9	3	23		171.4	6.77
		25~29歳	150~160cm	0	1	14	13	4	32		171.7	6.57
		30~39歳	160~170cm	0	0	36	38	8	82		172.1	6.30
2	女	20~24歳	170~180cm	3	19	15	0	0	37		157.8	5.65
		25~29歳	180cm以上	4	27	9	2	0	42		157.6	6.52
		30~39歳		7	82	41	2	0	132		158.7	5.42
合計		20~24歳		3	20	25	9	3	60		163.0	8.98
		25~29歳		4	28	23	15	4	74		163.7	9.57
		30~39歳		7	82	77	40	8	214		163.8	8.72
構成比(%)		20~24歳	5.0%	33.3%	41.7%	15.0%	5.0%	100.0%				
		25~29歳	5.4%	37.8%	31.1%	20.3%	5.4%	100.0%				
		30~39歳	3.3%	38.3%	36.0%	18.7%	3.7%	100.0%				



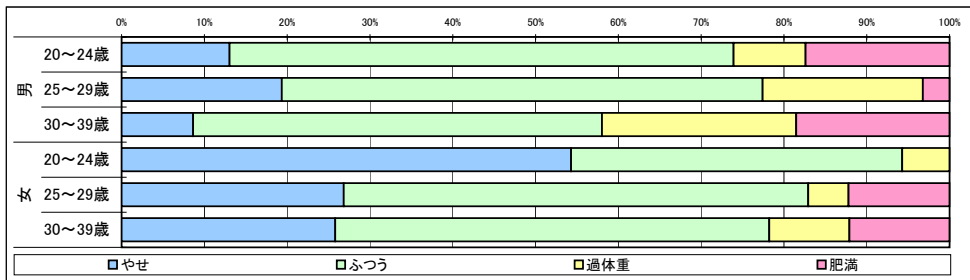
H23_4青壮年110906 属性別集計結果「問1-1 性別 - 問1-2 年齢 - 問8-2 体型(体重)」

No.	問1-1 性別	問1-2 年齢	問8-2 体型(体重)	1	2	3	4	5	6	合計	検定結果	平均値	標準偏差
1	男	20~24歳	40kg以下	0	0	5	10	7	1	23		67.6	8.27
		25~29歳	40~50kg	0	2	5	17	7	1	32		65.9	8.92
		30~39歳	50~60kg	0	1	11	33	21	16	82		71.4	11.22
2	女	20~24歳	60~70kg	4	19	11	2	0	0	36		49.3	6.33
		25~29歳	70~80kg	1	19	14	4	3	0	41		54.0	9.70
		30~39歳	80kg以上	2	46	51	24	6	1	130		55.2	9.12
合計		20~24歳		4	19	16	12	7	1	59		56.4	11.43
		25~29歳		1	21	19	21	10	1	73		59.2	11.07
		30~39歳		2	47	62	57	27	17	212		61.4	12.72
構成比(%)		20~24歳	6.8%	32.2%	27.1%	20.3%	11.9%	1.7%	100.0%				
		25~29歳	1.4%	28.8%	26.0%	28.8%	13.7%	1.4%	100.0%				
		30~39歳	0.9%	22.2%	29.2%	26.9%	12.7%	8.0%	100.0%				



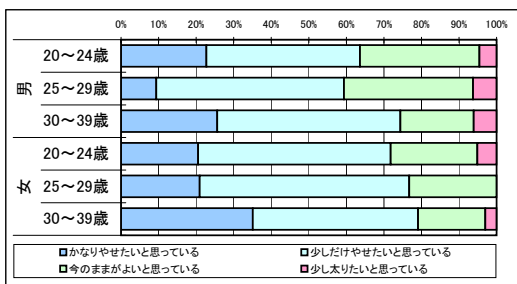
H23.4青壮年110906 属性別集計結果「問1-1 性別 - 問1-2 年齢 - 問8-3 体型(BMI)」

No.	問1-1 性別	問8-3 体型(BMI)				合計	検定結果	平均値	標準偏差
		問1-2 年齢	1 やせ	2 ふつう	3 過体重				
1 男		20~24歳	3	14	2	4	23	23.1	3.44
		25~29歳	6	18	6	1	31	22.4	2.34
		30~39歳	7	40	19	15	81	24.0	3.25
2 女		20~24歳	19	14	2	0	35	19.7	2.07
		25~29歳	11	23	2	5	41	21.6	3.21
		30~39歳	32	65	12	15	124	21.9	3.30
合計		20~24歳	22	28	4	4	58	21.1	3.17
		25~29歳	17	41	8	6	72	21.9	2.89
		30~39歳	39	105	31	30	205	22.7	3.44
構成比(%)		20~24歳	37.9%	48.3%	6.9%	6.9%	100.0%		
		25~29歳	23.6%	56.9%	11.1%	8.3%	100.0%		
		30~39歳	19.0%	51.2%	15.1%	14.6%	100.0%		



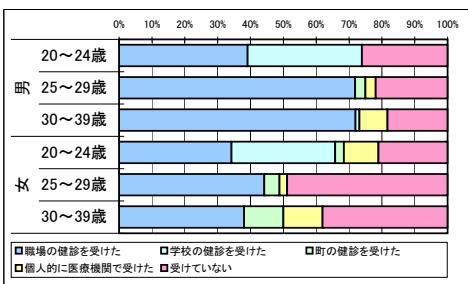
H23.4青壮年110906 属性別集計結果「問1-1 性別 - 問1-2 年齢 - 問9 体型希望」

No.	問1-1 性別	問9 体型希望	問1-2 年齢				合計	検定結果
			1	2	3	4		
1 男		20~24歳	5	9	7	1	22	
		25~29歳	3	16	11	2	32	
		30~39歳	21	40	16	5	82	
2 女		20~24歳	8	20	9	2	39	
		25~29歳	9	24	10	0	43	
		30~39歳	47	59	24	4	134	
合計		20~24歳	13	29	16	3	61	
		25~29歳	12	40	21	2	75	
		30~39歳	68	99	40	9	216	
構成比(%)		20~24歳	21.3%	47.5%	26.2%	4.9%	100.0%	
		25~29歳	16.0%	53.3%	28.0%	2.7%	100.0%	
		30~39歳	31.5%	45.8%	18.5%	4.2%	100.0%	



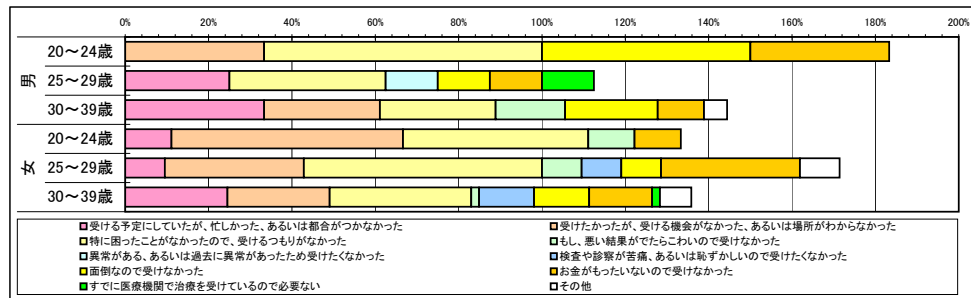
H23.4青壮年110906 属性別集計結果「問1-1 性別 - 問1-2 年齢 - 問10-1 健診受診状況」

No.	問1-1 性別	問10-1 健診受診	問1-2 年齢					合計	検定結果
			1	2	3	4	5		
1 男		20~24歳	9	8	0	0	6	23	◎
		25~29歳	23	0	1	1	7	32	
		30~39歳	59	1	0	7	15	82	
2 女		20~24歳	13	12	1	4	8	38	◎
		25~29歳	19	0	2	1	21	43	
		30~39歳	51	0	16	16	51	134	
合計		20~24歳	22	20	1	4	14	61	◎
		25~29歳	42	0	3	2	28	75	
		30~39歳	110	1	16	23	66	216	
構成比(%)		20~24歳	36.1%	32.8%	1.6%	6.6%	23.0%	100.0%	
		25~29歳	56.0%	0.0%	4.0%	2.7%	37.3%	100.0%	
		30~39歳	50.9%	0.5%	7.4%	10.6%	30.6%	100.0%	



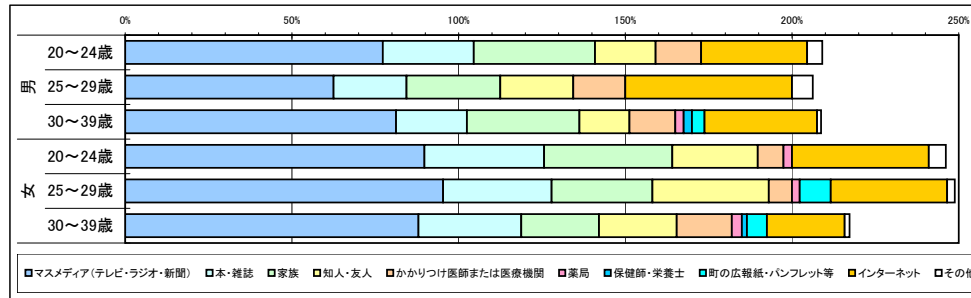
H23.4青壮年110906 属性別集計結果「問1-1 性別 - 問1-2 年齢 - 問10-2 健診不受診理由」

No.	問1-1 性別	問10-2 健診不受	問1-2 年齢										なし	あり	延べ数	検定結果	
			1	2	3	4	5	6	7	8	9	10					
1 男		20~24歳	0	2	4	0	0	0	3	2	0	0	0	17	6	11	
		25~29歳	2	0	3	0	1	0	1	1	1	0	24	8	9		
		30~39歳	6	5	5	3	0	0	4	2	0	1	65	18	26		
2 女		20~24歳	1	5	4	1	0	0	0	1	0	0	30	9	12		
		25~29歳	2	7	12	2	0	2	2	7	0	2	22	21	36		
		30~39歳	13	13	18	1	0	7	7	8	1	4	81	53	72		
合計		20~24歳	1	7	8	1	0	0	3	3	0	0	47	15	23		
		25~29歳	4	7	15	2	1	2	3	8	1	2	46	29	45		
		30~39歳	19	18	23	4	0	7	11	10	1	5	146	71	98		
構成比(%)		20~24歳	6.7%	46.7%	53.3%	6.7%	0.0%	0.0%	20.0%	20.0%	0.0%	0.0%	313.3%	100.0%	153.3%		
		25~29歳	13.8%	24.1%	51.7%	6.9%	3.4%	6.9%	10.3%	27.6%	3.4%	6.9%	158.6%	100.0%	155.2%		
		30~39歳	26.8%	25.4%	32.4%	5.6%	0.0%	9.9%	15.5%	14.1%	1.4%	7.0%	205.6%	100.0%	138.0%		



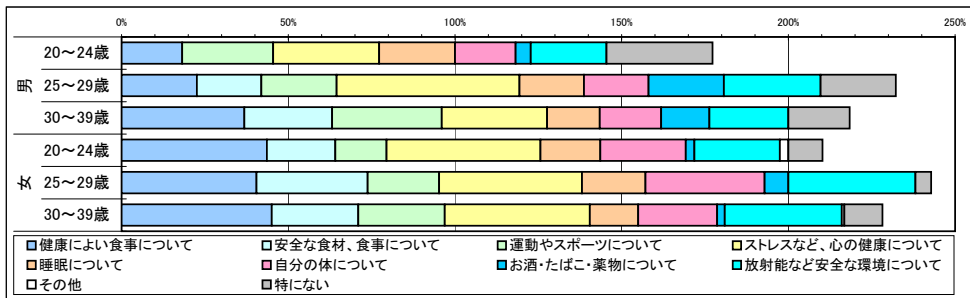
H23.4青壮年110906 属性別集計結果「問1-1 性別 - 問1-2 年齢 - 問11 健康情報入手先」

No.	問1-1 性別	問11 健康情報入手先	問1-2 年齢										なし	あり	延べ数	検定結果
			1 本・雑誌	2 家族	3 知人・友人	4	5	6 薬局	7	8	9	10				
1 男		20~24歳	17	6	8	4	3	0	0	0	7	1	1	22	46	
		25~29歳	20	7	9	7	5	0	0	0	16	2	0	32	66	
		30~39歳	65	17	27	12	11	2	2	3	27	1	3	80	167	
2 女		20~24歳	35	14	15	10	3	1	0	0	16	2	0	39	96	
		25~29歳	41	14	13	15	3	1	0	4	15	1	0	43	107	
		30~39歳	117	41	31	31	22	4	2	8	31	2	1	133	289	
合計		20~24歳	52	20	23	14	6	1	0	0	23	3	1	61	142	
		25~29歳	61	21	22	22	8	1	0	4	31	3	0	75	173	
		30~39歳	182	58	58	43	33	6	4	11	58	3	4	213	456	
構成比(%)		20~24歳	85.2%	32.8%	37.7%	23.0%	9.8%	1.6%	0.0%	0.0%	37.7%	4.9%	1.6%	100.0%	232.8%	
		25~29歳	81.3%	28.0%	29.3%	29.3%	10.7%	1.3%	0.0%	5.3%	41.3%	4.0%	0.0%	100.0%	230.7%	
		30~39歳	85.4%	27.2%	27.2%	20.2%	15.5%	2.8%	1.9%	5.2%	27.2%	1.4%	1.9%	100.0%	214.1%	



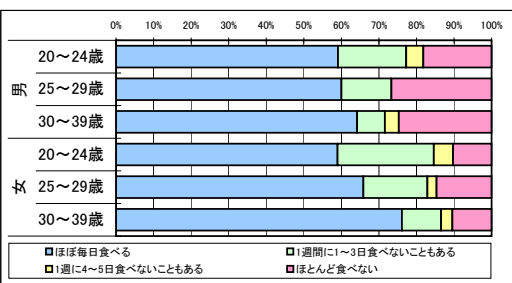
H23_4青壮年110906 属性別集計結果「問1-1 性別 - 問1-2 年齢 - 問12 ほしい健康情報」

No.	問1-1 性別	問1-2 年齢	1	2	3	4	5	6	7	8	9	10	なし	あり	延べ数	検定結果	
1	男	20~24歳	4	0	6	7	5	4	1	5	0	7	1	22	39		
		25~29歳	7	6	7	17	6	6	7	9	0	7	1	31	72		
		30~39歳	28	20	25	24	12	14	11	18	0	14	7	76	166		
2	女	20~24歳	17	8	6	18	7	10	1	10	1	4	0	39	82		
		25~29歳	17	14	9	18	8	15	3	16	0	2	1	42	102		
		30~39歳	59	34	34	57	19	31	3	46	1	15	3	131	299		
合計		20~24歳	21	8	12	25	12	14	2	15	1	11	1	61	121		
		25~29歳	24	20	16	35	14	21	10	25	0	9	2	73	174		
		30~39歳	87	54	59	81	31	45	14	64	1	29	10	207	465		
構成比(%)			20~24歳	34.4%	13.1%	19.7%	41.0%	19.7%	23.0%	3.3%	24.6%	1.6%	18.0%	1.6%	100.0%	198.4%	
			25~29歳	32.9%	27.4%	21.9%	47.9%	19.2%	28.8%	13.7%	34.2%	0.0%	12.3%	2.7%	100.0%	238.4%	
			30~39歳	42.0%	26.1%	28.5%	39.1%	15.0%	21.7%	6.8%	30.9%	0.5%	14.0%	4.8%	100.0%	224.6%	



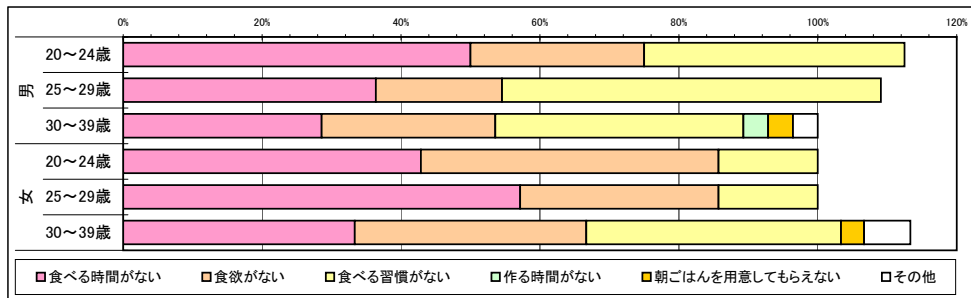
H23_4青壮年110906 属性別集計結果「問1-1 性別 - 問1-2 年齢 - 問13-1 朝食」

No.	問1-1 性別	問1-2 年齢	1	2	3	4	合計	検定結果
1	男	20~24歳	13	4	1	4	22	
		25~29歳	18	4	0	8	30	
		30~39歳	52	6	3	20	81	
2	女	20~24歳	23	10	2	4	39	
		25~29歳	27	7	1	6	41	
		30~39歳	102	14	4	14	134	
合計		20~24歳	36	14	3	8	61	
		25~29歳	45	11	1	14	71	
		30~39歳	154	20	7	34	215	
構成比(%)			20~24歳	59.0%	23.0%	4.9%	13.1%	100.0%
			25~29歳	63.4%	15.5%	1.4%	19.7%	100.0%
			30~39歳	71.6%	9.3%	3.3%	15.8%	100.0%



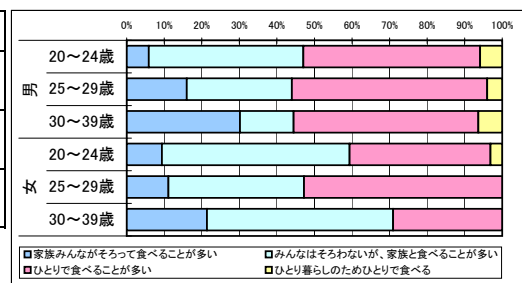
H23_4青壮年110906 属性別集計結果「問1-1 性別 - 問1-2 年齢 - 問13-2 朝食欠食理由」

No.	問1-1 性別	問1-2 年齢	1	2	3	4	5	6	なし	あり	延べ数	検定結果
1	男	20~24歳	4	2	3	0	0	0	15	8	9	
		25~29歳	4	2	6	0	0	0	21	11	12	
		30~39歳	8	7	10	1	1	1	55	28	28	
2	女	20~24歳	6	6	2	0	0	0	25	14	14	
		25~29歳	4	2	1	0	0	0	36	7	7	
		30~39歳	10	10	11	0	1	2	104	30	34	
合計		20~24歳	10	8	5	0	0	0	40	22	23	
		25~29歳	8	4	7	0	0	0	57	18	19	
		30~39歳	18	17	21	1	2	3	159	58	62	
構成比(%)			20~24歳	45.5%	36.4%	22.7%	0.0%	0.0%	0.0%	181.8%	100.0%	104.5%
			25~29歳	44.4%	22.2%	38.9%	0.0%	0.0%	0.0%	316.7%	100.0%	105.6%
			30~39歳	31.0%	29.3%	36.2%	1.7%	3.4%	5.2%	274.1%	100.0%	106.9%



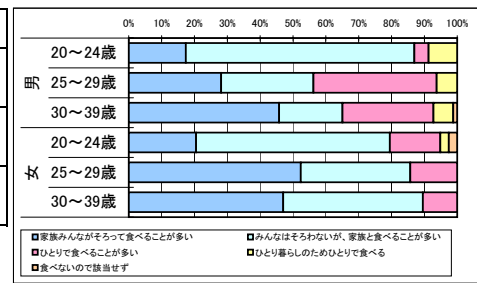
H23_4青壮年110906 属性別集計結果「問1-1 性別 - 問1-2 年齢 - 問13-3 誰と食べる(朝食)」

No.	問1-1 性別	問1-2 年齢	1	2	3	4	合計	検定結果
1	男	20~24歳	1	7	8	1	17	
		25~29歳	4	7	13	1	25	
		30~39歳	19	9	31	4	63	
2	女	20~24歳	3	16	12	1	32	○
		25~29歳	4	13	19	0	36	
		30~39歳	25	58	34	0	117	
合計		20~24歳	4	23	20	2	49	
		25~29歳	8	20	32	1	61	
		30~39歳	44	67	65	4	180	
構成比(%)			20~24歳	8.2%	46.9%	40.8%	4.1%	100.0%
			25~29歳	13.1%	32.8%	52.5%	1.6%	100.0%
			30~39歳	24.4%	37.2%	36.1%	2.2%	100.0%



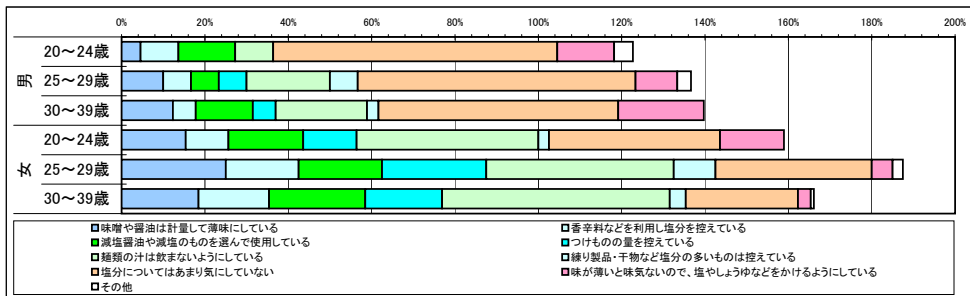
H23_4青壮年110906 属性別集計結果「問1-1 性別 - 問1-2 年齢 - 問14 誰と食べる(夕食)」

No.	問1-1 性別	問1-2 年齢	1	2	3	4	5	合計	検定結果
1	男	20~24歳	4	16	1	2	0	23	◎
		25~29歳	9	9	12	2	0	32	
		30~39歳	38	16	23	5	1	83	
2	女	20~24歳	8	23	6	1	1	39	○
		25~29歳	22	14	6	0	0	42	
		30~39歳	63	57	14	0	0	134	
合計		20~24歳	12	39	7	3	1	62	◎
		25~29歳	31	23	18	2	0	74	
		30~39歳	101	73	37	5	1	217	
構成比(%)			20~24歳	19.4%	62.9%	11.3%	4.8%	1.6%	100.0%
			25~29歳	41.9%	31.1%	24.3%	2.7%	0.0%	100.0%
			30~39歳	46.5%	33.6%	17.1%	2.3%	0.5%	100.0%



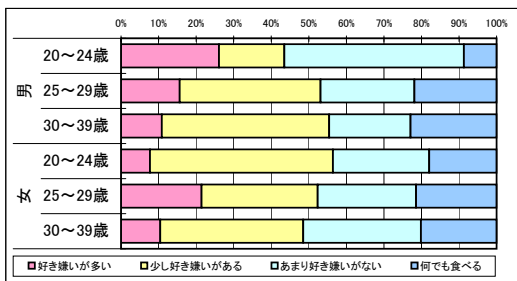
H23_4青壮年110906 属性別集計結果「問1-1 性別 - 問1-2 年齢 - 問15 塩分」

No.	問1-1 性別	問1-2 年齢	問15 塩分									延べ数	検定結果		
			1	2	3	4	5	6	7	8	9				
1 男		20~24歳	1	2	3	0	2	0	15	3	1	1	22	27	
		25~29歳	3	2	2	2	6	2	20	3	1	2	30	41	
		30~39歳	9	4	10	4	16	2	42	15	0	10	73	102	
2 女		20~24歳	6	4	7	5	17	1	16	6	0	0	39	62	
		25~29歳	10	7	8	10	18	4	15	2	1	3	40	75	
		30~39歳	24	22	30	24	71	5	35	4	1	4	130	216	
合計		20~24歳	7	6	10	5	19	1	31	9	1	1	61	89	
		25~29歳	13	9	10	12	24	6	35	5	2	5	70	116	
		30~39歳	33	26	40	28	87	7	77	19	1	14	203	318	
構成比(%)		20~24歳	11.5%	9.8%	16.4%	8.2%	31.1%	1.6%	50.8%	14.8%	1.6%	1.6%	100.0%	145.9%	
		25~29歳	18.6%	12.9%	14.3%	17.1%	34.3%	8.6%	50.0%	7.1%	2.9%	7.1%	100.0%	165.7%	
		30~39歳	16.3%	12.8%	19.7%	13.8%	42.9%	3.4%	37.9%	9.4%	0.5%	6.9%	100.0%	156.7%	



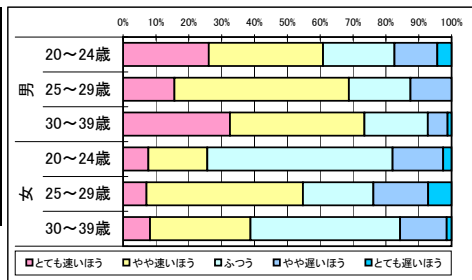
H23_4青壮年110906 属性別集計結果「問1-1 性別 - 問1-2 年齢 - 問16 好き嫌い」

No.	問1-1 性別	問1-2 年齢	問16 好き嫌い				合計	検定結果
			1	2	3	4		
1 男		20~24歳	6	4	11	2	23	○
		25~29歳	5	12	8	7	32	
		30~39歳	9	37	18	19	83	
2 女		20~24歳	3	19	10	7	39	○
		25~29歳	9	13	11	9	42	
		30~39歳	14	51	42	27	134	
合計		20~24歳	9	23	21	9	62	○
		25~29歳	14	25	19	16	74	
		30~39歳	23	88	60	46	217	
構成比(%)		20~24歳	14.5%	37.1%	33.9%	14.5%	100.0%	
		25~29歳	18.9%	33.8%	25.7%	21.6%	100.0%	
		30~39歳	10.6%	40.6%	27.6%	21.2%	100.0%	



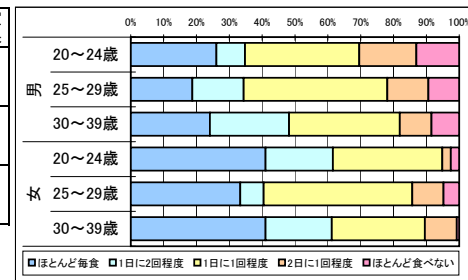
H23_4青壮年110906 属性別集計結果「問1-1 性別 - 問1-2 年齢 - 問17 食事の速さ」

No.	問1-1 性別	問1-2 年齢	問17 食事の速さ					合計	検定結果
			1	2	3	4	5		
1 男		20~24歳	6	8	5	3	1	23	○
		25~29歳	5	17	6	4	0	32	
		30~39歳	27	34	16	5	1	83	
2 女		20~24歳	3	7	22	6	1	39	○
		25~29歳	3	20	9	7	3	42	
		30~39歳	11	41	61	19	2	134	
合計		20~24歳	9	15	27	9	2	62	○
		25~29歳	8	37	15	11	3	74	
		30~39歳	38	75	77	24	3	217	
構成比(%)		20~24歳	14.5%	24.2%	43.5%	14.5%	3.2%	100.0%	
		25~29歳	10.8%	50.0%	20.3%	14.9%	4.1%	100.0%	
		30~39歳	17.5%	34.6%	35.5%	11.1%	1.4%	100.0%	



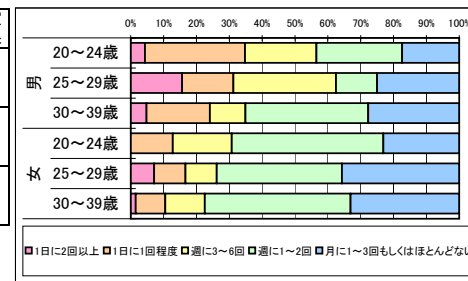
H23_4青壮年110906 属性別集計結果「問1-1 性別 - 問1-2 年齢 - 問18 野菜摂取」

No.	問1-1 性別	問1-2 年齢	問18 野菜摂取					合計	検定結果
			1	2	3	4	5		
1 男		20~24歳	6	2	8	4	3	23	
		25~29歳	6	5	14	4	3	32	
		30~39歳	20	20	28	8	7	83	
2 女		20~24歳	16	8	13	1	1	39	
		25~29歳	14	3	19	4	2	42	
		30~39歳	55	27	38	13	1	134	
合計		20~24歳	22	10	21	5	4	62	
		25~29歳	20	8	33	8	5	74	
		30~39歳	75	47	66	21	8	217	
構成比(%)		20~24歳	35.5%	16.1%	33.9%	8.1%	6.5%	100.0%	
		25~29歳	27.0%	10.8%	44.6%	10.8%	6.8%	100.0%	
		30~39歳	34.6%	21.7%	30.4%	9.7%	3.7%	100.0%	



H23_4青壮年110906 属性別集計結果「問1-1 性別 - 問1-2 年齢 - 問19 外食やできあいの惣菜」

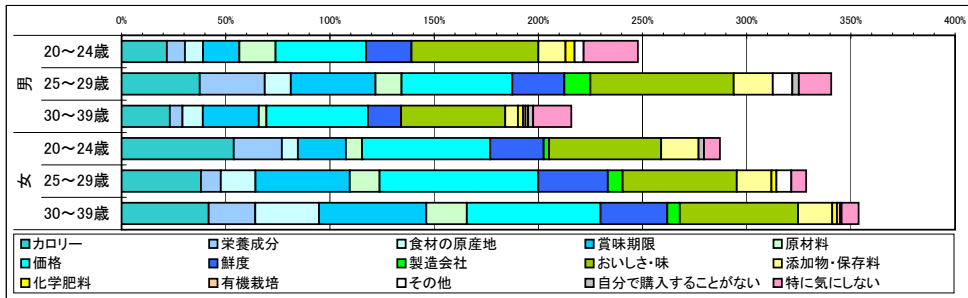
No.	問1-1 性別	問1-2 年齢	問19 外食やでき					合計	検定結果
			1	2	3	4	5		
1 男		20~24歳	1	7	5	6	4	23	○
		25~29歳	5	5	10	4	8	32	
		30~39歳	4	16	9	31	23	83	
2 女		20~24歳	0	5	7	18	9	39	○
		25~29歳	3	4	4	16	15	42	
		30~39歳	2	12	16	59	44	133	
合計		20~24歳	1	12	12	24	13	62	○
		25~29歳	8	9	14	20	23	74	
		30~39歳	6	28	25	90	67	216	
構成比(%)		20~24歳	1.6%	19.4%	19.4%	38.7%	21.0%	100.0%	
		25~29歳	10.8%	12.2%	18.9%	27.0%	31.1%	100.0%	
		30~39歳	2.8%	13.0%	11.6%	41.7%	31.0%	100.0%	



H23_4青壮年110906 属性別集計結果「問1-1 性別 - 問1-2 年齢 - 問20 食材選択」

No.	問1-1 性別	問1-2 年齢	問20 食材選択	1	2	3	4	5	6	7	8	9	10	11	12	13	14	15	なし	あり
1	男	20~24歳	カロリー	5	2	2	4	4	10	5	0	14	3	1	0	1	0	6	0	23
		25~29歳	栄養成分	12	10	4	13	4	17	8	4	22	6	0	0	3	1	5	0	32
		30~39歳	食料の産産地	19	5	8	22	3	40	13	0	41	5	2	1	1	2	15	1	82
2	女	20~24歳	賞味期限	21	9	3	9	3	24	10	1	21	7	0	0	0	1	3	0	39
		25~29歳	原材料	16	4	7	19	6	32	14	3	23	7	1	0	3	0	3	1	42
		30~39歳	価格	56	30	41	69	26	86	43	8	76	22	3	2	1	0	11	0	134
合計		20~24歳	鮮度	26	11	5	13	7	34	15	1	35	10	1	0	1	1	9	0	62
		25~29歳	製造会社	28	14	11	32	10	49	22	7	45	13	1	0	6	1	8	1	74
		30~39歳	おいしさ・味	75	35	49	91	29	126	56	8	117	27	5	3	2	2	26	1	216
構成比(%)		20~24歳	カロリー	41.9%	17.7%	8.1%	21.0%	11.3%	54.8%	24.2%	1.6%	56.5%	16.1%	1.6%	0.0%	1.6%	14.5%	0.0%	100.0%	
		25~29歳	栄養成分	37.8%	18.9%	14.9%	43.2%	13.5%	66.2%	29.7%	9.5%	60.8%	17.6%	1.4%	0.0%	8.1%	1.4%	10.8%	1.4%	100.0%
		30~39歳	食料の産産地	34.7%	16.2%	22.7%	42.1%	13.4%	58.3%	25.9%	3.7%	54.2%	12.5%	2.3%	1.4%	0.9%	0.9%	12.0%	0.5%	100.0%

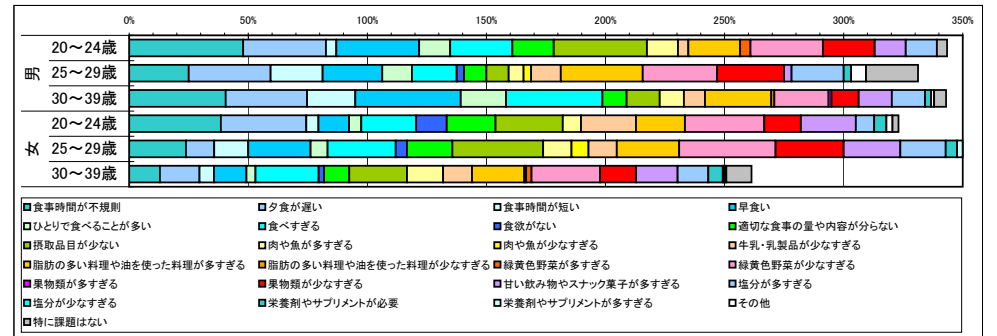
No.	問1-1 性別	問1-2 年齢	延べ数	検定結果
1	男	20~24歳	57	
		25~29歳	109	
		30~39歳	177	
2	女	20~24歳	112	
		25~29歳	138	
		30~39歳	474	
合計		20~24歳	169	
		25~29歳	247	
		30~39歳	651	
構成比(%)		20~24歳	272.6%	
		25~29歳	333.8%	
		30~39歳	301.4%	



H23_4青壮年110906 属性別集計結果「問1-1 性別 - 問1-2 年齢 - 問21 食生活の課題」

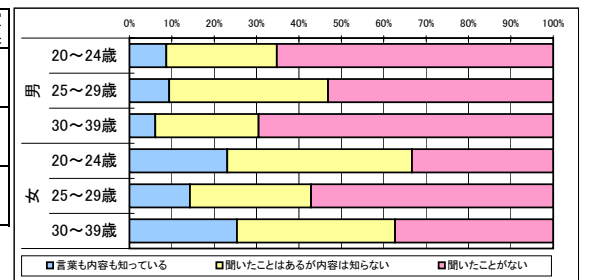
No.	問1-1 性別	問1-2 年齢	問21 食生活の課題	1	2	3	4	5	6	7	8	9	10	11	12	13	14	15	16	17
1	男	20~24歳	夕食が遅い	11	8	1	8	3	6	0	4	9	3	0	1	5	0	1	7	0
		25~29歳	朝食早い	8	11	7	8	4	6	1	3	3	2	1	4	11	0	0	10	0
		30~39歳	早食い	32	27	16	35	15	32	0	8	11	8	0	7	22	1	0	18	1
2	女	20~24歳	夕食が遅い	15	14	2	5	2	9	5	8	11	3	0	9	8	0	0	13	0
		25~29歳	朝食早い	10	5	6	11	3	12	2	8	16	5	3	5	11	0	0	17	0
		30~39歳	早食い	17	22	8	18	5	35	3	14	32	20	0	16	29	1	3	38	0
合計		20~24歳	夕食が遅い	26	22	3	13	5	15	5	12	20	6	0	10	13	0	1	20	0
		25~29歳	朝食早い	18	16	13	19	7	18	3	11	19	7	4	9	22	0	0	27	0
		30~39歳	早食い	49	49	24	53	20	67	3	22	43	28	0	23	51	2	3	56	1
構成比(%)		20~24歳	夕食が遅い	41.9%	35.5%	4.8%	21.0%	8.1%	24.2%	8.1%	19.4%	32.3%	9.7%	0.0%	16.1%	21.0%	0.0%	1.6%	32.3%	0.0%
		25~29歳	朝食早い	24.3%	21.6%	17.6%	25.7%	9.5%	24.3%	4.1%	14.9%	25.7%	9.5%	5.4%	12.2%	29.7%	0.0%	0.0%	36.5%	0.0%
		30~39歳	早食い	23.2%	23.2%	11.4%	25.1%	9.5%	31.8%	1.4%	10.4%	20.4%	13.3%	0.0%	10.9%	24.2%	0.9%	1.4%	26.5%	0.5%

No.	問1-1 性別	問1-2 年齢	延べ数	検定結果
1	男	20~24歳	18	
		25~29歳	5	
		30~39歳	9	
2	女	20~24歳	19	
		25~29歳	11	
		30~39歳	11	
合計		20~24歳	21	
		25~29歳	16	
		30~39歳	22	
構成比(%)		20~24歳	17.7%	19.4%
		25~29歳	28.4%	14.9%
		30~39歳	13.7%	16.1%



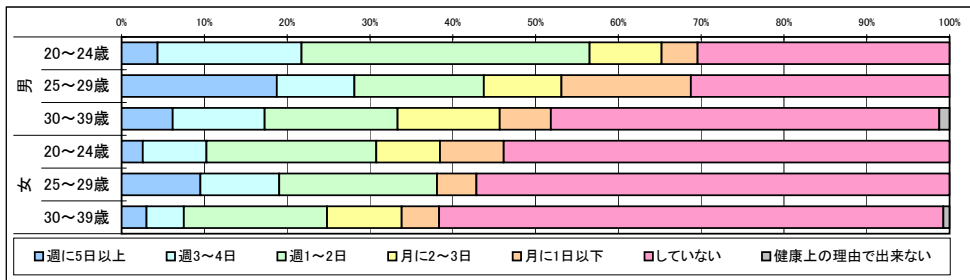
H23_4青壮年110906 属性別集計結果「問1-1 性別 - 問1-2 年齢 - 問22 食事バランスガイド知識」

No.	問1-1 性別	問1-2 年齢	問22 食事バランス	1	2	3	合計	検定結果
1	男	20~24歳	知らない	2	6	15	23	
		25~29歳	知っている	3	12	17	32	
		30~39歳	知っている	5	20	57	82	
2	女	20~24歳	知らない	9	17	13	39	
		25~29歳	知っている	6	12	24	42	
		30~39歳	知っている	34	50	50	134	
合計		20~24歳	知らない	11	23	28	62	
		25~29歳	知っている	9	24	41	74	
		30~39歳	知っている	39	70	107	216	
構成比(%)		20~24歳	知らない	17.7%	37.1%	45.2%	100.0%	
		25~29歳	知っている	12.2%	32.4%	55.4%	100.0%	
		30~39歳	知っている	18.1%	32.4%	49.5%	100.0%	



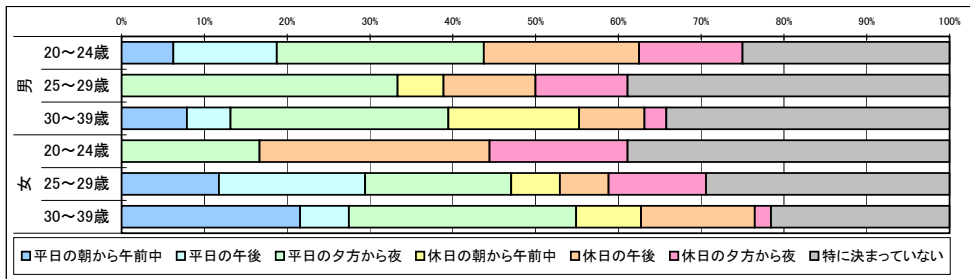
H23.4青壮年110906 属性別集計結果「問1-1 性別 - 問1-2 年齢 - 問23-1 運動有無」

No.	問1-1 性別	問23-1 運動有無	問1-2 年齢							合計	検定結果
			週5日以上	週3~4日	週1~2日	月に2~3日	月に1日以下	していない	健康上の理由で出来ない		
1 男		20~24歳	1	4	8	2	1	7	0	23	
		25~29歳	6	3	5	3	5	10	0	32	
		30~39歳	5	9	13	10	5	38	1	81	
2 女		20~24歳	1	3	8	3	3	21	0	39	
		25~29歳	4	4	8	0	2	24	0	42	
		30~39歳	4	6	23	12	6	81	1	133	
合計		20~24歳	2	7	16	5	4	28	0	62	
		25~29歳	10	7	13	3	7	34	0	74	
		30~39歳	9	15	36	22	11	119	2	214	
構成比(%)		20~24歳	3.2%	11.3%	25.8%	8.1%	6.5%	45.2%	0.0%	100.0%	
		25~29歳	13.5%	9.5%	17.6%	4.1%	9.5%	45.9%	0.0%	100.0%	
		30~39歳	4.2%	7.0%	16.8%	10.3%	5.1%	55.6%	0.9%	100.0%	



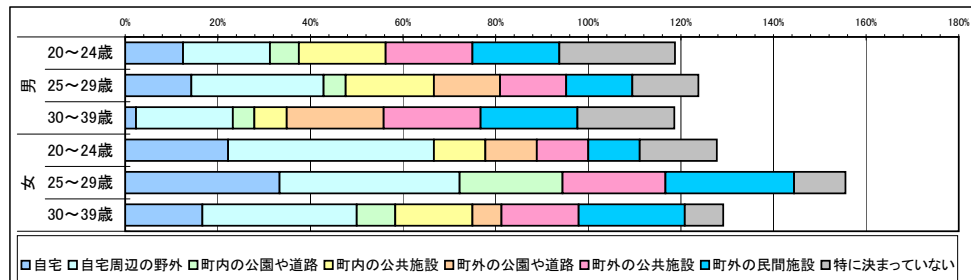
H23.4青壮年110906 属性別集計結果「問1-1 性別 - 問1-2 年齢 - 問23-2 運動時間」

No.	問1-1 性別	問23-2 運動時間	問1-2 年齢							合計	検定結果
			平日の午前	平日の午後	平日の夕方から夜	休日の朝から午前中	休日の午後	休日の夕方から夜	特に決まっていない		
1 男		20~24歳	1	2	4	0	3	2	4	16	
		25~29歳	0	0	6	1	2	2	7	18	
		30~39歳	3	2	10	6	3	1	13	38	
2 女		20~24歳	0	0	3	0	5	3	7	18	
		25~29歳	2	3	3	1	1	2	5	17	
		30~39歳	11	3	14	4	7	1	11	51	
合計		20~24歳	1	2	7	0	8	5	11	34	
		25~29歳	2	3	9	2	3	4	12	35	
		30~39歳	14	5	24	10	10	2	24	89	
構成比(%)		20~24歳	2.9%	5.9%	20.6%	0.0%	23.5%	14.7%	32.4%	100.0%	
		25~29歳	5.7%	8.6%	25.7%	5.7%	8.6%	11.4%	34.3%	100.0%	
		30~39歳	15.7%	5.6%	27.0%	11.2%	11.2%	2.2%	27.0%	100.0%	



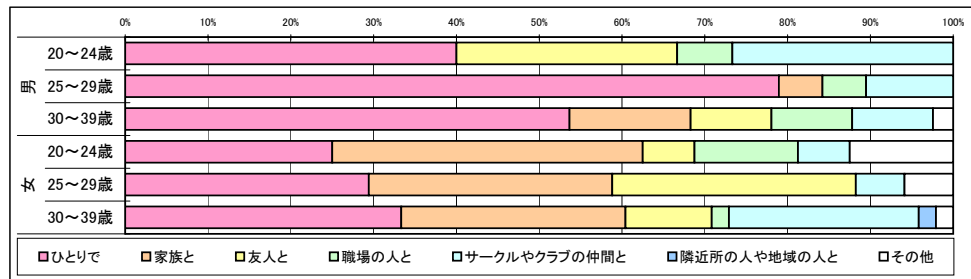
H23.4青壮年110906 属性別集計結果「問1-1 性別 - 問1-2 年齢 - 問23-3 運動場所」

No.	問1-1 性別	問23-3 運動場所	問1-2 年齢								なし	あり	延べ数	検定結果
			自宅	自宅周辺の野外	市内の公園や道路	市内の公共施設	市内の公園や道路	市内の公共施設	市外の公園や道路	市外の公共施設				
1 男		20~24歳	2	3	1	3	0	3	3	4	7	16	19	
		25~29歳	3	6	1	4	3	3	3	11	21	26		
		30~39歳	1	9	2	3	9	9	9	40	43	51		
2 女		20~24歳	4	8	0	2	2	2	3	21	18	23		
		25~29歳	6	7	4	0	0	4	5	25	18	28		
		30~39歳	8	16	4	8	3	8	11	4	86	48		62
合計		20~24歳	6	11	1	5	2	5	7	28	34	42		
		25~29歳	9	13	5	4	3	7	8	5	36	39		54
		30~39歳	9	25	6	11	12	17	20	13	126	91		113
構成比(%)		20~24歳	17.6%	32.4%	2.9%	14.7%	5.9%	14.7%	14.7%	20.6%	82.4%	100.0%	123.5%	
		25~29歳	13.5%	33.3%	12.8%	10.3%	7.7%	17.9%	20.5%	12.8%	92.3%	100.0%	138.5%	
		30~39歳	9.9%	27.5%	6.6%	12.1%	13.2%	18.7%	22.0%	14.3%	138.5%	100.0%	124.2%	



H23.4青壮年110906 属性別集計結果「問1-1 性別 - 問1-2 年齢 - 問23-4 運動同士」

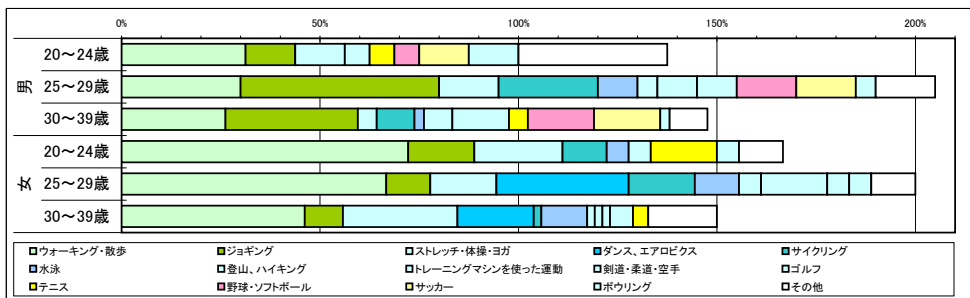
No.	問1-1 性別	問23-4 運動同士	問1-2 年齢							合計	検定結果
			ひとりで	家族と	友人と	職場の人と	サークルやクラブの仲間と	隣近所の人や地域の人と	その他		
1 男		20~24歳	6	0	4	1	4	0	0	15	
		25~29歳	15	1	0	1	2	0	0	19	
		30~39歳	22	6	4	4	4	0	1	41	
2 女		20~24歳	4	6	1	2	1	0	2	16	
		25~29歳	5	5	5	0	1	0	1	17	
		30~39歳	16	13	5	1	11	1	1	48	
合計		20~24歳	10	6	5	3	5	0	2	31	
		25~29歳	20	6	5	1	3	0	1	36	
		30~39歳	38	19	9	5	15	1	2	89	
構成比(%)		20~24歳	32.3%	19.4%	16.1%	9.7%	16.1%	0.0%	6.5%	100.0%	
		25~29歳	55.6%	16.7%	13.9%	2.8%	8.3%	0.0%	2.8%	100.0%	
		30~39歳	42.7%	21.3%	10.1%	5.6%	16.9%	1.1%	2.2%	100.0%	



H23.4青壮年110906 属性別集計結果「問1-1 性別 - 問1-2 年齢 - 問23-5 運動内容」

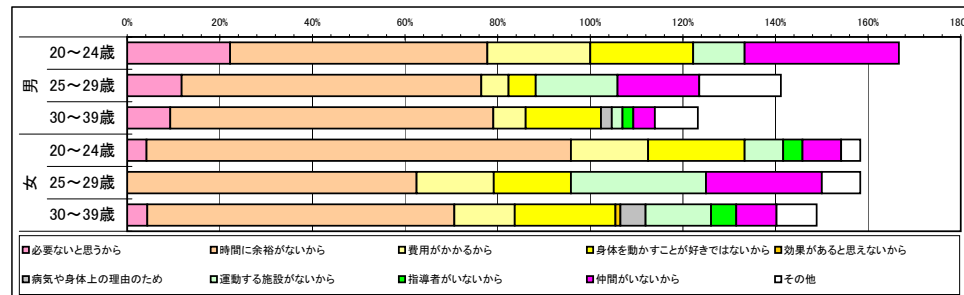
No.	問23-5 運動内容	1	2	3	4	5	6	7	8	9	10	11	12	13	14	15	なし	あり
問1-1 性別	問1-2 年齢	ジョギング	ウォーキング	サイクリング	水泳	登山・ハイキング	ストレッチ・ヨガ	剣道・柔道・空手	ゴルフ	テニス	サッカー	ボウリング	その他					
1 男	20~24歳	5	2	2	0	0	0	0	0	1	1	1	2	2	6	7	16	
	25~29歳	6	10	3	0	5	2	1	2	2	0	3	3	1	3	12	20	
	30~39歳	11	14	2	0	4	1	0	3	0	6	2	7	7	1	4	41	
2 女	20~24歳	13	3	4	0	2	1	0	0	1	3	0	0	1	2	21	18	
	25~29歳	12	2	3	6	3	2	1	3	0	1	0	0	1	2	25	18	
	30~39歳	24	5	15	10	1	6	1	1	1	3	2	0	0	0	9	82	
合計	20~24歳	18	5	6	0	2	1	0	0	2	4	1	2	3	8	28	34	
	25~29歳	18	12	6	6	8	4	2	5	2	1	0	3	2	5	37	38	
	30~39歳	35	19	17	10	5	7	1	4	1	9	4	7	7	1	13	123	
構成比(%)	20~24歳	52.9%	14.7%	17.6%	0.0%	5.9%	2.9%	0.0%	0.0%	5.9%	11.8%	2.9%	5.9%	8.8%	23.5%	82.4%	100.0%	
	25~29歳	47.4%	31.6%	15.8%	15.8%	21.1%	10.5%	5.3%	13.2%	5.3%	2.6%	0.0%	7.9%	7.9%	5.3%	13.2%	97.4%	
	30~39歳	37.2%	20.2%	18.1%	10.6%	5.3%	7.4%	1.1%	4.3%	1.1%	9.6%	4.3%	7.4%	7.4%	1.1%	13.8%	130.9%	

No.	問23-5 運動内容	延べ数	検定結果
1 男	20~24歳	22	
	25~29歳	41	
	30~39歳	62	
2 女	20~24歳	30	
	25~29歳	36	
	30~39歳	78	
合計	20~24歳	52	
	25~29歳	77	
	30~39歳	140	
構成比(%)	20~24歳	152.9%	
	25~29歳	202.6%	
	30~39歳	148.9%	



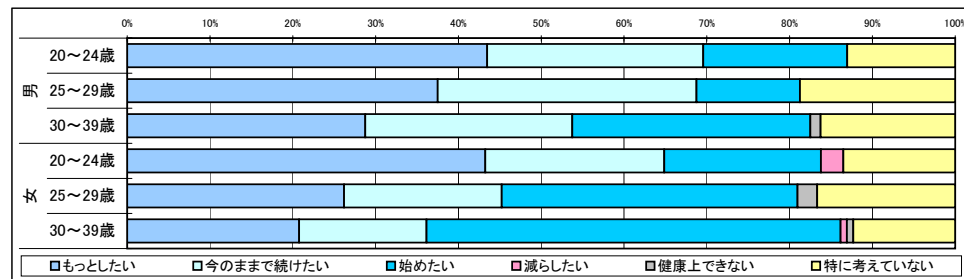
H23.4青壮年110906 属性別集計結果「問1-1 性別 - 問1-2 年齢 - 問23-6 運動しない理由」

No.	問23-6 運動しない理由	1	2	3	4	5	6	7	8	9	10	なし	あり	延べ数	検定結果
問1-1 性別	問1-2 年齢	必要ないと思うから	時間がないから	費用がかかるから	身体を動かすことが好きではないから	効果があると思えないから	病気や身体上の理由のため	運動する施設がないから	指導者がいないから	仲間がいないから	その他				
1 男	20~24歳	2	5	2	2	0	0	1	0	3	0	14	9	15	
	25~29歳	2	11	1	1	0	0	3	0	3	3	15	17	24	
	30~39歳	4	30	3	7	0	1	1	1	2	4	40	43	53	
2 女	20~24歳	1	22	4	5	0	0	2	1	2	1	15	24	38	
	25~29歳	0	15	4	4	0	0	7	0	6	2	19	24	38	
	30~39歳	4	61	12	20	1	5	13	5	8	8	42	92	137	
合計	20~24歳	3	27	6	7	0	0	3	1	5	1	29	33	53	
	25~29歳	2	26	5	5	0	0	10	0	9	5	34	41	62	
	30~39歳	8	91	15	27	1	6	14	6	10	12	82	135	190	
構成比(%)	20~24歳	9.1%	81.8%	18.2%	21.2%	0.0%	0.0%	9.1%	3.0%	15.2%	3.0%	87.9%	100.0%	160.6%	
	25~29歳	4.9%	63.4%	12.2%	12.2%	0.0%	0.0%	24.4%	0.0%	22.0%	12.2%	82.9%	100.0%	151.2%	
	30~39歳	5.9%	67.4%	11.1%	20.0%	0.7%	4.4%	10.4%	4.4%	7.4%	8.9%	60.7%	100.0%	140.7%	



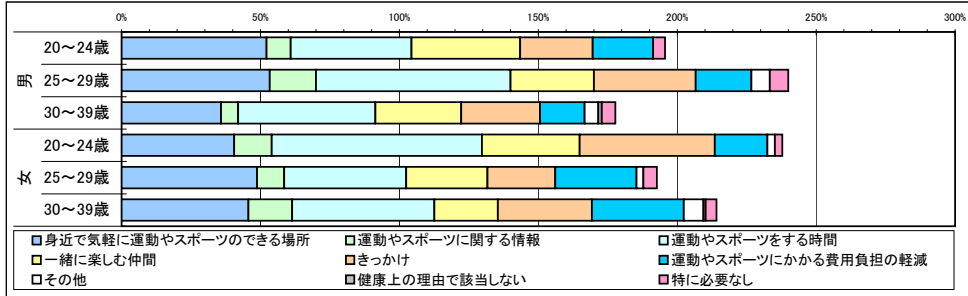
H23.4青壮年110906 属性別集計結果「問1-1 性別 - 問1-2 年齢 - 問24 今後の運動」

No.	問24 今後の運動	1	2	3	4	5	6	合計	検定結果
問1-1 性別	問1-2 年齢	もっとしたい	今のままで続けたい	始めた	減らしたい	健康上できない	特に考えていない		
1 男	20~24歳	10	6	4	0	0	3	23	
	25~29歳	12	10	4	0	0	6	32	
	30~39歳	23	20	23	0	1	13	80	
2 女	20~24歳	16	8	7	1	0	5	37	
	25~29歳	11	8	15	0	1	7	42	
	30~39歳	27	20	65	1	1	16	130	
合計	20~24歳	26	14	11	1	0	8	60	○
	25~29歳	23	18	19	0	1	13	74	
	30~39歳	50	40	88	1	2	29	210	
構成比(%)	20~24歳	43.3%	23.3%	18.3%	1.7%	0.0%	13.3%	100.0%	
	25~29歳	31.1%	24.3%	25.7%	0.0%	1.4%	17.6%	100.0%	
	30~39歳	23.8%	19.0%	41.9%	0.5%	1.0%	13.8%	100.0%	



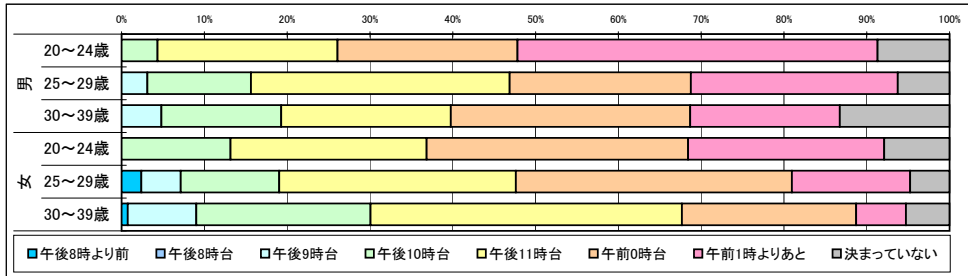
H23_4青壮年110906 属性別集計結果「問1-1 性別 - 問1-2 年齢 - 問25 運動の動機付け」

No.	問1-1 性別	問25 運動の動機	問1-2 年齢								なし	あり	延べ数	検定結果	
			1	2	3	4	5	6	7	8					9
1	男	20~24歳	12	2	10	9	6	5	0	1	0	23	45		
		25~29歳	16	5	21	9	11	6	2	0	2	30	72		
		30~39歳	29	5	40	25	23	13	4	1	4	2	81		144
2	女	20~24歳	15	5	28	13	18	7	1	0	1	2	37	88	
		25~29歳	20	4	18	12	10	12	1	0	2	2	41	79	
		30~39歳	58	20	65	29	43	42	9	1	5	7	127	272	
合計		20~24歳	27	7	38	22	24	12	1	0	2	2	60	133	
		25~29歳	36	9	39	21	21	18	3	0	4	4	71	151	
		30~39歳	87	25	105	54	66	55	13	2	9	9	208	416	
構成比(%)		20~24歳	45.0%	11.7%	63.3%	36.7%	40.0%	20.0%	1.7%	0.0%	3.3%	3.3%	100.0%	221.7%	
25~29歳	50.7%	12.7%	54.9%	29.6%	29.6%	25.4%	4.2%	0.0%	5.6%	5.6%	100.0%	212.7%			
30~39歳	41.8%	12.0%	50.5%	26.0%	31.7%	26.4%	6.3%	1.0%	4.3%	4.3%	100.0%	200.0%			



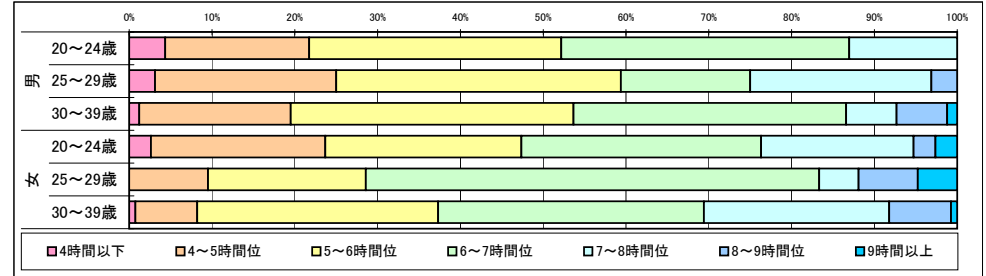
H23_4青壮年110906 属性別集計結果「問1-1 性別 - 問1-2 年齢 - 問26 就寝時間」

No.	問1-1 性別	問26 就寝時間	問1-2 年齢								合計	検定結果
			1	2	3	4	5	6	7	8		
1	男	20~24歳	0	0	0	1	5	10	2	23		
		25~29歳	0	0	1	4	10	7	8	2		32
		30~39歳	0	0	4	12	17	24	15	11		83
2	女	20~24歳	0	0	0	5	9	12	9	3	38	
		25~29歳	1	0	2	5	12	14	6	2	42	
		30~39歳	1	0	11	28	50	28	8	7	133	
合計		20~24歳	0	0	0	6	14	17	19	5	61	
		25~29歳	1	0	3	9	22	21	14	4	74	
		30~39歳	1	0	15	40	67	52	23	18	216	
構成比(%)		20~24歳	0.0%	0.0%	0.0%	9.8%	23.0%	27.9%	31.1%	8.2%	100.0%	
25~29歳	1.4%	0.0%	4.1%	12.2%	29.7%	28.4%	18.9%	5.4%	100.0%			
30~39歳	0.5%	0.0%	6.9%	18.5%	31.0%	24.1%	10.6%	8.3%	100.0%			



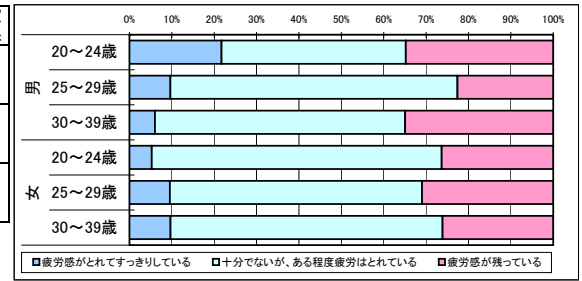
H23_4青壮年110906 属性別集計結果「問1-1 性別 - 問1-2 年齢 - 問27 睡眠時間」

No.	問1-1 性別	問27 睡眠時間	問1-2 年齢								合計	検定結果
			1	2	3	4	5	6	7	8		
1	男	20~24歳	1	4	7	8	3	0	0	23		
		25~29歳	1	7	11	5	7	1	0	32		
		30~39歳	1	15	28	27	5	5	1	82		
2	女	20~24歳	1	8	9	11	7	1	1	38	○	
		25~29歳	0	4	8	23	2	3	2	42		
		30~39歳	1	10	39	43	30	10	1	134		
合計		20~24歳	2	12	16	19	10	1	1	61		
		25~29歳	1	11	19	28	9	4	2	74		
		30~39歳	2	25	67	70	35	15	2	216		
構成比(%)		20~24歳	3.3%	19.7%	26.2%	31.1%	16.4%	1.6%	1.6%	100.0%		
25~29歳	1.4%	14.9%	25.7%	37.8%	12.2%	5.4%	2.7%	100.0%				
30~39歳	0.9%	11.6%	31.0%	32.4%	16.2%	6.9%	0.9%	100.0%				



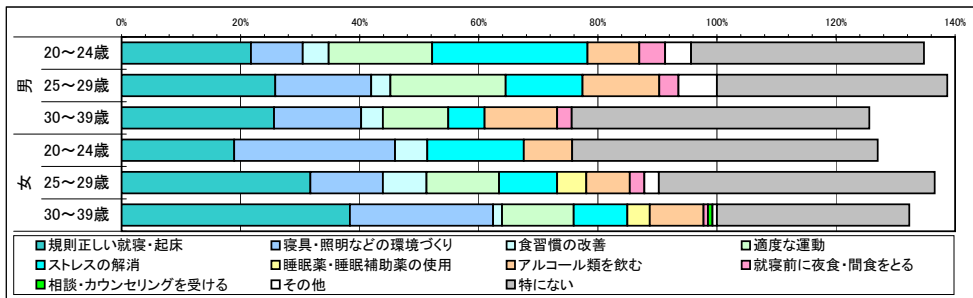
H23_4青壮年110906 属性別集計結果「問1-1 性別 - 問1-2 年齢 - 問28 目覚め」

No.	問1-1 性別	問28 目覚め	問1-2 年齢			合計	検定結果
			1	2	3		
1	男	20~24歳	5	10	8	23	
		25~29歳	3	21	7	31	
		30~39歳	5	49	29	83	
2	女	20~24歳	2	26	10	38	
		25~29歳	4	25	13	42	
		30~39歳	13	86	35	134	
合計		20~24歳	7	36	18	61	
		25~29歳	7	46	20	73	
		30~39歳	18	135	64	217	
構成比(%)		20~24歳	11.5%	59.0%	29.5%	100.0%	
25~29歳	9.6%	63.0%	27.4%	100.0%			
30~39歳	8.3%	62.2%	29.5%	100.0%			



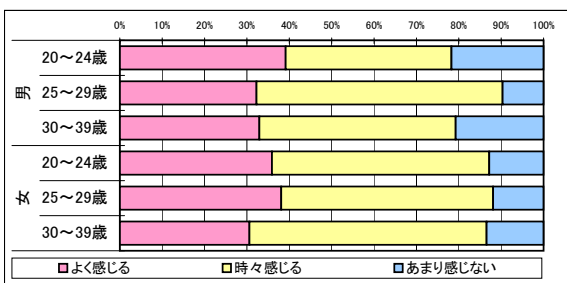
H23_4青壮年110906 属性別集計結果「問1-1 性別 - 問1-2 年齢 - 問29 睡眠対策」

No.	問29 睡眠対策 問1-1 性別 問1-2 年齢	1	2	3	4	5	6	7	8	9	10	11	なし	あり	延べ 数	検定 結果
		高習慣の改善	適度な運動	ストレスの解消	アルコールの摂取	アルコールの摂取	アルコールの摂取	アルコールの摂取	アルコールの摂取	アルコールの摂取	その他	特になし				
1 男	20~24歳	5	2	1	4	6	0	2	1	0	1	9	0	23	31	
	25~29歳	8	5	1	6	4	0	4	1	0	2	12	1	31	43	
	30~39歳	21	12	3	9	5	0	10	2	0	0	41	1	82	103	
2 女	20~24歳	7	10	2	0	6	0	3	0	0	0	19	2	37	47	
	25~29歳	13	5	3	5	4	2	3	1	0	1	19	2	41	56	
	30~39歳	51	32	2	16	12	5	12	1	1	1	43	1	133	176	
合計	20~24歳	12	12	3	4	12	0	5	1	0	1	28	2	60	78	
	25~29歳	21	10	4	11	8	2	7	2	0	3	31	3	72	99	
	30~39歳	72	44	5	25	17	5	22	3	1	1	84	2	215	279	
構成比(%)	20~24歳	20.0%	20.0%	5.0%	6.7%	20.0%	0.0%	8.3%	1.7%	0.0%	1.7%	46.7%	3.3%	100.0%	130.0%	
	25~29歳	29.2%	13.9%	5.6%	15.3%	11.1%	2.8%	9.7%	2.8%	0.0%	4.2%	43.1%	4.2%	100.0%	137.5%	
	30~39歳	33.5%	20.5%	2.3%	11.6%	7.9%	2.3%	10.2%	1.4%	0.5%	0.5%	39.1%	0.9%	100.0%	129.8%	



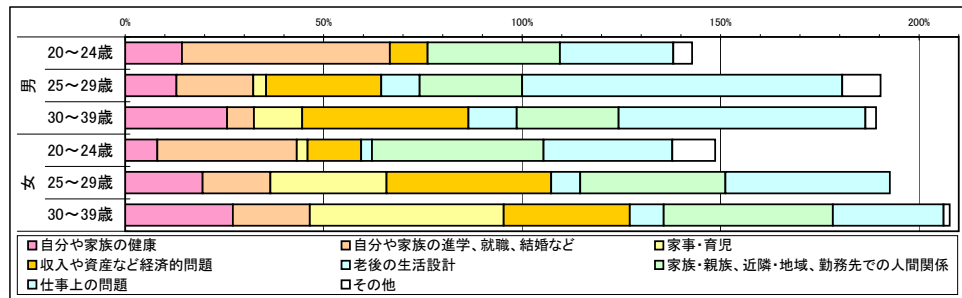
H23_4青壮年110906 属性別集計結果「問1-1 性別 - 問1-2 年齢 - 問30 ストレス有無」

No.	問30 ストレス有無 問1-1 性別 問1-2 年齢	1	2	3	合計	検定 結果
		よく感じる	時々感じる	あまり感じない		
1 男	20~24歳	9	9	5	23	
	25~29歳	10	18	3	31	
	30~39歳	27	38	17	82	
2 女	20~24歳	14	20	5	39	
	25~29歳	16	21	5	42	
	30~39歳	41	75	18	134	
合計	20~24歳	23	29	10	62	
	25~29歳	26	39	8	73	
	30~39歳	68	113	35	216	
構成比(%)	20~24歳	37.1%	46.8%	16.1%	100.0%	
	25~29歳	35.6%	53.4%	11.0%	100.0%	
	30~39歳	31.5%	52.3%	16.2%	100.0%	



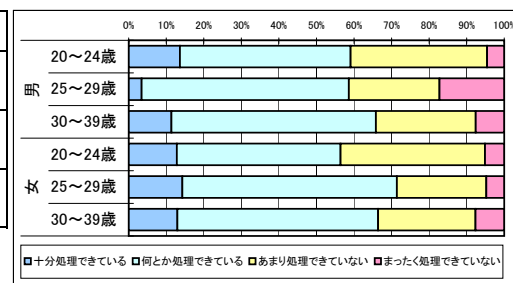
H23_4青壮年110906 属性別集計結果「問1-1 性別 - 問1-2 年齢 - 問31 ストレス原因」

No.	問31 ストレス原因 問1-1 性別 問1-2 年齢	1	2	3	4	5	6	7	8	なし	あり	延べ 数	検定 結果
		家事・育児	家事・育児	家事・育児	家事・育児	家事・育児	仕事上の問題	仕事上の問題	仕事上の問題	その他	その他		
1 男	20~24歳	3	11	0	2	0	7	6	1	2	21	30	◎
	25~29歳	4	6	1	9	3	8	25	3	1	31	59	
	30~39歳	19	5	9	31	9	19	46	2	9	74	140	
2 女	20~24歳	3	13	1	5	1	16	12	4	2	37	55	◎
	25~29歳	8	7	12	17	3	15	17	0	2	41	79	
	30~39歳	35	25	63	41	11	55	36	2	5	129	268	
合計	20~24歳	6	24	1	7	1	23	18	5	4	58	85	◎
	25~29歳	12	13	13	26	6	23	42	3	3	72	138	
	30~39歳	54	30	72	72	20	74	82	4	14	203	408	
構成比(%)	20~24歳	10.3%	41.4%	1.7%	12.1%	1.7%	39.7%	31.0%	8.6%	6.9%	100.0%	146.6%	
	25~29歳	16.7%	18.1%	18.1%	36.1%	8.3%	31.9%	58.3%	4.2%	4.2%	100.0%	191.7%	
	30~39歳	26.6%	14.8%	35.5%	35.5%	9.9%	36.5%	40.4%	2.0%	6.9%	100.0%	201.0%	



H23_4青壮年110906 属性別集計結果「問1-1 性別 - 問1-2 年齢 - 問32 ストレス処理」

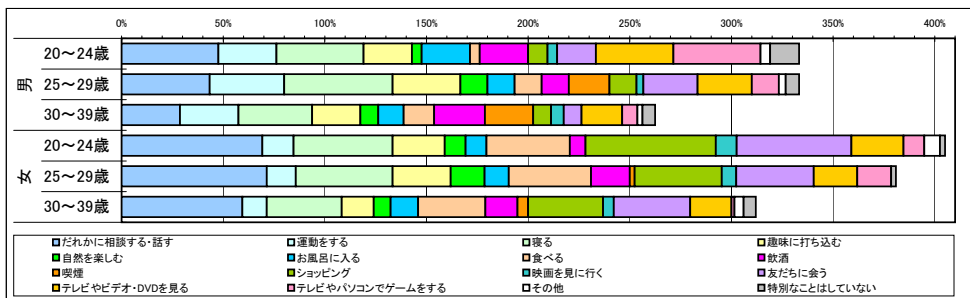
No.	問32 ストレス処理 問1-1 性別 問1-2 年齢	1	2	3	4	合計	検定 結果
		十分処理できている	何とか処理できている	あまり処理できていない	まったく処理できていない		
1 男	20~24歳	3	10	8	1	22	
	25~29歳	1	16	7	5	29	
	30~39歳	9	43	21	6	79	
2 女	20~24歳	5	17	15	2	39	
	25~29歳	6	24	10	2	42	
	30~39歳	17	70	34	10	131	
合計	20~24歳	8	27	23	3	61	
	25~29歳	7	40	17	7	71	
	30~39歳	26	113	55	16	210	
構成比(%)	20~24歳	13.1%	44.3%	37.7%	4.9%	100.0%	
	25~29歳	9.9%	56.3%	23.9%	9.9%	100.0%	
	30~39歳	12.4%	53.8%	26.2%	7.6%	100.0%	



H23_4青壮年110906 属性別集計結果「問1-1 性別 - 問1-2 年齢 - 問33 ストレス対策」

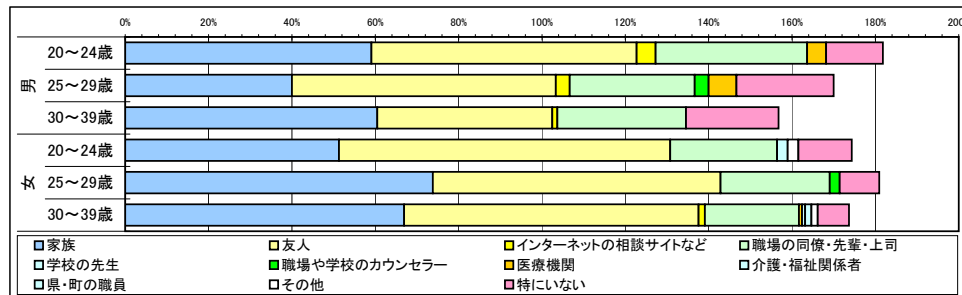
No.	問33 ストレス対策 問1-1 性別	問1-2 年齢	1	2	3	4	5	6	7	8	9	10	11	12	13	14	15	16	なし
1 男	20~24歳	運動をする	10	6	9	5	1	5	1	5	0	2	1	4	8	9	1	3	2
	25~29歳		13	11	16	10	4	4	4	6	4	1	8	8	4	1	2	2	
	30~39歳		23	23	29	19	7	10	12	20	19	7	5	7	16	6	2	5	3
2 女	20~24歳		27	6	19	10	4	4	16	3	0	25	4	22	10	4	3	1	0
	25~29歳		30	6	20	12	7	5	17	8	1	18	3	16	9	7	0	1	1
	30~39歳		79	16	49	21	11	18	44	21	7	49	7	50	27	2	6	8	1
合計	20~24歳		37	12	28	15	5	9	17	8	0	27	5	26	18	13	4	4	2
	25~29歳		43	17	36	22	11	9	21	12	7	22	4	24	17	11	1	3	3
	30~39歳		102	39	78	40	18	28	56	41	26	56	12	57	43	8	8	13	4
構成比(%)	20~24歳		61.7%	20.0%	46.7%	25.0%	8.3%	15.0%	28.3%	13.3%	0.0%	45.0%	8.3%	43.3%	30.0%	21.7%	6.7%	6.7%	3.3%
	25~29歳		59.7%	23.8%	50.0%	30.6%	15.3%	12.5%	29.2%	16.7%	9.7%	30.6%	5.6%	33.3%	23.6%	15.3%	1.4%	4.2%	4.2%
	30~39歳		47.9%	18.3%	36.6%	18.8%	8.5%	13.1%	26.3%	19.2%	12.2%	26.3%	5.6%	26.8%	20.2%	3.8%	3.8%	6.1%	1.9%

No.	問33 ストレス対策 問1-1 性別	問1-2 年齢	あり	延べ 数	検定 結果
1 男	20~24歳		21	70	
	25~29歳		30	100	
	30~39歳		80	210	
2 女	20~24歳		39	158	
	25~29歳		42	160	
	30~39歳		133	415	
合計	20~24歳		60	228	
	25~29歳		72	260	
	30~39歳		213	625	
構成比(%)	20~24歳		100.0%	390.0%	
	25~29歳		100.0%	361.1%	
	30~39歳		100.0%	293.4%	



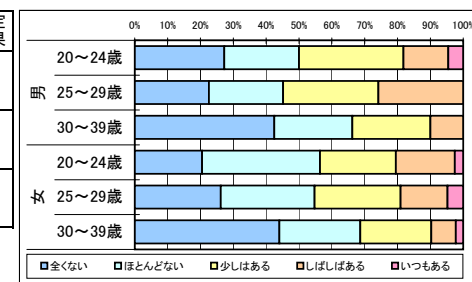
H23_4青壮年110906 属性別集計結果「問1-1 性別 - 問1-2 年齢 - 問34 相談相手」

No.	問34 相談相手 問1-1 性別	問1-2 年齢	1 家族	2 友人	3	4	5 学校の先生	6 医療機関	7 職場の同僚・先輩・上司	8 医師・看護師	9 県庁の職員	10 その他	11 特になし	なし	あり	延べ 数	検定 結果
1 男	20~24歳		13	14	1	8	0	0	1	0	0	0	0	3	1	22	40
	25~29歳		12	19	1	9	0	1	2	0	0	0	0	7	2	30	51
	30~39歳		49	34	1	25	0	0	0	0	0	0	0	18	2	81	127
2 女	20~24歳		20	31	0	10	1	0	0	0	0	1	5	0	39	68	
	25~29歳		31	29	0	11	0	1	0	0	0	0	4	1	42	76	
	30~39歳		89	94	2	30	0	0	1	1	2	2	10	1	133	231	
合計	20~24歳		33	45	1	18	1	0	1	0	0	1	8	1	61	108	
	25~29歳		43	48	1	20	0	2	2	0	0	0	11	3	72	127	
	30~39歳		138	128	3	55	0	0	1	1	2	2	28	3	214	358	
構成比(%)	20~24歳		54.1%	73.8%	1.6%	29.5%	1.6%	0.0%	1.6%	0.0%	0.0%	1.6%	13.1%	1.6%	100.0%	177.0%	
	25~29歳		59.7%	66.7%	1.4%	27.8%	0.0%	2.8%	2.8%	0.0%	0.0%	0.0%	15.3%	4.2%	100.0%	176.4%	
	30~39歳		64.5%	59.8%	1.4%	25.7%	0.0%	0.0%	0.5%	0.5%	0.9%	0.9%	13.1%	1.4%	100.0%	167.3%	



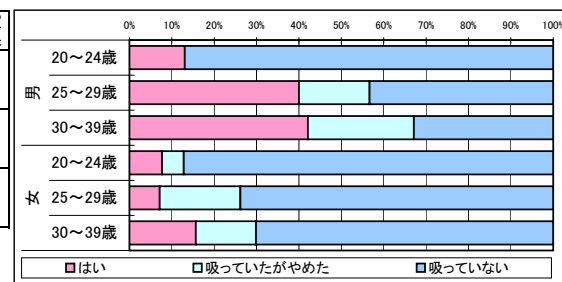
H23_4青壮年110906 属性別集計結果「問1-1 性別 - 問1-2 年齢 - 問35 憂鬱」

No.	問35 憂鬱 問1-1 性別	問1-2 年齢	1 全くない	2 ほとんどない	3 少しはある	4 しばしばある	5 いつもある	合計	検定 結果
1 男	20~24歳		6	5	7	3	1	22	
	25~29歳		7	7	9	8	0	31	
	30~39歳		34	19	19	8	0	80	
2 女	20~24歳		8	14	9	7	1	39	
	25~29歳		11	12	11	6	2	42	
	30~39歳		59	33	29	10	3	134	
合計	20~24歳		14	19	16	10	2	61	○
	25~29歳		18	19	20	14	2	73	
	30~39歳		93	52	48	18	3	214	
構成比(%)	20~24歳		23.0%	31.1%	26.2%	16.4%	3.3%	100.0%	
	25~29歳		24.7%	26.0%	27.4%	19.2%	2.7%	100.0%	
	30~39歳		43.5%	24.3%	22.4%	8.4%	1.4%	100.0%	



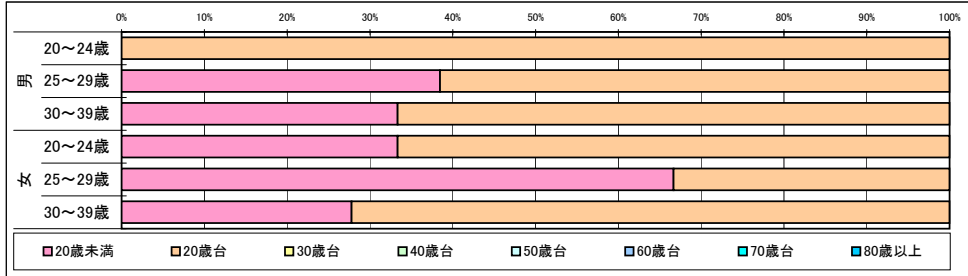
H23_4青壮年110906 属性別集計結果「問1-1 性別 - 問1-2 年齢 - 問36-1 喫煙状況」

No.	問36-1 喫煙状況 問1-1 性別	問1-2 年齢	1 はい	2 はいではない	3 吸っていない	合計	検定 結果
1 男	20~24歳		3	0	20	23	◎
	25~29歳		12	5	13	30	
	30~39歳		32	19	25	76	
2 女	20~24歳		3	2	34	39	
	25~29歳		3	8	31	42	
	30~39歳		21	19	94	134	
合計	20~24歳		6	2	54	62	◎
	25~29歳		15	13	44	72	
	30~39歳		53	38	119	210	
構成比(%)	20~24歳		9.7%	3.2%	87.1%	100.0%	
	25~29歳		20.8%	18.1%	61.1%	100.0%	
	30~39歳		25.2%	18.1%	56.7%	100.0%	



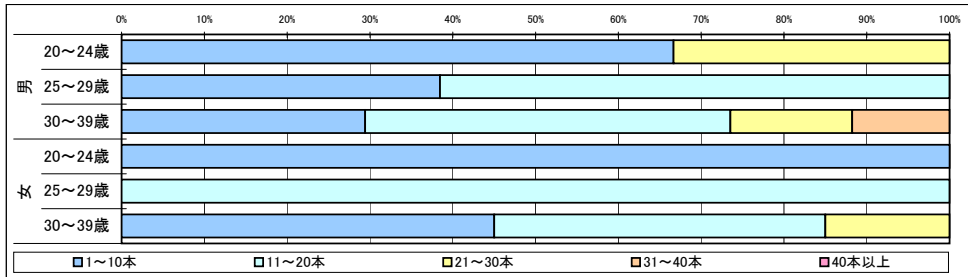
H23.4青壮年110906 属性別集計結果「問1-1 性別 - 問1-2 年齢 - 問36-2(1) 何歳頃から」

No.	問36-2(1) 何歳頃	問1-2 年齢								合計	検定結果	平均値	標準偏差
		20歳未満	20歳台	30歳台	40歳台	50歳台	60歳台	70歳台	80歳以上				
1 男	20~24歳	0	2	0	0	0	0	0	2	2	20.0	0.00	
	25~29歳	5	8	0	0	0	0	0	13				
	30~39歳	11	22	0	0	0	0	0	33				
2 女	20~24歳	1	2	0	0	0	0	0	3	3	20.0	0.82	
	25~29歳	2	1	0	0	0	0	0	3				
	30~39歳	5	13	0	0	0	0	0	18				
合計	20~24歳	1	4	0	0	0	0	0	5	5	20.0	0.63	
	25~29歳	7	9	0	0	0	0	0	16				
	30~39歳	16	35	0	0	0	0	0	51				
構成比(%)		20~24歳	20.0%	80.0%	0.0%	0.0%	0.0%	0.0%	0.0%	100.0%			
		25~29歳	43.8%	56.3%	0.0%	0.0%	0.0%	0.0%	0.0%	100.0%			
		30~39歳	31.4%	68.6%	0.0%	0.0%	0.0%	0.0%	0.0%	100.0%			



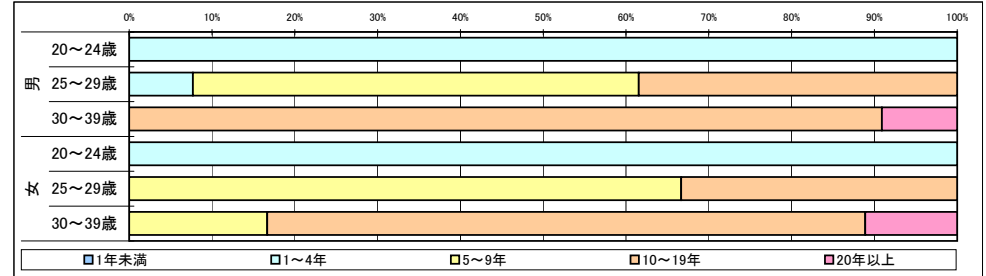
H23.4青壮年110906 属性別集計結果「問1-1 性別 - 問1-2 年齢 - 問36-2(2) 喫煙本数」

No.	問36-2(2) 喫煙本数	問1-2 年齢					合計	検定結果	平均値	標準偏差
		1~10本	11~20本	21~30本	31~40本	40本以上				
1 男	20~24歳	2	0	1	0	0	3	14.3	11.44	
	25~29歳	5	8	0	0	0	13			
	30~39歳	10	15	5	4	0	34			
2 女	20~24歳	3	0	0	0	0	3	5.3	3.68	
	25~29歳	0	3	0	0	0	3			
	30~39歳	9	8	3	0	0	20			
合計	20~24歳	5	0	1	0	0	6	9.8	9.62	
	25~29歳	5	11	0	0	0	16			
	30~39歳	19	23	8	4	0	54			
構成比(%)		20~24歳	83.3%	0.0%	16.7%	0.0%	0.0%	100.0%		
		25~29歳	31.3%	68.8%	0.0%	0.0%	0.0%	100.0%		
		30~39歳	35.2%	42.6%	14.8%	7.4%	0.0%	100.0%		



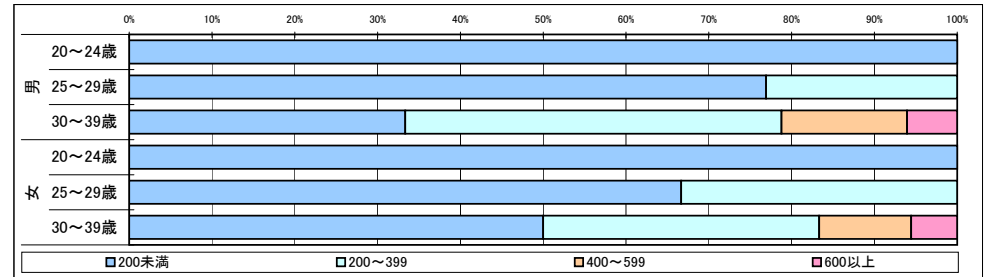
H23.4青壮年110906 属性別集計結果「問1-1 性別 - 問1-2 年齢 - 問36-2(3) 喫煙期間」

No.	問36-2(3) 喫煙期間	問1-2 年齢					合計	検定結果	平均値	標準偏差
		1年未満	1~4年	5~9年	10~19年	20年以上				
1 男	20~24歳	0	2	0	0	0	2	◎	4.0	0.00
	25~29歳	0	1	7	5	0	13			
	30~39歳	0	0	0	30	3	33			
2 女	20~24歳	0	3	0	0	0	3	◎	1.7	0.47
	25~29歳	0	0	2	1	0	3			
	30~39歳	0	0	3	13	2	18			
合計	20~24歳	0	5	0	0	0	5	◎	2.6	1.20
	25~29歳	0	1	9	6	0	16			
	30~39歳	0	0	3	43	5	51			
構成比(%)		20~24歳	0.0%	100.0%	0.0%	0.0%	0.0%	100.0%		
		25~29歳	0.0%	6.3%	56.3%	37.5%	0.0%	100.0%		
		30~39歳	0.0%	0.0%	5.9%	84.3%	9.8%	100.0%		

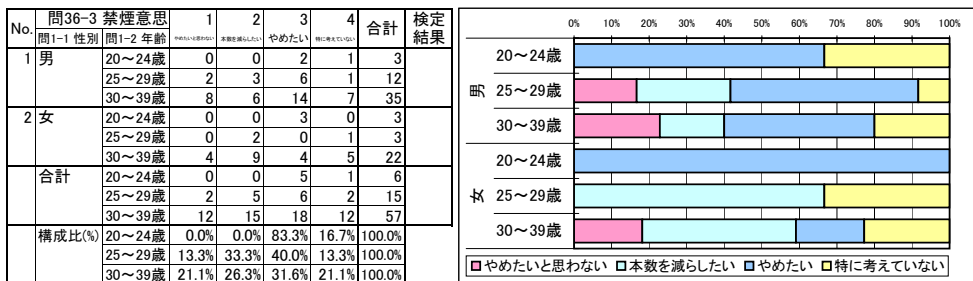


H23.4青壮年110906 属性別集計結果「問1-1 性別 - 問1-2 年齢 - 問36-2(4) プリンクマン係数」

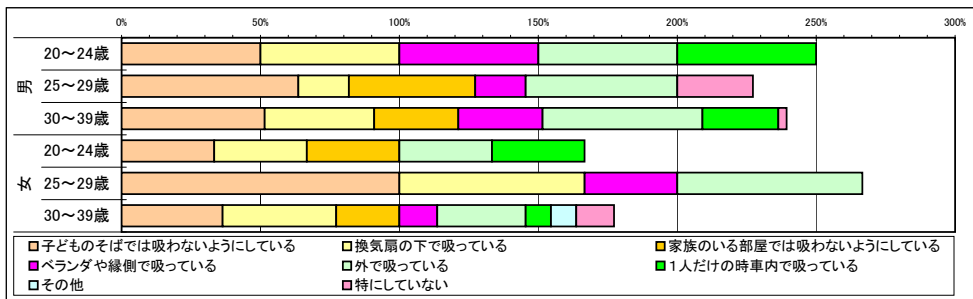
No.	問36-2(4) プリンクマン係数	問1-2 年齢				合計	検定結果	平均値	標準偏差
		200未満	200~399	400~599	600以上				
1 男	20~24歳	2	0	0	0	2	26.0	14.00	
	25~29歳	10	3	0	0	13			
	30~39歳	11	15	5	2	33			
2 女	20~24歳	3	0	0	0	3	10.3	7.76	
	25~29歳	2	1	0	0	3			
	30~39歳	9	6	2	1	18			
合計	20~24歳	5	0	0	0	5	16.6	13.17	
	25~29歳	12	4	0	0	16			
	30~39歳	20	21	7	3	51			
構成比(%)		20~24歳	100.0%	0.0%	0.0%	0.0%	100.0%		
		25~29歳	75.0%	25.0%	0.0%	0.0%	100.0%		
		30~39歳	39.2%	41.2%	13.7%	5.9%	100.0%		



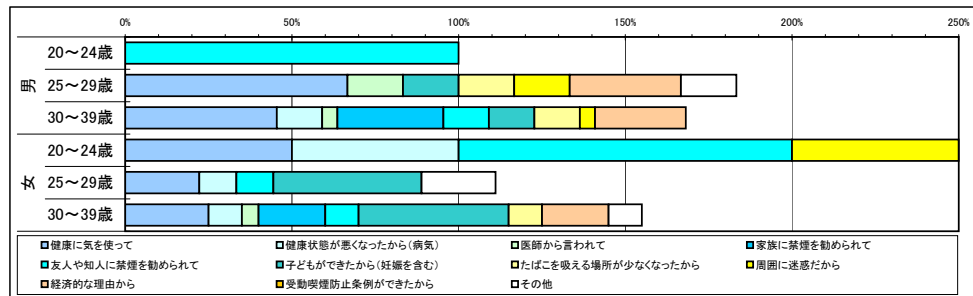
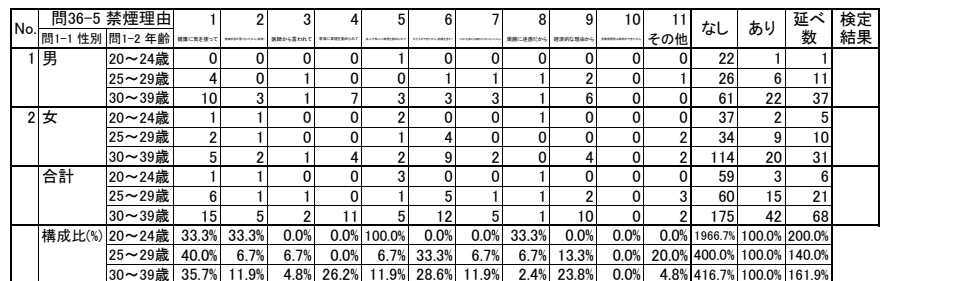
H23.4青壮年110906 属性別集計結果「問1-1 性別 - 問1-2 年齢 - 問36-3 禁煙意思」



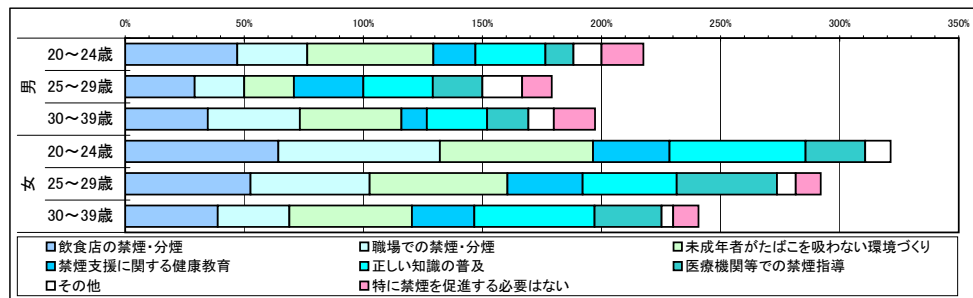
H23.4青壮年110906 属性別集計結果「問1-1 性別 - 問1-2 年齢 - 問36-4 喫煙場所」



H23.4青壮年110906 属性別集計結果「問1-1 性別 - 問1-2 年齢 - 問36-5 禁煙理由」

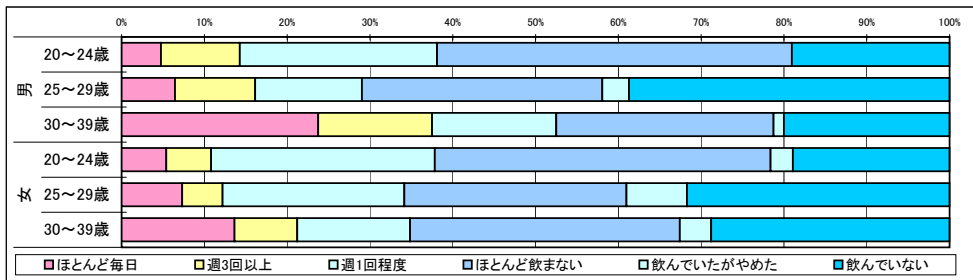


H23.4青壮年110906 属性別集計結果「問1-1 性別 - 問1-2 年齢 - 問37 禁煙促進」



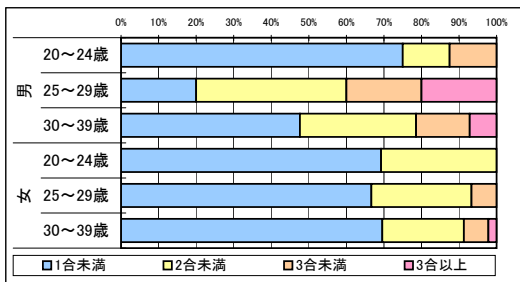
H23.4青壮年110906 属性別集計結果「問1-1 性別 - 問1-2 年齢 - 問38-1 飲酒状況」

No.	問1-1 性別	問1-2 年齢	問38-1 飲酒状況					合計	検定結果
			1 ほとんど毎日	2 週3回以上	3 週1回程度	4 ほとんど飲まない	5 飲んでいない		
1	男	20~24歳	1	2	5	9	0	4	21
		25~29歳	2	3	4	9	1	12	31
		30~39歳	19	11	12	21	1	16	80
2	女	20~24歳	2	2	10	15	1	7	37
		25~29歳	3	2	9	11	3	13	41
		30~39歳	18	10	18	43	5	38	132
合計		20~24歳	3	4	15	24	1	11	58
		25~29歳	5	5	13	20	4	25	72
		30~39歳	37	21	30	64	6	54	212
構成比(%)		20~24歳	5.2%	6.9%	25.9%	41.4%	1.7%	19.0%	100.0%
		25~29歳	6.9%	6.9%	18.1%	27.8%	5.6%	34.7%	100.0%
		30~39歳	17.5%	9.9%	14.2%	30.2%	2.8%	25.5%	100.0%




H23.4青壮年110906 属性別集計結果「問1-1 性別 - 問1-2 年齢 - 問38-2 飲酒量」

No.	問1-1 性別	問1-2 年齢	問38-2 飲酒量				合計	検定結果
			1 1合未満	2 2合未満	3 3合未満	4 3合以上		
1	男	20~24歳	6	1	1	0	8	
		25~29歳	2	4	2	2	10	
		30~39歳	20	13	6	3	42	
2	女	20~24歳	9	4	0	0	13	
		25~29歳	10	4	1	0	15	
		30~39歳	32	10	3	1	46	
合計		20~24歳	15	5	1	0	21	
		25~29歳	12	8	3	2	25	
		30~39歳	52	23	9	4	88	
構成比(%)		20~24歳	71.4%	23.8%	4.8%	0.0%	100.0%	
		25~29歳	48.0%	32.0%	12.0%	8.0%	100.0%	
		30~39歳	59.1%	26.1%	10.2%	4.5%	100.0%	



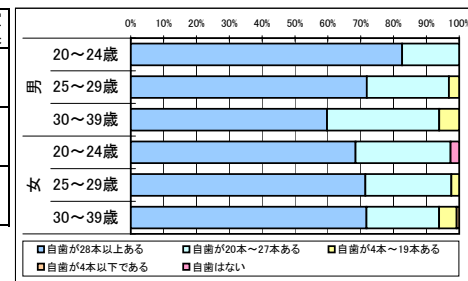
H23.4青壮年110906 属性別集計結果「問1-1 性別 - 問1-2 年齢 - 問38-3 禁酒、節酒意思」

No.	問1-1 性別	問1-2 年齢	問38-3 禁酒、節酒意思				合計	検定結果
			1 このままで良い	2 量を減らしたい	3 禁酒したい	4 もっと飲めるようにしたい		
1	男	20~24歳	8	0	1	0	9	
		25~29歳	8	1	0	1	10	
		30~39歳	35	4	0	1	40	
2	女	20~24歳	12	2	0	0	14	
		25~29歳	12	0	0	2	14	
		30~39歳	37	6	0	2	45	
合計		20~24歳	20	2	1	0	23	
		25~29歳	20	1	0	3	24	
		30~39歳	72	10	0	3	85	
構成比(%)		20~24歳	87.0%	8.7%	4.3%	0.0%	100.0%	
		25~29歳	83.3%	4.2%	0.0%	12.5%	100.0%	
		30~39歳	84.7%	11.8%	0.0%	3.5%	100.0%	



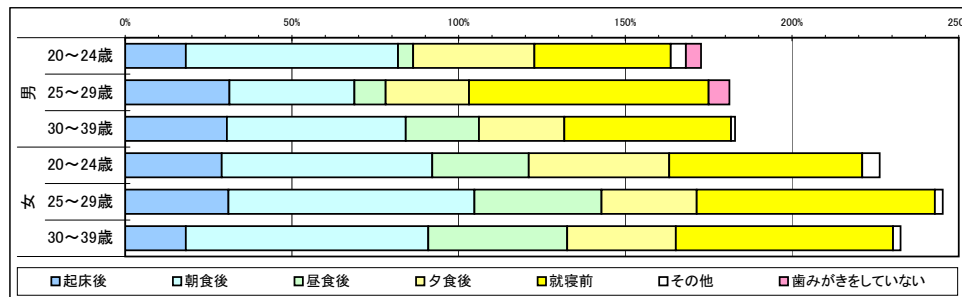
H23.4青壮年110906 属性別集計結果「問1-1 性別 - 問1-2 年齢 - 問39 自菌本数」

No.	問1-1 性別	問1-2 年齢	問39 自菌本数					合計	検定結果
			1 28本以上ある	2 20本~27本ある	3 10本~19本ある	4 4本~9本ある	5 自菌はない		
1	男	20~24歳	19	4	0	0	0	23	
		25~29歳	23	8	1	0	0	32	
		30~39歳	49	28	5	0	0	82	
2	女	20~24歳	26	11	0	0	1	38	
		25~29歳	30	11	1	0	0	42	
		30~39歳	94	29	7	1	0	131	
合計		20~24歳	45	15	0	0	1	61	
		25~29歳	53	19	2	0	0	74	
		30~39歳	143	57	12	1	0	213	
構成比(%)		20~24歳	73.8%	24.6%	0.0%	0.0%	1.6%	100.0%	
		25~29歳	71.6%	25.7%	2.7%	0.0%	0.0%	100.0%	
		30~39歳	67.1%	26.8%	5.6%	0.5%	0.0%	100.0%	



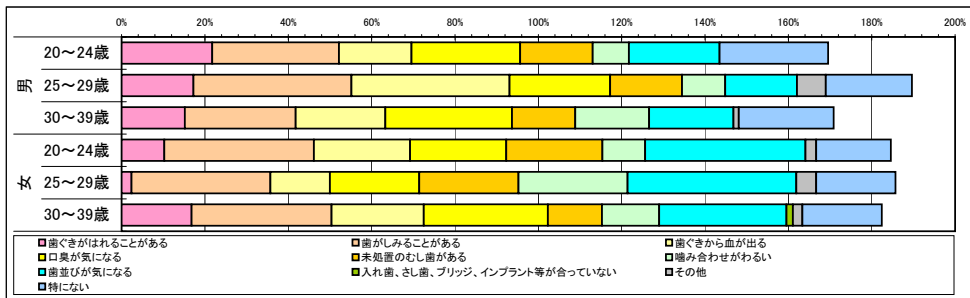
H23.4青壮年110906 属性別集計結果「問1-1 性別 - 問1-2 年齢 - 問40 歯磨き習慣」

No.	問1-1 性別	問1-2 年齢	問40 歯磨き習慣							延べ数	検定結果	
			1 起床後	2 朝食後	3 昼食後	4 夕食後	5 就寝前	6 その他	7 なし			8 あり
1	男	20~24歳	4	14	1	8	9	1	1	1	22	38
		25~29歳	10	12	3	8	23	0	2	0	32	58
		30~39歳	25	44	18	21	41	1	0	1	82	150
2	女	20~24歳	11	24	11	16	22	2	0	1	38	86
		25~29歳	13	31	16	12	30	1	0	1	42	103
		30~39歳	24	96	55	43	86	3	0	2	132	307
合計		20~24歳	15	38	12	24	31	3	1	2	60	124
		25~29歳	23	43	19	20	53	1	2	1	74	161
		30~39歳	49	140	73	64	127	4	0	3	214	457
構成比(%)		20~24歳	25.0%	63.3%	20.0%	40.0%	51.7%	5.0%	1.7%	3.3%	100.0%	206.7%
		25~29歳	31.1%	58.1%	25.7%	27.0%	71.6%	1.4%	2.7%	1.4%	100.0%	217.6%
		30~39歳	22.9%	65.4%	34.1%	29.9%	59.3%	1.9%	0.0%	1.4%	100.0%	213.6%



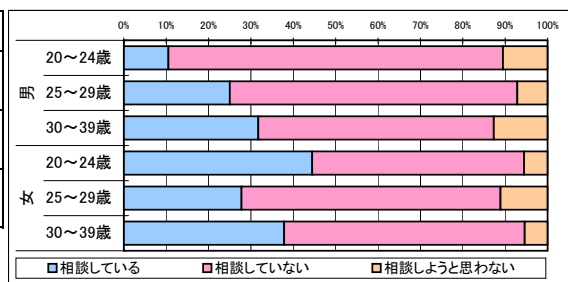
H23.4青壮年110906 属性別集計結果「問1-1 性別 - 問1-2 年齢 - 問41-1 歯の症状」

No.	問41-1 歯の症状 問1-1 性別 問1-2 年齢	問41-1 歯の症状										なし	あり	延べ 数	検定 結果		
		1	2	3	4	5	6	7	8	9	10						
1 男	20~24歳	5	7	4	6	4	2	5	0	0	6	0	23	39			
	25~29歳	5	11	11	7	5	3	5	0	2	6	3	29	55			
	30~39歳	12	21	17	24	12	14	16	0	1	18	4	79	135			
2 女	20~24歳	4	14	9	9	9	4	15	0	1	7	0	39	72			
	25~29歳	1	14	6	9	10	11	17	0	2	8	1	42	78			
	30~39歳	22	44	29	39	17	18	40	2	3	25	3	131	239			
合計	20~24歳	9	21	13	15	13	6	20	0	1	13	0	62	111			
	25~29歳	6	25	17	16	15	14	22	0	4	14	4	71	133			
	30~39歳	34	65	46	63	29	32	56	2	4	43	7	210	374			
構成比(%)		20~24歳	14.5%	33.9%	21.0%	24.2%	21.0%	9.7%	32.3%	0.0%	1.6%	21.0%	0.0%	100.0%	179.0%		
		25~29歳	8.5%	35.2%	23.9%	22.5%	21.1%	19.7%	31.0%	0.0%	5.6%	19.7%	5.6%	100.0%	187.3%		
		30~39歳	16.2%	31.0%	21.9%	30.0%	13.8%	15.2%	26.7%	1.0%	1.9%	20.5%	3.3%	100.0%	178.1%		



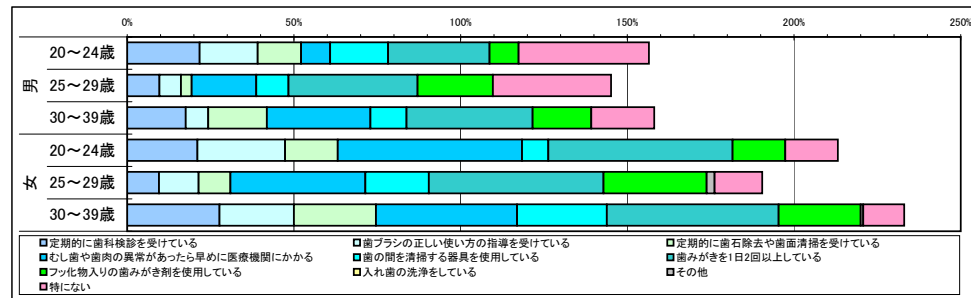
H23.4青壮年110906 属性別集計結果「問1-1 性別 - 問1-2 年齢 - 問41-2 歯の相談」

No.	問41-2 歯の相談 問1-1 性別 問1-2 年齢	問41-2 歯の相談			合計	検定 結果		
		相談している	相談していない	相談しようと思わない				
1 男	20~24歳	2	15	2	19			
	25~29歳	7	19	2	28			
	30~39歳	20	35	8	63			
2 女	20~24歳	16	18	2	36			
	25~29歳	10	22	4	36			
	30~39歳	42	63	6	111			
合計	20~24歳	18	33	4	55			
	25~29歳	17	41	6	64			
	30~39歳	62	98	14	174			
構成比(%)		20~24歳	32.7%	60.0%	7.3%	100.0%		
		25~29歳	26.6%	64.1%	9.4%	100.0%		
		30~39歳	35.6%	56.3%	8.0%	100.0%		



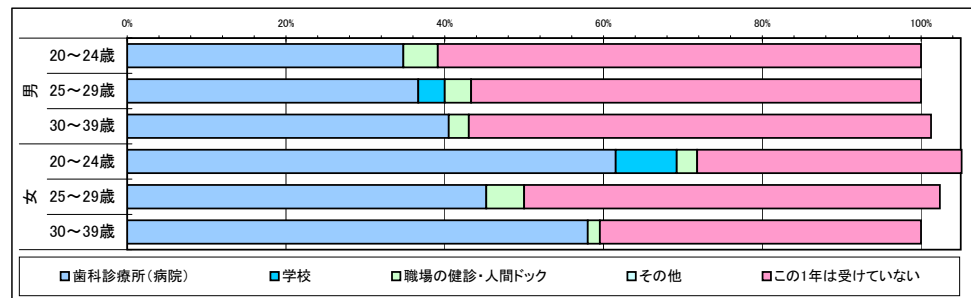
H23.4青壮年110906 属性別集計結果「問1-1 性別 - 問1-2 年齢 - 問42 歯の健康維持」

No.	問42 歯の健康維持 問1-1 性別 問1-2 年齢	問42 歯の健康維持										なし	あり	延べ 数	検定 結果		
		1	2	3	4	5	6	7	8	9	10						
1 男	20~24歳	5	4	3	2	4	7	2	0	0	9	0	23	36			
	25~29歳	3	2	1	6	3	12	7	0	0	11	1	31	45			
	30~39歳	13	5	13	23	8	28	13	0	0	14	9	74	117			
2 女	20~24歳	8	10	6	21	3	21	6	0	0	6	1	38	81			
	25~29歳	4	5	4	17	8	22	13	0	1	6	1	42	80			
	30~39歳	36	29	32	55	35	67	32	0	1	16	4	130	303			
合計	20~24歳	13	14	9	23	7	28	8	0	0	15	1	61	117			
	25~29歳	7	7	5	23	11	34	20	0	1	17	2	73	125			
	30~39歳	49	34	45	78	43	95	45	0	1	30	13	204	420			
構成比(%)		20~24歳	21.3%	23.0%	14.8%	37.7%	11.5%	45.9%	13.1%	0.0%	0.0%	24.6%	1.6%	100.0%	191.8%		
		25~29歳	9.6%	9.6%	6.8%	31.5%	15.1%	46.6%	27.4%	0.0%	1.4%	23.3%	2.7%	100.0%	171.2%		
		30~39歳	24.0%	16.7%	22.1%	38.2%	21.1%	46.6%	22.1%	0.0%	0.5%	14.7%	6.4%	100.0%	205.9%		

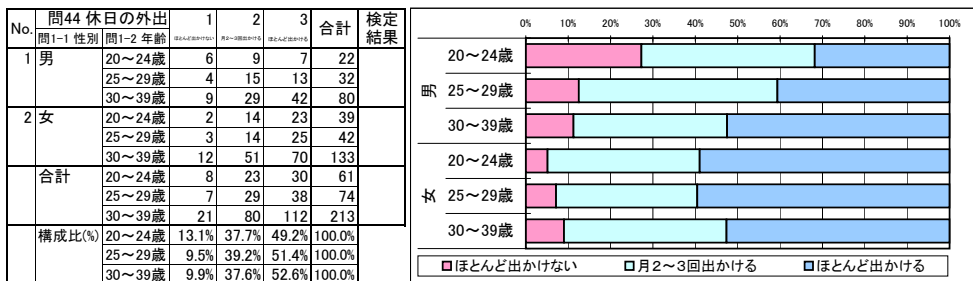


H23.4青壮年110906 属性別集計結果「問1-1 性別 - 問1-2 年齢 - 問43 歯科検診受診場所」

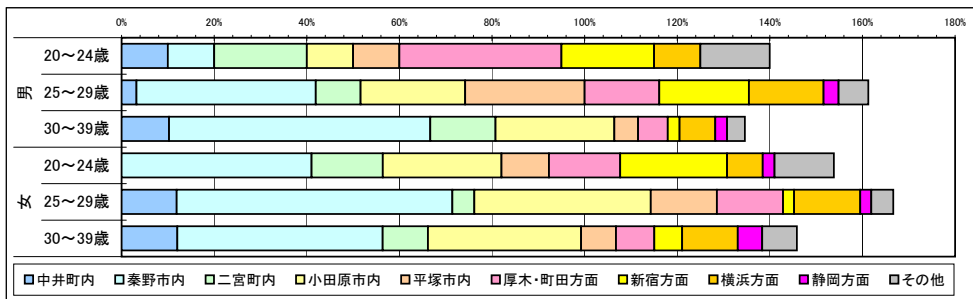
No.	問43 歯科検診受診場所 問1-1 性別 問1-2 年齢	問43 歯科検診受診場所					なし	あり	延べ 数	検定 結果		
		1 学校	2 学校	3 その他	4 その他	5 その他						
1 男	20~24歳	8	0	1	0	14	0	23	23			
	25~29歳	11	1	1	0	17	2	30	30			
	30~39歳	32	0	2	0	46	4	79	80			
2 女	20~24歳	24	3	1	0	13	0	39	41	○		
	25~29歳	19	0	2	0	22	1	42	43			
	30~39歳	76	0	2	0	53	3	131	131			
合計	20~24歳	32	3	2	0	27	0	62	64			
	25~29歳	30	1	3	0	39	3	72	73			
	30~39歳	108	0	4	0	99	7	210	211			
構成比(%)		20~24歳	51.6%	4.8%	3.2%	0.0%	43.5%	0.0%	100.0%	103.2%		
		25~29歳	41.7%	1.4%	4.2%	0.0%	54.2%	4.2%	100.0%	101.4%		
		30~39歳	51.4%	0.0%	1.9%	0.0%	47.1%	3.3%	100.0%	100.5%		



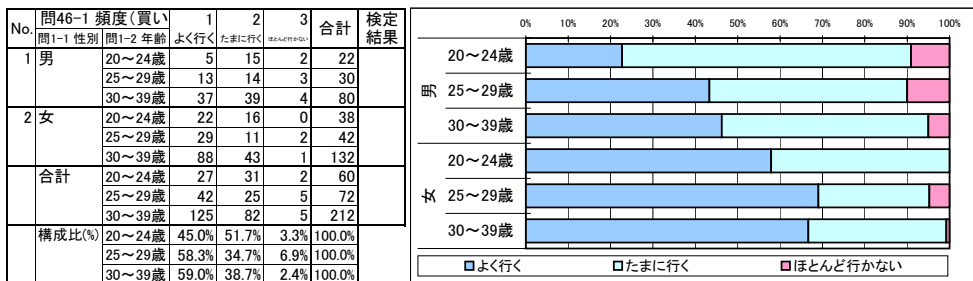
H23.4青壮年110906 属性別集計結果「問1-1 性別 - 問1-2 年齢 - 問44 休日の外出」



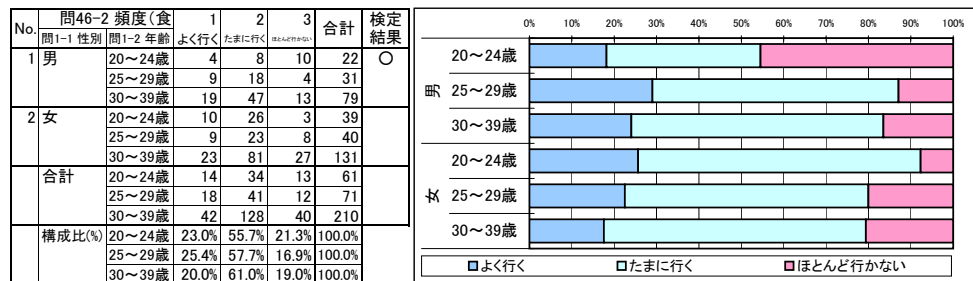
H23.4青壮年110906 属性別集計結果「問1-1 性別 - 問1-2 年齢 - 問45 休日の外出先」



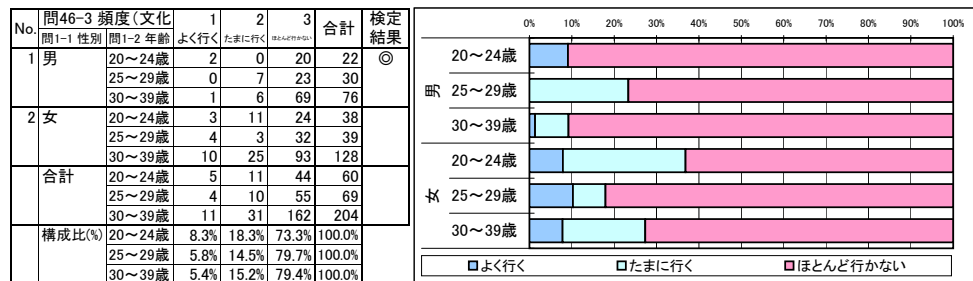
H23.4青壮年110906 属性別集計結果「問1-1 性別 - 問1-2 年齢 - 問46-1 頻度(買い物)」



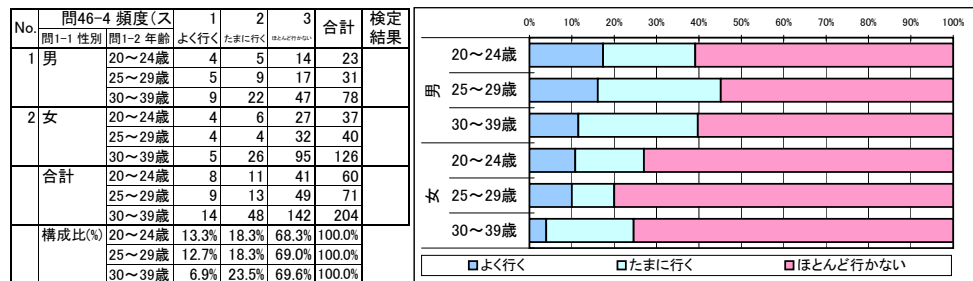
H23.4青壮年110906 属性別集計結果「問1-1 性別 - 問1-2 年齢 - 問46-2 頻度(食事)」



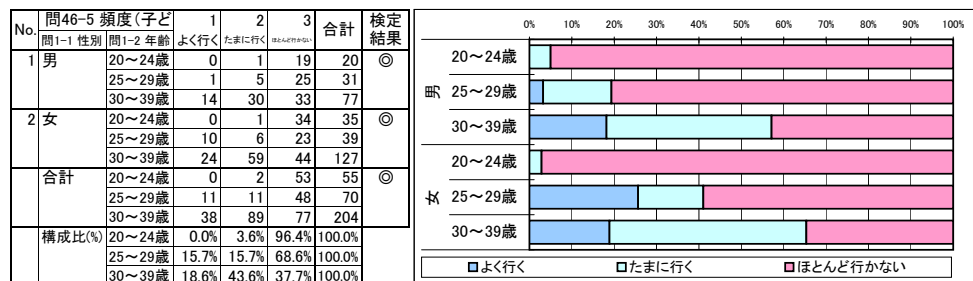
H23.4青壮年110906 属性別集計結果「問1-1 性別 - 問1-2 年齢 - 問46-3 頻度(文化活動)」



H23.4青壮年110906 属性別集計結果「問1-1 性別 - 問1-2 年齢 - 問46-4 頻度(スポーツ)」

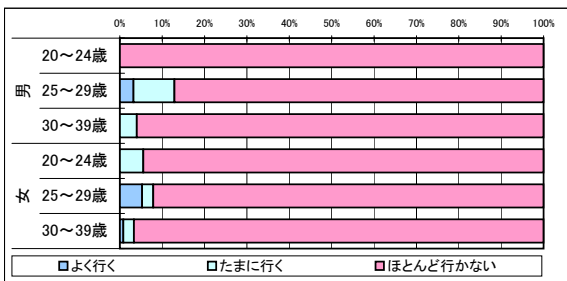


H23.4青壮年110906 属性別集計結果「問1-1 性別 - 問1-2 年齢 - 問46-5 頻度(子どもの遊び)」



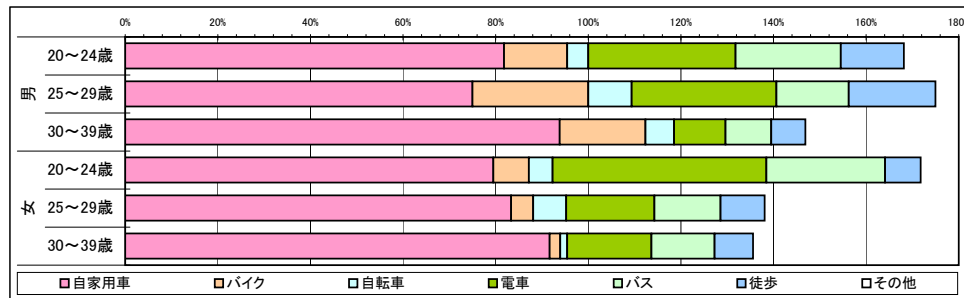
H23_4青壮年110906 属性別集計結果「問1-1 性別 - 問1-2 年齢 - 問46-6 頻度(親の看病・介護)」

No.	問46-6 頻度(親の看病・介護)	1	2	3	合計	検定結果
問1-1 性別	問1-2 年齢	よく行く	たまに行く	ほとんど行かない		
1 男	20~24歳	0	0	20	20	
	25~29歳	1	3	27	31	
	30~39歳	0	3	72	75	
2 女	20~24歳	0	2	34	36	
	25~29歳	2	1	35	38	
	30~39歳	1	3	116	120	
合計	20~24歳	0	2	54	56	
	25~29歳	3	4	62	69	
	30~39歳	1	6	188	195	
構成比(%)	20~24歳	0.0%	3.6%	96.4%	100.0%	
	25~29歳	4.3%	5.8%	89.9%	100.0%	
	30~39歳	0.5%	3.1%	96.4%	100.0%	



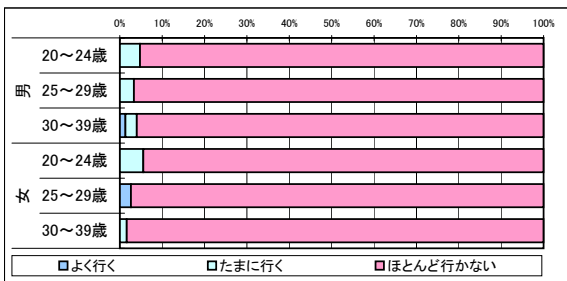
H23_4青壮年110906 属性別集計結果「問1-1 性別 - 問1-2 年齢 - 問47 外出手段」

No.	問47 外出手段	1	2	3	4	5	6	7	なし	あり	延べ数	検定結果
問1-1 性別	問1-2 年齢	自家用車	バイク	自転車	電車	バス	徒歩	その他				
1 男	20~24歳	18	3	1	7	5	3	0	1	22	37	
	25~29歳	24	8	3	10	5	6	0	0	32	56	
	30~39歳	76	15	5	9	8	6	0	2	81	119	
2 女	20~24歳	31	3	2	18	10	3	0	0	39	67	
	25~29歳	35	2	3	8	6	4	0	1	42	58	
	30~39歳	121	3	2	24	18	11	0	2	132	179	
合計	20~24歳	49	6	3	25	15	6	0	1	61	104	○
	25~29歳	59	10	6	18	11	10	0	1	74	114	
	30~39歳	197	18	7	33	26	17	0	4	213	298	
構成比(%)	20~24歳	80.3%	9.8%	4.9%	41.0%	24.6%	9.8%	0.0%	1.6%	100.0%	170.5%	
	25~29歳	79.7%	13.5%	8.1%	24.3%	14.9%	13.5%	0.0%	1.4%	100.0%	154.1%	
	30~39歳	92.5%	8.5%	3.3%	15.5%	12.2%	8.0%	0.0%	1.9%	100.0%	139.9%	



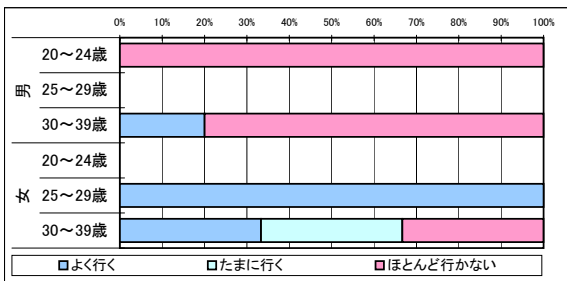
H23_4青壮年110906 属性別集計結果「問1-1 性別 - 問1-2 年齢 - 問46-7 頻度(ボランティア活動)」

No.	問46-7 頻度(ボランティア活動)	1	2	3	合計	検定結果
問1-1 性別	問1-2 年齢	よく行く	たまに行く	ほとんど行かない		
1 男	20~24歳	0	1	20	21	
	25~29歳	0	1	29	30	
	30~39歳	1	2	72	75	
2 女	20~24歳	0	2	34	36	
	25~29歳	1	0	37	38	
	30~39歳	0	2	120	122	
合計	20~24歳	0	3	54	57	
	25~29歳	1	1	66	68	
	30~39歳	1	4	192	197	
構成比(%)	20~24歳	0.0%	5.3%	94.7%	100.0%	
	25~29歳	1.5%	1.5%	97.1%	100.0%	
	30~39歳	0.5%	2.0%	97.5%	100.0%	



H23_4青壮年110906 属性別集計結果「問1-1 性別 - 問1-2 年齢 - 問46-8 頻度(その他)」

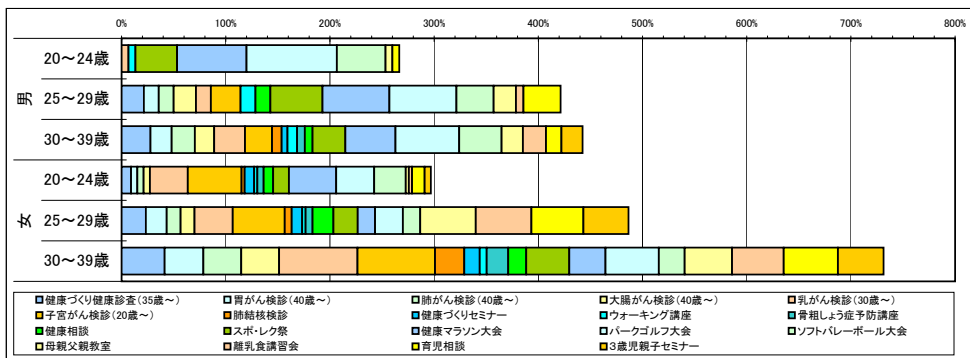
No.	問46-8 頻度(その他)	1	2	3	合計	検定結果
問1-1 性別	問1-2 年齢	よく行く	たまに行く	ほとんど行かない		
1 男	20~24歳	0	0	2	2	
	25~29歳	0	0	0	0	
	30~39歳	1	0	4	5	
2 女	20~24歳	0	0	0	0	
	25~29歳	1	0	0	1	
	30~39歳	2	2	2	6	
合計	20~24歳	0	0	2	2	
	25~29歳	1	0	0	1	
	30~39歳	3	2	6	11	
構成比(%)	20~24歳	0.0%	0.0%	100.0%	100.0%	
	25~29歳	100.0%	0.0%	0.0%	100.0%	
	30~39歳	27.3%	18.2%	54.5%	100.0%	



H23.4青壮年110906 属性別集計結果「問1-1 性別 - 問1-2 年齢 - 問48 知っている事業」

No.	問48 知っている事 問1-1 性別 問1-2 年齢	1	2	3	4	5	6	7	8	9	10	11	12	13	14	15	16	17
1 男	20~24歳	0	0	0	0	1	0	0	0	1	0	0	6	10	13	7	1	0
	25~29歳	3	2	2	3	2	4	0	0	2	0	2	7	9	9	5	3	1
	30~39歳	15	11	12	10	16	14	5	3	5	4	4	17	26	33	22	11	12
2 女	20~24歳	3	2	2	2	12	17	1	3	1	2	3	5	15	12	10	1	1
	25~29歳	7	6	4	4	11	15	2	3	1	2	6	7	5	8	5	16	16
	30~39歳	50	45	44	44	91	90	34	18	8	25	21	50	42	62	30	55	60
合計	20~24歳	3	2	2	2	13	17	1	3	2	2	3	11	25	25	17	2	1
	25~29歳	10	8	6	7	13	19	2	3	3	2	8	14	14	17	10	19	17
	30~39歳	65	56	56	54	107	104	39	21	13	29	25	67	68	95	52	66	72
構成比(%)	20~24歳	6.3%	4.2%	4.2%	4.2%	27.1%	35.4%	2.1%	6.3%	4.2%	4.2%	6.3%	22.9%	52.1%	52.1%	35.4%	4.2%	2.1%
	25~29歳	22.7%	18.2%	13.6%	15.9%	29.5%	43.2%	4.5%	6.8%	6.8%	4.5%	18.2%	31.8%	31.8%	38.6%	22.7%	43.2%	38.6%
	30~39歳	37.1%	32.0%	32.0%	30.9%	61.1%	59.4%	22.3%	12.0%	7.4%	16.6%	14.3%	38.3%	38.9%	54.3%	29.7%	37.7%	41.1%

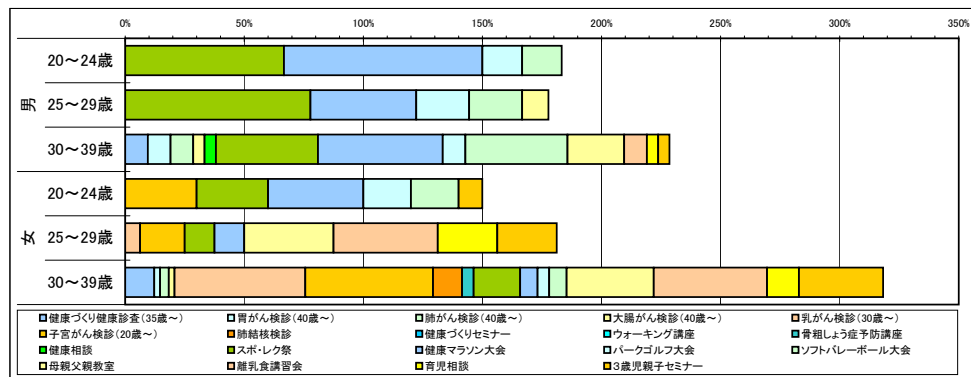
No.	問48 知っている事 問1-1 性別 問1-2 年齢	18	19	なし	あり	延べ 数	検定 結果
1 男	20~24歳	1	0	8	15	40	
	25~29歳	5	0	18	14	59	
	30~39歳	8	11	29	54	239	
2 女	20~24歳	4	2	6	33	98	◎
	25~29歳	15	13	13	30	146	
	30~39歳	63	53	13	121	885	
合計	20~24歳	5	2	14	48	138	◎
	25~29歳	20	13	31	44	205	
	30~39歳	71	64	42	175	1,124	
構成比(%)	20~24歳	10.4%	4.2%	29.2%	100.0%	287.5%	
	25~29歳	45.5%	29.5%	70.5%	100.0%	465.9%	
	30~39歳	40.6%	36.6%	24.0%	100.0%	642.3%	



H23.4青壮年110906 属性別集計結果「問1-1 性別 - 問1-2 年齢 - 問49 参加したことがある事業」

No.	問49 参加したこと 問1-1 性別 問1-2 年齢	1	2	3	4	5	6	7	8	9	10	11	12	13	14	15	16	17
1 男	20~24歳	0	0	0	0	0	0	0	0	0	0	0	4	5	1	1	0	0
	25~29歳	0	0	0	0	0	0	0	0	0	0	0	7	4	2	2	1	0
	30~39歳	2	2	2	1	0	0	0	0	0	0	1	9	11	2	9	5	2
2 女	20~24歳	0	0	0	0	0	3	0	0	0	0	0	3	4	2	2	0	0
	25~29歳	0	0	0	0	1	3	0	0	0	0	0	2	2	0	0	6	7
	30~39歳	10	2	3	2	45	44	10	0	0	4	0	16	6	4	6	30	39
合計	20~24歳	0	0	0	0	0	3	0	0	0	0	0	7	9	3	3	0	0
	25~29歳	0	0	0	0	1	3	0	0	0	0	0	9	6	2	2	7	7
	30~39歳	12	4	5	3	45	44	10	0	0	4	1	25	17	6	15	35	41
構成比(%)	20~24歳	0.0%	0.0%	0.0%	0.0%	0.0%	18.8%	0.0%	0.0%	0.0%	0.0%	0.0%	43.8%	56.3%	18.8%	18.8%	0.0%	0.0%
	25~29歳	0.0%	0.0%	0.0%	0.0%	4.0%	12.0%	0.0%	0.0%	0.0%	0.0%	36.0%	24.0%	8.0%	8.0%	28.0%	28.0%	
	30~39歳	11.7%	3.9%	4.9%	2.9%	43.7%	42.7%	9.7%	0.0%	0.0%	3.9%	1.0%	24.3%	16.5%	5.8%	14.6%	34.0%	39.8%

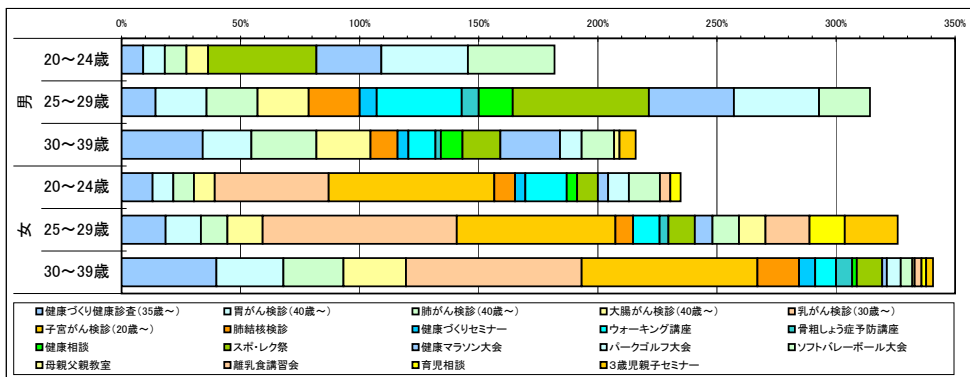
No.	問49 参加したこと 問1-1 性別 問1-2 年齢	18	19	なし	あり	延べ 数	検定 結果
1 男	20~24歳	0	0	17	6	11	
	25~29歳	0	0	23	9	16	
	30~39歳	1	1	62	21	48	
2 女	20~24歳	0	1	29	10	15	◎
	25~29歳	4	4	27	16	29	
	30~39歳	11	29	52	82	261	
合計	20~24歳	0	1	46	16	26	◎
	25~29歳	4	4	50	25	45	
	30~39歳	12	30	114	103	309	
構成比(%)	20~24歳	0.0%	6.3%	287.5%	100.0%	162.5%	
	25~29歳	16.0%	16.0%	200.0%	100.0%	180.0%	
	30~39歳	11.7%	29.1%	110.7%	100.0%	300.0%	



H23_4青壮年110906 属性別集計結果「問1-1 性別 - 問1-2 年齢 - 問50 参加したい事業」

No.	問50 参加したい 問1-1 性別 問1-2 年齢	1	2	3	4	5	6	7	8	9	10	11	12	13	14	15	16	17
1 男	20~24歳	1	1	1	1	0	0	0	0	0	0	0	5	3	4	4	0	0
	25~29歳	2	3	3	3	0	0	3	1	5	1	2	8	5	5	3	0	0
	30~39歳	15	9	12	10	0	0	5	2	5	1	4	7	11	4	6	1	0
2 女	20~24歳	3	2	2	2	11	16	2	1	4	0	1	2	1	2	3	0	1
	25~29歳	5	4	3	4	22	18	2	0	3	1	0	3	2	0	3	3	5
	30~39歳	41	29	26	27	76	76	18	7	9	7	2	11	2	6	5	1	3
合計	20~24歳	4	3	3	3	11	16	2	1	4	0	1	7	4	6	7	0	1
	25~29歳	7	7	6	7	22	18	5	1	8	2	2	11	7	5	6	3	5
	30~39歳	56	38	38	37	76	76	23	9	14	8	6	18	13	10	11	2	3
構成比(%)	20~24歳	11.8%	8.8%	8.8%	8.8%	32.4%	47.1%	5.9%	2.9%	11.8%	0.0%	2.9%	20.6%	11.8%	17.6%	20.6%	0.0%	2.9%
	25~29歳	17.1%	17.1%	14.6%	17.1%	53.7%	43.9%	12.2%	2.4%	19.5%	4.9%	4.9%	26.8%	17.1%	12.2%	14.6%	7.3%	12.2%
	30~39歳	38.1%	25.9%	25.9%	25.2%	51.7%	51.7%	15.6%	6.1%	9.5%	5.4%	4.1%	12.2%	8.8%	6.8%	7.5%	1.4%	2.0%

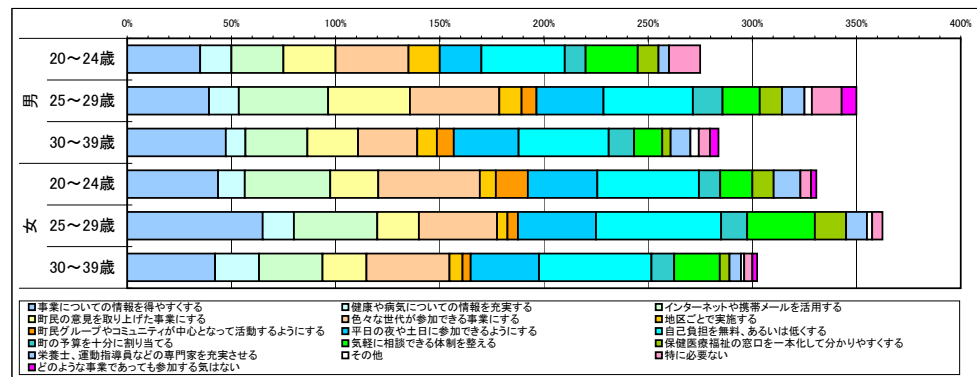
No.	問50 参加したい 問1-1 性別 問1-2 年齢	18 育児相談	19 子育てサロン	なし	あり	延べ 数	検定 結果
1 男	20~24歳	0	0	12	11	20	
	25~29歳	0	0	18	14	44	
	30~39歳	0	3	39	44	95	
2 女	20~24歳	1	0	16	23	54	◎
	25~29歳	4	6	16	27	88	
	30~39歳	2	3	31	103	351	
合計	20~24歳	1	0	28	34	74	◎
	25~29歳	4	6	34	41	132	
	30~39歳	2	6	70	147	446	
構成比(%)	20~24歳	2.9%	0.0%	82.4%	100.0%	217.6%	
	25~29歳	9.8%	14.6%	82.9%	100.0%	322.0%	
	30~39歳	1.4%	4.1%	47.6%	100.0%	303.4%	



H23_4青壮年110906 属性別集計結果「問1-1 性別 - 問1-2 年齢 - 問51 事業への参加促進」

No.	問51 事業への参 問1-1 性別 問1-2 年齢	1	2	3	4	5	6	7	8	9	10	11	12	13	14	15	16	17
1 男	20~24歳	7	3	5	5	7	3	0	4	8	2	5	2	1	0	3	0	3
	25~29歳	11	4	12	11	12	3	2	9	12	4	5	3	3	1	4	2	4
	30~39歳	35	7	22	18	21	7	6	23	32	9	10	3	7	3	4	3	9
2 女	20~24歳	17	5	16	9	19	3	6	13	19	4	6	4	5	0	2	1	0
	25~29歳	26	6	16	8	15	2	2	15	24	5	13	6	4	1	2	0	3
	30~39歳	54	27	39	27	51	8	5	42	69	14	28	6	7	2	5	3	6
合計	20~24歳	24	8	21	14	26	6	6	17	27	6	11	6	6	0	5	1	3
	25~29歳	37	10	28	19	27	5	4	24	36	9	18	9	7	2	6	2	7
	30~39歳	89	34	61	45	72	15	11	65	101	23	38	9	14	5	9	6	15
構成比(%)	20~24歳	40.7%	13.6%	35.6%	23.7%	44.1%	10.2%	10.2%	28.8%	45.8%	10.2%	18.6%	10.2%	10.2%	0.0%	8.5%	1.7%	5.1%
	25~29歳	54.4%	14.7%	41.2%	27.9%	39.7%	7.4%	5.9%	35.3%	52.9%	13.2%	26.5%	13.2%	10.3%	2.9%	8.8%	2.9%	10.3%
	30~39歳	44.1%	16.8%	30.2%	22.3%	35.6%	7.4%	5.4%	32.2%	50.0%	11.4%	18.8%	4.5%	6.9%	2.5%	4.5%	3.0%	7.4%

No.	問51 事業への参 問1-1 性別 問1-2 年齢	あり	延べ 数	検定 結果
1 男	20~24歳	20	55	
	25~29歳	28	98	
	30~39歳	74	210	
2 女	20~24歳	39	129	
	25~29歳	40	145	
	30~39歳	128	387	
合計	20~24歳	59	184	
	25~29歳	68	243	
	30~39歳	202	597	
構成比(%)	20~24歳	100.0%	311.9%	
	25~29歳	100.0%	357.4%	
	30~39歳	100.0%	295.5%	



クロス集計結果 1) 問1-1 性別

問1-1 性別	男	女
問3 健康状態	とても健康だと思いが少ない。	
問4 身体健康	以前から気をつけているが少ない。	以前に比べて気をつけなくなったが多い。 以前から気をつけていないが多い。 以前に比べて気をつけているが少ない。
問7 メタボ		聞いたことがないが多い。
問8-3 体型(BMI)		やせが多い。 過体重が多い。 肥満が多い。
問10-1 健診受診状況		受けていないが多い。 受けたが少ない。
問10-2 健診不受診理由		受ける予定にしていたが、忙しかった、あるいは都合が つかなかったが多い。 受けたかったが、受ける機会がなかった、あるいは場所 がわからなかったが多い。 特に困ったことがなかったため、受けるつもりがなかった が多い。 面倒なので受けなかったが多い。 お金がもったいないので受けなかったが多い。
問12 ほしい健康情報		特になしが多い。
問13-1 朝食		食べないこともあるが多い。 ほとんど食べないが多い。 ほぼ毎日食べるが少ない。
問13-2 朝食欠食理由		食べる時間がないが多い。 食欲がないが多い。 食べる習慣がないが多い。
問13-3 誰と食べる(朝食)	家族みんながそろって食べることが多いが少ない。 みんなはそろわないが、家族と食べることが多いが少な	ひとりで食べるが多い。
問14 誰と食べる(夕食)	家族みんながそろって食べることが多いが少ない。 みんなはそろわないが、家族と食べることが多いが少な	ひとりで食べるが多い。
問15 塩分	塩分を控えているが少ない。	塩分についてはあまり気にしていないが多い。 味が薄いと味気ないので、塩やしょうゆなどをかけるよう にしているが多い。 塩分を控えているが少ない。
問17 食事の速さ		とても速いほうが多い。 やや速いほうが多い。 遅いほうが多い。
問18 野菜摂取	ほとんど毎食が少ない。 1日に2回程度が少ない。 1日に1回程度が少ない。	あまり食べないが多い。
問19 外食やできあいの惣菜	月に1〜3回もしくはほとんどないが少ない。	1日に1回以上が多い。
問20 食材選択	カロリーが少ない。 賞味期限が少ない。 価格が少ない。 鮮度が少ない。 おいしさ・味が少ない。	特に気にしないが多い。
問21 食生活の課題		食事時間が不規則が多い。 夕食が遅いが多い。 早食いが多い。 食べすぎるが多い。 摂取品目が少ないが多い。 脂肪の多い料理や油を使った料理が多すぎるが多い。 緑黄色野菜が少なすぎるが多い。
問22 食事バランスガイド知識	聞いたことがないが多い。 言葉も内容も知っているが少ない。	聞いたことはあるが内容は知らないが多い。 聞いたことがないが多い。
問23-1 運動有無	週1日以上が少ない。	
問23-6 運動しない理由		費用がかかるからが多い。 身体を動かすことが好きではないからが多い。 運動する施設がないからが多い。
問24 今後の運動	もつとしたいが少ない。 今のままで続けたいが少ない。 始めたいが少ない。	特に考えていないが多い。
問26 就寝時間	午後10時台が少ない。 午後11時台が少ない。	午前0時台が多い。 午前1時よりあとが多い。
問27 睡眠時間		5時間以下が多い。 8時間以上が多い。
問28 目覚め	疲労感がとれてすっきりしているが少ない。	疲労感が残っているが多い。 十分でないが、ある程度疲労はとれているが少ない。
問30 ストレス有無	あまり感じないが少ない。	よく感じるが多い。
問31 ストレス原因		自分や家族の健康が多い。 自分や家族の進学・就職・結婚などが多い。 家事・育児が多い。 収入や資産など経済的問題が多い。 家族・親族・近隣・地域、勤務先での人間関係が多い。 仕事上の問題が多い。

問1-1 性別	男	女
問32 ストレス処理		処理できていないが多い。 処理できているが少ない。
問34 相談相手	家族が少ない。 友人が少ない。 職場の同僚・先輩・上司が少ない。	特にいないが多い。
問35 憂鬱	全くないが少ない。 ほとんどないが少ない。	少しはあるが多い。 よくあるが多い。
問36-1 喫煙状況	吸っていたがやめたが少ない。	吸っているが多い。 吸っていないが少ない。
問36-2(1) 何歳頃から	20歳台が多い。	20歳未満が多い。
問36-2(2) 喫煙本数		20本以上が多い。 10年未満が多い。 20年以上が多い。
問36-2(3) 喫煙期間	10〜19年が多い。	200〜399が多い。 400以上が多い。
問36-2(4) プリンクマン係数		400以上が多い。
問36-3 禁煙意思	本数を減らしたいが少ない。	やめたいと思わないが多い。 特に考えていないが多い。
問36-4 喫煙場所	室内でが多い。 外で吸っているが少ない。 1人だけの車内で吸っているが少ない。	特にしていないが多い。
問37 禁煙促進	飲食店の禁煙・分煙が少ない。 職場での禁煙・分煙が少ない。 未成年者がたばこを吸わない環境づくりが少ない。 禁煙支援に関する健康教育が少ない。 正しい知識の普及が少ない。 医療機関等での禁煙指導が少ない。	特に禁煙を促進する必要はないが多い。
問38-1 飲酒状況	ほとんど飲まないが少ない。 飲んでいないが少ない。	ほとんど毎日が多い。 週1回以上が多い。
問38-2 飲酒量		1合以上が多い。 1合未満が少ない。
問39 自菌本数	20〜27本が少ない。	4〜19本が多い。 自菌が4本以下が多い。 自菌が28本以上が少ない。
問41-1 歯の症状		歯ぐきがほれることがあるが多い。 歯がしみることもあるが多い。 歯ぐきから血が出るが多い。 口臭が気になるが多い。 未処置のむし歯があるが多い。 噛み合わせがわるいが多い。 歯並びが気になるが多い。
問41-2 歯の相談	相談していないが多い。 相談しているが少ない。	相談しようと思わないが多い。
問42 歯の健康維持	定期的に歯科検診を受けているが少ない。 歯ブラシの正しい使い方の指導を受けているが少ない。 定期的に歯石除去や歯面清掃を受けているが少ない。 むし歯や歯肉の異常があったら早めに医療機関にかか るが少ない。 歯の間を清掃する器具を使用しているが少ない。 歯みがきを1日2回以上しているが少ない。 フッ化物入りの歯みがき剤を使用しているが少ない。	特になしが多い。
問43 歯科検診受診場所	この1年は受けていないが多い。 受けたが少ない。	この1年は受けていないが多い。 受けたが少ない。
問44 休日の外出	月2〜3回出かけるが少ない。	ほとんど出かけないが多い。 ほとんど出かけるが少ない。
問46-1 頻度(買い物)	よく行くが少ない。	ほとんど行かないが多い。 よく行くが少ない。
問46-2 頻度(食事)	よく行くが少ない。	ほとんど行かないが多い。 たまに行くが少ない。
問46-3 頻度(文化活動)	ほとんど行かないが多い。 よく行くが少ない。 たまに行くが少ない。	
問46-4 頻度(スポーツ)	ほとんど行かないが多い。 よく行くが少ない。 たまに行くが少ない。	
問46-5 頻度(子どもの遊び)	ほとんど行かないが多い。 よく行くが少ない。 たまに行くが少ない。	
問46-6 頻度(親の看病・介護)	ほとんど行かないが多い。 よく行くが少ない。 たまに行くが少ない。	
問46-7 頻度(ボランティア活動)	ほとんど行かないが多い。 よく行くが少ない。 たまに行くが少ない。	
問51 事業への参加促進	事業についての情報を得やすくするが少ない。 健康や病気についての情報を充実するが少ない。 インターネットや携帯メールを活用するが少ない。 町民の意見を取り上げた事業にするが少ない。 色々な世代が参加できる事業にするが少ない。 平日の夜や土日に参加できるようにするが少ない。 自己負担を無料、あるいは低くするが少ない。 気軽に相談できる体制を整えるが少ない。	特に必要ないが多い。 どのような事業であっても参加する気はないが多い。

クロス集計結果 2) 問1-2 年齢

問1-2 年齢	男			女		
	20~24歳	25~29歳	30~39歳	20~24歳	25~29歳	30~39歳
問3 健康状態					とても健康だと思うが少ない。 まあまあ健康だと思うが少ない。	
問4 身体健康	以前から気をつけているが少ない。 以前に比べて気をつけているが少ない。				以前に比べて気をつけているが少ない。	
問7 メタボ	聞いたことがないが多い。			聞いたことがないが多い。		
問8-3 体型(BMI)						やせが多い。
問10-1 健診受診状況				受けたが少ない。		
問13-3 誰と食べる(朝食)	みんなはそろわれないが、家族と食べることが多いが少ない。		みんなはそろわれないが、家族と食べることが多いが少ない。			ひとりで食べるが多い。
問14 誰と食べる(夕食)	家族みんながそろって食べることが多いが少ない。 みんなはそろわれないが、家族と食べることが多いが少ない。		みんなはそろわれないが、家族と食べることが多いが少ない。	家族みんながそろって食べることが多いが少ない。 みんなはそろわれないが、家族と食べることが多いが少ない。		
問15 塩分				塩分を控えているが少ない。		
問18 野菜摂取					1日に2回程度が少ない。	
問20 食材選択				カロリーが少なもつとしたいが少ない。		
問24 今後の運動				始めたいが少ない。		
問28 目覚め	疲労感がとれてすっきりしているが少ない。					
問31 ストレス原因					家事・育児が多い。 仕事上の問題が多い。	
問35 憂鬱				全くないが少ない。		
問36-1 喫煙状況	吸っていたがやめたが少ない。 吸っていないが少ない。		吸っていないが少ない。	吸っていないが少ない。		
問36-2(3) 喫煙期間		10年未満が多い	10~19年が多い			10~19年が多い
問36-3 禁煙意思				やめたいが少ない。		
問36-4 喫煙場所		特にしていないが多い。				
問37 禁煙促進		禁煙支援に関する健康教育が少ない。				
問38-1 飲酒状況		飲んでいないが少ない。	ほとんど毎日が多い。			
問41-1 歯の症状					歯ぐきをはれることがあるが多い。	
問42 歯の健康維持				歯の間を清掃する器具を使用しているが少ない。		
問46-1 頻度(買い物)	よく行くが少ない。			ほとんど行かないが多い。		
問46-3 頻度(文化活動)				たまに行くが少ない。		
問46-5 頻度(子どもの遊び)	たまに行くが少ない。			よく行くが少ない。 たまに行くが少ない。	たまに行くが少ない。	

クロス集計結果 5) 問3 健康状態

問3 健康状態	男		女	
	あまり健康ではない	健康ではない	あまり健康ではない	健康ではない
問4 身体健康		以前から気をつけているが少ない。		
問7 メタボ	テレビや家族の話を聞いてよく知っているが少ない。			
問13-1 朝食			ほぼ毎日食べるが少ない。	
問14 誰と食べる(夕食)			みんなはそろわれないが、家族と食べることが多いが少ない。	
問18 野菜摂取	1日に1回程度が少ない。			
問20 食材選択		カロリーが少ない。		
問28 目覚め			十分でないが、ある程度疲労はとれているが少ない。	
問30 ストレス有無	あまり感じないが少ない。			
問34 相談相手		職場の同僚・先輩・上司が少ない。		
問35 憂鬱			ほとんどないが少ない。	ほとんどないが少ない。
問36-2(3) 喫煙期間	20年以上が多い。			
問37 禁煙促進		医療機関等での禁煙指導が少ない。		
問38-1 飲酒状況			飲んでいないが少ない。	
問38-2 飲酒量	1合未満が少ない。			
問44 休日の外出			月2~3回出かけるが少ない。 ほとんど出かけるが少ない。	
問46-1 頻度(買い物)	よく行くが少ない。 たまに行くが少ない。			
問46-3 頻度(文化活動)		よく行くが少ない。		
問46-7 頻度(ボランティア活動)			たまに行くが少ない。	

クロス集計結果 6) 問4 身体健康

問4 身体健康	男		女	
	以前に比べて気をつけなくなった	以前から気をつけていない	以前に比べて気をつけなくなった	以前から気をつけていない
問7 メタボ			テレビや家族の話を聞いてよく知っているが少ない。	テレビや家族の話を聞いてよく知っているが少ない。
問13-1 朝食		ほぼ毎日食べるが少ない。		
問15 塩分		塩分を控えているが少ない。		塩分を控えているが少ない。
問18 野菜摂取			ほとんど毎食が少ない。	
問20 食材選択				価格が少ない。
問23-1 運動有無		特に気にしないが多い。 鮮度が少ない。 週1日以上が少ない。		
問30 ストレス有無				あまり感じないが少ない。
問32 ストレス処理		処理できているが少ない。	処理できているが少ない。	
問36-1 喫煙状況		吸っていないが少ない。		
問46-2 頻度(食事)				たまに行くが少ない。
問46-4 頻度(スポーツ)		よく行くが少ない。		

クロス集計結果 10) 問8-3 体型(BMI)

問8-3 体型(BMI)	男			女		
	やせ	過体重	肥満	やせ	過体重	肥満
問3 健康状態			健康ではないが多い。			
問4 身体健康				以前に比べて気をつけなくなったが多い。	以前から気をつけているが少ない。	
問18 野菜摂取		1日に2回程度が少ない。			1日に2回程度が少ない。	
問24 今後の運動		もつとしたいが少ない。	始めたいが少ない。			
問28 目覚め	疲労感がとれてすっきりしているが少ない。					
問35 憂鬱	全くないが少ない。					
問36-2(3) 喫煙期間		20年以上が多い				
問38-2 飲酒量				1合未満が少な		
問43 歯科検診受診場所				受けたが少ない。		
問46-5 頻度(子どもの遊び)		よく行くが少ない。		たまに行くが少ない。	よく行くが少ない。	
問46-7 頻度(ボランティア活動)				たまに行くが少ない。		
問51 事業への参加促進				特に必要ないが多い。		

クロス集計結果 9) 問7 メタボ

問7 メタボ	男		女	
	聞いたことはあるがよくわからない	聞いたことがない	聞いたことはあるがよくわからない	聞いたことがない
問4 身体健康	以前から気をつけているが少ない。	以前から気をつけているが少ない。	以前に比べて気をつけなくなったが多い。 以前から気をつけていないが多い。 以前から気をつけているが少ない。	
問10-1 健診受診状況			受けていないが多い。 受けたが少ない。	
問13-1 朝食			ほとんど食べないが多い。	
問13-2 朝食欠食理由			食べる習慣がないが多い。	
問16 好き嫌い			好き嫌いが多い。 好き嫌いなしが少ない。	
問17 食事の速さ	とても速いほうが多い。			
問18 野菜摂取	ほとんど毎食が少ない。	1日に2回程度が少ない。	あまり食べないが多い。 ほとんど毎食が少ない。	
問20 食材選択	カロリーが少ない。			
問21 食生活の課題			緑黄色野菜が少なすぎるが多い。	
問22 食事バランスガイド知識	聞いたことがないが多い。 言葉も内容も知っているが少ない。		聞いたことがないが多い。 言葉も内容も知っているが少ない。	
問23-1 運動有無	週1日以上が少ない。			
問24 今後の運動	今のままで続けたいが少ない。			
問26 就寝時間	午前0時台が多い。		午後11時台が少ない。	
問30 ストレス有無		あまり感じないが少ない。		
問32 ストレス処理	処理できていないが多い。 処理できているが少ない。			
問36-2(3) 喫煙期間			10～19年が多い。	
問36-4 喫煙場所			1人だけの時車内で吸っているが少ない。	
問37 禁煙促進			特に禁煙を促進する必要はないが多い。	
問39 自歯本数	自歯が28本以上が少ない。			
問42 歯の健康維持		定期的に歯科検診を受けているが少ない。	歯ブラシの正しい使い方の指導を受けているが少ない。	
問46-3 頻度(文化活動)			ほとんど行かないが多い。	
問46-4 頻度(スポーツ)				
問46-6 頻度(親の看病・介護)	たまに行かない。			
問46-7 頻度(ボランティア活動)		たまに行かない。		

クロス集計結果 12) 問10-1 健診受診状況

問10-1 健診受診状況	男	女
	受けていない	受けていない
問7 メタボ		テレビや家族の話を聞いてよく知っているが少ない。
問16 好き嫌い		好き嫌いなしが少ない。
問18 野菜摂取	1日に2回程度が少ない。	
問19 外食やできあいの惣菜	月に1～3回もしくはほとんどないが少ない。	
問22 食事バランスガイド知識		言葉も内容も知っているが少ない。
問24 今後の運動		特に考えていないが多い。
問28 自覚め	十分でないが、ある程度疲労はとれているが少ない。	
問36-1 喫煙状況		吸っていないが少ない。
問37 禁煙促進		特に禁煙を促進する必要はないが多い。
問39 自歯本数	自歯が28本以上が少ない。	
問42 歯の健康維持	フッ化物入りの歯みがき剤を使用しているが少ない。	
問46-3 頻度(文化活動)		たまに行かない。

クロス集計結果 15) 問12 ほしい健康情報

問12 ほしい健康情報	男	女
	特にない	特にない
問4 身体健康	以前に比べて気をつけているが少ない。	以前から気をつけているが少ない。 以前に比べて気をつけているが少ない。
問7 メタボ	聞いたことがないが多い。	
問13-1 朝食	ほぼ毎日食べるが少ない。	
問13-3 誰と食べる(朝食)	みんなはそろわれないが、家族と食べるが多いが少ない。	
問19 外食やできあいの惣菜	月に1～3回もしくはほとんどないが少ない。	
問24 今後の運動		今のままで続けたいが少ない。
問30 ストレス有無		あまり感じないが少ない。
問37 禁煙促進	飲食店の禁煙・分煙が少ない。	
問39 自歯本数		自歯が4本以下が多い。
問44 休日の外出	ほとんど出かけるが少ない。	
問51 事業への参加促進	特に必要ないが多い。	どのような事業であっても参加する気はないが多い。

クロス集計結果 16) 問13-1 朝食

問13-1 朝食	男		女	
	食べないこともある	ほとんど食べない	食べないこともある	ほとんど食べない
問4 身体健康		以前から気をつけているが少ない。		
問7 メタボ				テレビや家族の話を聞いてよく知っているが少ない。
問13-2 朝食欠食理由	食欲がないが多い。	食べる習慣がないが多い。		
問13-3 誰と食べる(朝食)			みんなはそろわれないが、家族と食べるが多いが少ない。	
問14 誰と食べる(夕食)			家族みんながそろって食べることが多いが少ない。	
問15 塩分		塩分を控えているが少ない。		塩分を控えているが少ない。
問18 野菜摂取	1日に1回程度が少ない。		1日に1回程度が少ない。	
問22 食事バランスガイド知識				言葉も内容も知っているが少ない。
問23-1 運動有無		週1日以上が少ない。		
問24 今後の運動		もっとしたいが少ない。		
問26 就寝時間	午後11時台が少ない。			午後10時台が少ない。
問27 睡眠時間	8時間以上が多い。			
問30 ストレス有無		あまり感じないが少ない。		
問36-1 喫煙状況		吸っていないが少ない。		
問39 自歯本数				自歯が28本以上が少ない。
問46-2 頻度(食事)			よく行くが少ない。	よく行くが少ない。
問46-5 頻度(子どもの遊び)			よく行くが少ない。	
問51 事業への参加促進			どのような事業であっても参加する気はないが多い。	

クロス集計結果 18) 問13-3 誰と食べる(朝食)

問13-3 誰と食べる(朝食)	男	女
	ひとりで食べる	ひとりで食べる
問4 身体健康	以前から気をつけていないが多い。	
問10-2 健診不受診理由		お金ももたないないので受けなかったが多い。
問12 ほしい健康情報	特にないが多い。	
問13-1 朝食		食べないこともあるが多い。 ほぼ毎日食べるが少ない。
問13-2 朝食欠食理由		食べる時間がないが多い。 ひとりで食べるが多い。
問14 誰と食べる(夕食)	ひとりで食べるが多い。 家族みんながそろって食べることが多いが少ない。	家族みんながそろって食べることが多いが少ない。 味が薄いと味気ないので、塩やしょうゆなどをかけるようにしているが多い。 塩分を控えているが少ない。 遅いほうが多い。 ほとんど毎食が少ない。
問15 塩分		塩分を控えているが少ない。
問17 食事の速さ		遅いほうが多い。
問18 野菜摂取		ほとんど毎食が少ない。
問19 外食やできあいの惣菜		1日に1回以上が多い。
問21 食生活の課題		食事時間が不規則が多い。
問26 就寝時間		午前1時よりあとが多い。
問28 自覚め		あまり感じないが少ない。
問30 ストレス有無		自分や家族の進学・就職・結婚などが多い。 仕事上の問題が多い。
問31 ストレス原因		特にないが多い。 家族が少ない。 全くないが少ない。
問34 相談相手		
問35 憂鬱		
問36-3 禁煙意思	やめたいと思わないが多い。	
問36-4 喫煙場所		
問37 禁煙促進	特に禁煙を促進する必要はないが多い。	
問38-2 飲酒量		1合以上が多い。 1合未満が少ない。 未処置のむし歯があるが多い。
問41-1 歯の症状		
問42 歯の健康維持	特にないが多い。	
問46-5 頻度(子どもの遊び)		たまに行かない。

クロス集計結果 19) 問14 誰と食べる(夕食)

問14 誰と食べる(夕食)	男	女
	ひとりで食べる	ひとりで食べる
問3 健康状態	とても健康だと思いが少ない。	
問12 ほしい健康情報	特にないが多い。	
問13-1 朝食	ほぼ毎日食べるが少ない。	
問13-3 誰と食べる(朝食)		みんなはそろわれないが、家族と食べるが多いが少ない。
問19 外食やできあいの惣菜	1日に1回以上が多い。	月に1～3回もしくはほとんどないが少ない。
問21 食生活の課題	摂取品目が少ないが多い。	
問26 就寝時間		午後11時台が少ない。
問34 相談相手	特にないが多い。	職場の同僚・先輩・上司が少ない。
問44 休日の外出	ほとんど出かけるが少ない。	
問46-2 頻度(食事)		よく行くが少ない。 よく行くが少ない。 たまに行かない。
問46-5 頻度(子どもの遊び)		たまに行かない。

クロス集計結果 20) 問15 塩分

問15 塩分	男		女	
	塩分についてはあまり気にしていない	味が薄いと味気ないので、塩やしょうゆなどをかけるようにしている	塩分についてはあまり気にしていない	味が薄いと味気ないので、塩やしょうゆなどをかけるようにしている
問12 ほしい健康情報	特にないが多い。			
問13-1 朝食	ほとんど食べないが多い。			ほぼ毎日食べるが少ない。
問13-3 誰と食べる(朝)				
問18 野菜摂取	ほとんど毎食が少ない。		ほとんど毎食が少ない。1日に1回程度が少ない。	ほとんど毎食が少ない。1日に1回程度が少ない。
問20 食材選択	特に気にしないが多い。			
問22 食事バランスガイド知識	聞いたことがないが多い。		言葉も内容も知っているが少ない。	
問23-6 運動しない理由				
問24 今後の運動	特に考えていないが多い。			
問28 目覚め			疲労感がとれてすっきりしているが少ない。	
問34 相談相手				家族が少ない。
問36-1 喫煙状況		吸っていないが少ない。		
問36-2(2) 喫煙本数			20本以上が多い。	
問36-2(4) プリンクマン係数			400以上が多い。	
問36-3 禁煙意思			やめたいが少ない。	
問36-4 喫煙場所				外で吸っているが少ない。
問37 禁煙促進		医療機関等での禁煙指導が少ない。		
問44 休日の外出		月2~3回出かけるが少ない。		
問46-2 頻度(食事)			よく行くが少ない。	よく行くが少ない。
問46-3 頻度(文化活動)			よく行くが少ない。	
問46-4 頻度(スポーツ)			よく行くが少ない。	
問46-5 頻度(子どもの遊び)			よく行くが少ない。	
問51 事業への参加促進	特に必要ないが多い。			

クロス集計結果 21) 問16 好き嫌い

問16 好き嫌い	男		女	
	好き嫌いあり	好き嫌いあり	好き嫌いあり	好き嫌いあり
問4 身体健康			以前から気をつけているが少ない。	
問7 メタボ			聞いたことはあるがよくわからないが多い。	
問10-1 健診受診状況			受けていないが多い。	
問18 野菜摂取			受けたが少ない。	
問20 食材選択			ほとんど毎食が少ない。	
問24 今後の運動			特に気にしないが多い。	
問28 目覚め	疲労感がとれてすっきりしているが少ない。			
問36-2(4) プリンクマン係数	400以上が多い。			
問37 禁煙促進			特に禁煙を促進する必要はないが多い。	
問41-2 歯の相談			相談しているが少ない。	
問42 歯の健康維持	特にないが多い。			
問43 歯科検診受診場所			この1年は受けていないが多い。	
			受けたが少ない。	

クロス集計結果 23) 問18 野菜摂取

問18 野菜摂取	男		女	
	あまり食べない	あまり食べない	あまり食べない	あまり食べない
問3 健康状態			まあまあ健康だと思うが少ない。	
問7 メタボ			テレビや家族の話を聞いてよく知っているが少ない。	
問13-1 朝食	ほぼ毎日食べるが少ない。			
問13-3 誰と食べる(朝)	家族みんながそろって食べることが多いが少ない。			
問14 誰と食べる(夕食)	家族みんながそろって食べることが多いが少ない。		みんなはそろわないが、家族と食べることが多いが少ない。	
問15 塩分	みんなはそろわないが、家族と食べることが多いが少ない。		塩分を控えているが少ない。	
問19 外食やできあいの惣菜			月に1~3回もしくはほとんどないが少ない。	
問20 食材選択	鮮度が少ない。		価格が少ない。	
問22 食事バランスガイド知識			言葉も内容も知っているが少ない。	
問34 相談相手	家族が少ない。			
問36-2(2) 喫煙本数				
問36-2(3) 喫煙期間	20年以上が多い。			
問44 休日の外出	ほとんど出かけるが少ない。			
問46-4 頻度(スポーツ)	たまに行くが少ない。			
問46-5 頻度(子どもの遊び)	たまに行くが少ない。			

クロス集計結果 22) 問17 食事の速さ

問17 食事の速さ	男			女		
	とても速いほう	やや速いほう	遅いほう	とても速いほう	やや速いほう	遅いほう
問4 身体健康	以前に比べて気をつけているが少ない。					
問13-1 朝食					ほとんど食べないが多い。	
問13-3 誰と食べる(朝食)			みんなはそろわないが、家族と食べることが多いが少ない。			みんなはそろわないが、家族と食べることが多いが少ない。
問14 誰と食べる(夕食)	家族みんながそろって食べることが多いが少ない。					家族みんながそろって食べることが多いが少ない。
問20 食材選択						
問21 食生活の課題					早食いが多い。	
問22 食事バランスガイド知識	言葉も内容も知っているが少ない。					
問23-1 運動有無			週1日以上が少ない。		週1日以上が少ない。	
問23-6 運動しない理由	身体を動かすことが好きではないからが多い。					
問24 今後の運動	始めたいが少ない。					
問26 就寝時間	午後11時台が少ない。	午後11時台が少ない。		午後10時台が少ない。		
問27 睡眠時間	8時間以上が多い。					
問30 ストレス有無		時々感じるが多い。				
問32 ストレス処理	処理できているが少ない。					
問35 憂鬱				ほとんどないが少ない。	ほとんどないが少ない。	
問36-1 喫煙状況	吸っていたがやめたが少ない。		吸っていないが少ない。			
問36-3 禁煙意思		やめたいと思わないが多い。				
問36-4 喫煙場所				特にしていないが多い。		
問38-2 飲酒量		1合以上が多い。1合未満が少ない。				
問46-1 頻度(買い物)						ほとんど行かないが多い。
問46-2 頻度(食事)			よく行くが少ない。			
問46-5 頻度(子どもの遊び)	たまに行くが少ない。		たまに行くが少ない。			たまに行くが少ない。
問51 事業への参加促進	気軽に相談できる体制を整えるが少ない。					

クロス集計結果 24) 問19 外食やできあいの惣菜

問19 外食やできあいの惣菜	男		女	
	1日に1回以上	1日に1回以上	1日に1回以上	1日に1回以上
問13-1 朝食	ほぼ毎日食べるが少ない。		ほぼ毎日食べるが少ない。	
問13-3 誰と食べる(朝食)	家族みんながそろって食べることが多いが少ない。			
問14 誰と食べる(夕食)	家族みんながそろって食べることが多いが少ない。		みんなはそろわないが、家族と食べることが多いが少ない。	
問18 野菜摂取			1日に1回程度が少ない。	
問28 目覚め			十分でないが、ある程度疲労はとれているが少ない。	
問30 ストレス有無			あまり感じないが少ない。	
問35 憂鬱			全くないが少ない。	
問42 歯の健康維持	フッ化物入りの歯みがき剤を使用しているが少ない。			
問46-1 頻度(買い物)			たまに行くが少ない。	
問46-2 頻度(食事)	よく行くが少ない。		よく行くが少ない。	
問51 事業への参加促進	健康や病気についての情報を充実するが少ない。			

クロス集計結果 25) 問20 食材選択

問20 食材選択	男		女	
	特に気にしない		特に気にしない	
問4 身体健康	以前に比べて気をつけているが少ない。			
問13-1 朝食	ほぼ毎日食べるが少ない。			
問15 塩分	塩分を控えているが少ない。		塩分を控えているが少ない。	
問16 好き嫌い	好き嫌いなしが少ない。		好き嫌いなしが少ない。	
問18 野菜摂取	ほとんど毎食が少ない。			
問30 ストレス有無	あまり感じないが少ない。			
問36-3 禁煙意思	本数を減らしたいが少ない。			
問39 自歯本数			自歯が4本以下が多い。 自歯が28本以上が少ない。	
問42 歯の健康維持	歯の間を清掃する器具を使用しているが少ない。			
問46-4 頻度(スポーツ)	たまに行くが少ない。			
問46-6 頻度(親の看病・介護)	たまに行くが少ない。			

クロス集計結果 27) 問22 食事バランスガイド知識

問22 食事バランスガイド知識	男		女	
	聞いたことはあるが内容は知らない	聞いたことがない	聞いたことはあるが内容は知らない	聞いたことがない
問3 健康状態				あまり健康ではないが多
問4 身体健康		以前から気をつけているが少ない。		
問7 メタボ		聞いたことはあるがよくわからないが多い。		聞いたことはあるがよくわからないが多い。 テレビや家族の話を聞いてよく知っているが少ない。
問13-1 朝食				ほとんど食べないが多い。
問15 塩分		塩分についてはあまり気にしていないが多い。 塩分を控えているが少な		塩分についてはあまり気にしていないが多い。 塩分を控えているが少な 1日に2回程度が少ない。
問18 野菜摂取				
問20 食材選択	賞味期限が少ない。	特に気にしないが多い。		
問23-1 運動有無	週1日以上が少ない。	していないが多い。 週1日以上が少ない。		
問24 今後の運動		今のままで続けたいが少ない。		
問26 就寝時間		午前0時台が多い。		
問32 ストレス処理		処理できていないが多い。		
問36-1 喫煙状況			吸っているが多い。	
問36-2(1) 何歳頃から			20歳台が多い。	
問36-4 喫煙場所				特にしていないが多い。
問46-4 頻度(スポーツ)				よく行くが少ない。

クロス集計結果 28) 問23-1 運動有無

問23-1 運動有無	男		女	
	していない		していない	
問3 健康状態	とても健康だと思うが少ない。			
問4 身体健康	以前から気をつけていないが多い。			
問13-1 朝食	ほとんど食べないが多い。 ほぼ毎日食べるが少ない。		ほとんど食べないが多い。	
問13-3 誰と食べる(朝食)			みんなはそろわれないが、家族と食べる人が多いが少な	
問17 食事の速さ	遅いほうが多い。			
問20 食材選択	カロリーが少ない。			
問23-6 運動しない理由	身体を動かすことが好きではないからが多い。			
問24 今後の運動	特に考えていないが多い。 もっとしたいが少ない。 今のままで続けたいが少ない。		特に考えていないが多い。 もっとしたいが少ない。 今のままで続けたいが少ない。 午後11時台が少ない。	
問26 就寝時間				
問30 ストレス有無	あまり感じないが少ない。			
問32 ストレス処理			処理できていないが多い。	
問36-1 喫煙状況	吸っているが多い。 吸っていないが少ない。			
問36-2(1) 何歳頃から	20歳台が多い。			
問36-4 喫煙場所	1人だけの時車内で吸っているが少ない。			
問37 禁煙促進	特に禁煙を促進する必要はないが多い。			
問41-1 歯の症状	未処置のむし歯があるが多い。			
問46-2 頻度(食事)			ほとんど行かないが多い。	
問46-3 頻度(文化活動)			ほとんど行かないが多い。	
問46-4 頻度(スポーツ)	ほとんど行かないが多い。 よく行くが少ない。 たまに行くが少ない。		ほとんど行かないが多い。 よく行くが少ない。 たまに行くが少ない。	
問46-6 頻度(親の看病・介護)	たまに行くが少ない。			
問51 事業への参加促進	どのような事業であっても参加する気はないが多い。 インターネットや携帯メールを活用するが少ない。 平日の夜や土日に参加できるようにするが少ない。			

クロス集計結果 31) 問23-4 運動同士

問23-4 運動同士	男		女	
	ひとりで		ひとりで	
問23-1 運動有無			週1日以上が少ない。	
問36-2(3) 喫煙期間			20年以上が多い。	
問36-2(4) プリンクマン係数			200~399が多い。	
問46-4 頻度(スポーツ)	ほとんど行かないが多い。 たまに行くが少ない。			
問46-5 頻度(子どもの遊び)			たまに行くが少ない。	

クロス集計結果 34) 問24 今後の運動

問24 今後の運動	男		女	
	特に考えていない		特に考えていない	
問3 健康状態			とても健康だと思うが少ない。	
問4 身体健康	以前に比べて気をつけているが少ない。			
問7 メタボ	聞いたことがないが多い。			
問10-1 健診受診状況			受けたが少ない。	
問15 塩分	塩分を控えているが少ない。			
問16 好き嫌い	好き嫌いなしが少ない。			
問23-1 運動有無	週1日以上が少ない。			
問35 憂鬱	全くないが少ない。			
問36-2(2) 喫煙本数	20本以上が多い。			
問36-2(4) プリンクマン係数	400以上が多い。			
問37 禁煙促進	禁煙支援に関する健康教育が少ない。			
問46-2 頻度(食事)	たまに行くが少ない。			
問46-4 頻度(スポーツ)	よく行くが少ない。 たまに行くが少ない。			
問46-5 頻度(子どもの遊び)	たまに行くが少ない。			

クロス集計結果 36) 問26 就寝時間

問26 就寝時間	男		女	
	午前0時台	午前1時よりあと	午前0時台	午前1時よりあと
問7 メタボ	テレビや家族の話を聞いてよく知っているが少ない。			
問13-1 朝食				ほぼ毎日食べるが少ない。
問13-3 誰と食べる(朝食)		家族みんながそろって食べる人が多いが少ない。		
問14 誰と食べる(夕食)		家族みんながそろって食べる人が多いが少ない。 みんなはそろわれないが、家族と食べる人が多いが少ない。		家族みんながそろって食べる人が多いが少ない。
問19 外食やできあいの惣菜		月に1~3回もしくはほとんどないが少ない。		
問27 睡眠時間		5時間以下が多い。		
問28 目覚め				十分でないが、ある程度疲労はとれているが少ない。
問34 相談相手			職場の同僚・先輩・上司が少ない。	
問35 憂鬱		全くないが少ない。		
問37 禁煙促進	医療機関等での禁煙指導が少ない。			
問39 自歯本数			自歯が28本以上が少ない。 20~27本が少ない。	
問42 歯の健康維持	むし歯や歯肉の異常があったら早めに医療機関にかかるが少ない。		フッ化物入りの歯みがき剤を使用しているが少ない。	
問46-2 頻度(食事)				よく行くが少ない。 たまに行くが少ない。 たまに行くが少ない。
問46-3 頻度(文化活動)				たまに行くが少ない。
問46-4 頻度(スポーツ)			たまに行くが少ない。	
問46-5 頻度(子どもの遊び)	たまに行くが少ない。		たまに行くが少ない。	たまに行くが少ない。

クロス集計結果 37) 問27 睡眠時間

問27 睡眠時間	男		女	
	5時間以下	8時間以上	5時間以下	8時間以上
問3 健康状態	健康ではないが多い。			まあまあ健康だと思うが少ない。
問7 メタボ			聞いたことがないが多い。	
問8-3 体型(BMI)		ふつうが少ない。		
問14 誰と食べる(夕食)	家族みんながそろって食べることが多いが少ない。			
問15 塩分		塩分を控えているが少ない。		
問23-1 運動有無		週1日以上が少ない。		
問24 今後の運動			始めたいが少ない。	
問26 就寝時間	午後11時台が少ない。		午後10時台が少ない。	
問28 目覚め	十分でないが、ある程度疲労はとれているが少ない。		十分でないが、ある程度疲労はとれているが少ない。	疲労感がとれてすっきりしているが少ない。
問32 ストレス処理			処理できているが少ない。	
問35 憂鬱	全くないが少ない。		全くないが少ない。	ほとんどないが少ない。
問36-1 喫煙状況	吸っていたがやめたが少ない。			
問38-2 飲酒量			1合未満が少ない。	
問46-5 頻度(子どもの遊び)		たまに行くが少ない。	たまに行くが少ない。	

クロス集計結果 38) 問28 目覚め

問28 目覚め	男		女	
	疲労感が残っている		疲労感が残っている	
問3 健康状態	とても健康だと思うが少ない。		あまり健康ではないが多い。	
問13-1 朝食	ほぼ毎日食べるが少ない。			
問14 誰と食べる(夕食)	家族みんながそろって食べることが多いが少ない。			
問26 就寝時間	午後10時台が少ない。		午前1時よりあとが多い。	
問27 睡眠時間	5時間以下が多い。		5時間以下が多い。	
問30 ストレス有無	あまり感じないが少ない。		あまり感じないが少ない。	
問32 ストレス処理	処理できているが少ない。		処理できているが少ない。	
問34 相談相手	特にないが多い。			
問35 憂鬱	少しはあるが多い。		全くないが少ない。	
問36-1 喫煙状況	吸っていないが少ない。			
問36-2(2) 喫煙本数			11~20本が多い。	
問36-2(3) 喫煙期間	20年以上が多い。			
問39 自歯本数	自歯が28本以上が少ない。		20~27本が少ない。	
問42 歯の健康維持	定期的に歯科検診を受けているが少ない。			
問43 歯科検診受診場所	受けたが少ない。			
問46-2 頻度(食事)			よく行くが少ない。	
問46-4 頻度(スポーツ)	よく行くが少ない。			

クロス集計結果 39) 問29 睡眠対策

問29 睡眠対策	男		女	
	特にない		特にない	
問4 身体健康	以前から気をつけていないが多い。		以前に比べて気をつけなくなったが多い。	
問7 メタボ	以前から気をつけているが少ない。		以前から気をつけているが少ない。	
問7 メタボ	テレビや家族の話を聞いてよく知っているが少ない。			
問8-3 体型(BMI)			肥満が多い。	
問12 ほしい健康情報	特にないが多い。			
問13-1 朝食	ほとんど食べないが多い。		ほぼ毎日食べるが少ない。	
問14 誰と食べる(夕食)	みんなはそろわれないが、家族と食べることが多いが少ない。			
問15 塩分	塩分を控えているが少ない。		塩分についてはあまり気にしていないが多い。	
問16 好き嫌い			好き嫌いなしが少ない。	
問18 野菜摂取			1日に1回程度が少ない。	
問23-1 運動有無	週1日以上が少ない。		週1日以上が少ない。	
問24 今後の運動			始めたいが少ない。	
問26 就寝時間	午前0時台が多い。		午後10時台が少ない。	
問27 睡眠時間			5時間以下が多い。	
問28 目覚め	疲労感がとれてすっきりしているが少ない。		疲労感がとれてすっきりしているが少ない。	
問32 ストレス処理			処理できているが少ない。	
問35 憂鬱			全くないが少ない。	
問36-2(3) 喫煙期間			20年以上が多い。	
問37 禁煙促進	特に禁煙を促進する必要はないが多い。			
問42 歯の健康維持	特にないが多い。		歯ブラシの正しい使い方の指導を受けているが少ない。	
問44 休日の外出	ほとんど出かけるが多い。		ほとんど出かけるが多い。	
問46-4 頻度(スポーツ)	よく行くが少ない。			
問46-6 頻度(親の看病・介護)	たまに行くが少ない。			

クロス集計結果 40) 問30 ストレス有無

問30 ストレス有無	男		女	
	よく感じる	時々感じる	よく感じる	時々感じる
問3 健康状態		とても健康だと思うが少ない。	あまり健康ではないが多い。	
問10-2 健診不受診理由		受ける予定にしていたが、忙しかった、あるいは都合がつかなかったが多い。		
問13-2 朝食欠食理由				食べる時間がないが多い。
問13-3 誰と食べる(朝食)			家族みんながそろって食べることが多いが少ない。	
問14 誰と食べる(夕食)			みんなはそろわれないが、家族と食べることが多いが少ない。	家族みんながそろって食べることが多いが少ない。
問15 塩分			塩分を控えているが少ない。	
問17 食事の速さ		やや速いほうが多い。		
問19 外食やできあいの惣菜				1日に1回以上が多い。
問24 今後の運動	もっとしたいが少ない。	今のままで続けたいが少ない。	もっとしたいが少ない。	今のままで続けたいが少ない。
問27 睡眠時間				5時間以下が多い。
問28 目覚め	疲労感が残っているが多い。	十分でないが、ある程度疲労はとれているが少ない。	十分でないが、ある程度疲労はとれているが少ない。	
問32 ストレス処理	処理できているが多い。	処理できているが少ない。	処理できているが多い。	処理できているが少ない。
問35 憂鬱	少しはあるが多い。	よくあるが多い。	少しはあるが多い。	よくあるが多い。
問36-2(3) 喫煙期間				10年未満が多い。
問36-2(4) ブリンクマン係数				200未満が多い。
問36-3 禁煙意思	本数を減らしたいが少ない。			
問38-2 飲酒量		1合以上が多い。	1合未満が少ない。	
問41-1 歯の症状	口臭が気になるが多い。			
問42 歯の健康維持				定期的に歯科検診を受けているが少ない。
問44 休日の外出	ほとんど出かけるが多い。	月2~3回出かけるが少ない。		
問46-6 頻度(親の看病・介護)		たまに行くが少ない。		

クロス集計結果 42) 問32 ストレス処理

問32 ストレス処理	男		女	
	処理できていない		処理できていない	
問4 身体健康	以前から気をつけていないが多い。		以前に比べて気をつけなくなったが多い。	
問7 メタボ	以前から気をつけているが少ない。		以前から気をつけているが少ない。	
問7 メタボ	テレビや家族の話を聞いてよく知っているが少ない。			
問23-1 運動有無			週1日以上が少ない。	
問24 今後の運動			今のままで続けたいが少ない。	
問26 就寝時間			午後11時台が少ない。	
問27 睡眠時間			5時間以下が多い。	
問28 目覚め	疲労感が残っているが多い。		疲労感が残っているが多い。	
問28 目覚め	十分でないが、ある程度疲労はとれているが少ない。		疲労感がとれてすっきりしているが少ない。	
問30 ストレス有無	よく感じるが多い。		よく感じるが多い。	
問30 ストレス有無	あまり感じないが少ない。		あまり感じないが少ない。	
問34 相談相手	特にないが多い。		特にないが多い。	
問35 憂鬱	少しはあるが多い。		よくあるが多い。	
問35 憂鬱	よくあるが多い。		全くないが少ない。	
問36-1 喫煙状況	吸っているが多い。		吸っていないが少ない。	
問42 歯の健康維持	定期的に歯科検診を受けているが少ない。		定期的に歯科検診を受けているが少ない。	
問44 休日の外出	ほとんど出かけるが多い。		ほとんど出かけるが少ない。	

クロス集計結果 44) 問34 相談相手

問34 相談相手	男	女
	特になし	特になし
問4 身体健康		以前に比べて気をつけているが少ない。
問8-3 体型(BMI)	ふつうが少ない。	
問14 誰と食べる(夕食)	家族みんながそろって食べることが多いが少ない。	
問18 野菜摂取		1日に1回程度が少ない。
問26 就寝時間	午後11時台が少ない。	
問28 目覚め	十分でないが、ある程度疲労はとれているが少ない。	
問32 ストレス処理	処理できているが少ない。	処理できているが少ない。
問35 憂鬱	全くないが少ない。	
問39 自歯本数	自歯が28本以上が少ない。	
問42 歯の健康維持	定期的に歯科検診を受けているが少ない。	
問43 歯科検診受診場所		受けたが少ない。

クロス集計結果 45) 問35 憂鬱

問35 憂鬱	男		女	
	少しはある	よくある	少しはある	よくある
問3 健康状態		まあまあ健康だと思いが少ない。		
問4 身体健康			以前に比べて気をつけているが少ない。	以前に比べて気をつけているが少ない。
問7 メタボ				聞いたことがないが多い。
問10-1 健診受診状況		受けたが少ない。	受けたが少ない。	
問13-1 朝食				ほぼ毎日食べるが少ない。
問14 誰と食べる(夕食)	家族みんながそろって食べることが多いが少ない。			
問15 塩分				塩分を控えているが少な
問22 食事バランスガイド知識			言葉も内容も知っているが少ない。	
問23-1 運動有無		週1日以上が少ない。		
問24 今後の運動			始めたいが少ない。	
問28 目覚め	十分でないが、ある程度疲労はとれているが少ない。			
問30 ストレス有無				あまり感じないが少ない。
問32 ストレス処理	処理できているが少ない。	処理できているが少ない。		処理できているが少ない。
問34 相談相手		職場の同僚・先輩・上司が少ない。		
問36-2(2) 喫煙本数	11~20本が多い。			
問42 歯の健康維持			定期的に歯科検診を受けているが少ない。	
問43 歯科検診受診場所	受けたが少ない。			

クロス集計結果 46) 問36-1 喫煙状況

問36-1 喫煙状況	男	女
	吸っている	吸っている
問4 身体健康		以前から気をつけているが少ない。
問7 メタボ		以前に比べて気をつけているが少ない。
問13-1 朝食	ほとんど食べないが多い。	ほぼ毎日食べるが少ない。
問13-2 朝食欠食理由	食べる習慣がないが多い。	
問15 塩分	味が薄いと味気ないので、塩やしょうゆなどをかけるようにしているが多い。	
問18 野菜摂取	あまり食べないが多い。	
問21 食生活の課題	食事時間が不規則が多い。	
問23-1 運動有無	週1日以上が少ない。	
問32 ストレス処理		処理できているが少ない。
問36-3 禁煙意思		やめたいと思わないが多い。
問37 禁煙促進	特に禁煙を促進する必要はないが多い。	飲食店の禁煙・分煙が少ない。
問38-1 飲酒状況	ほとんど毎日が多い。	医療機関等での禁煙指導が少ない。
問39 自歯本数		自歯が28本以上が少ない。
問41-1 歯の症状	未処置のむし歯があるが多い。	20~27本が少ない。
問46-4 頻度(スポーツ)	よく行くが少ない。	
問46-5 頻度(子どもの遊び)	たまに行くが少ない。	よく行くが少ない。

クロス集計結果 47) 問36-2(1) 何歳頃から

問36-2(1) 何歳頃から	男		女	
	20歳未満	20歳台	20歳未満	20歳台
問10-1 健診受診状況	受けていないが多い。			
問17 食事の速さ	受けたが少ない。		とても速いほうが多い。	
問19 外食やできあいの惣菜	月に1~3回もしくはほとんどないが少ない。			
問22 食事バランスガイド知識			聞いたことはあるが内容は知らないが多い。	
問23-1 運動有無		していないが多い。		
問26 就寝時間		午前0時台が多い。		
問30 ストレス有無		あまり感じないが少ない。		
問36-2(3) 喫煙期間	20年以上が多い。	10年未満が多い。		
問36-2(4) プリンクマン係数	400以上が多い。			
問36-3 禁煙意思	やめたいと思わないが多い。			
問36-4 喫煙場所			特にしていないが多い。	
問39 自歯本数			自歯が28本以上が少ない。	20~27本が少ない。
問46-4 頻度(スポーツ)		よく行くが少ない。		

クロス集計結果 48) 問36-2(2) 喫煙本数

問36-2(2) 喫煙本数	男	女
	20本以上	20本以上
問15 塩分		塩分を控えているが少ない。
問18 野菜摂取	ほとんど毎食が少ない。	1日に2回程度が少ない。
問35 憂鬱	全くないが少ない。	
問36-2(4) プリンクマン係数	400以上が多い。	400以上が多い。
問36-4 喫煙場所		特にしていないが多い。
問38-1 飲酒状況	飲んでいないが少ない。	
問41-2 歯の相談	相談しようと思わないが多い。	
問46-1 頻度(買い物)		よく行くが少ない。
問46-2 頻度(食事)	たまに行くが少ない。	たまに行くが少ない。
問51 事業への参加促進		どのような事業であっても参加する気はないが多い。

クロス集計結果 49) 問36-2(3) 喫煙期間

問36-2(3) 喫煙期間	男	女
	20年以上	20年以上
問3 健康状態	まあまあ健康だと思いが少ない。	まあまあ健康だと思いが少ない。
問8-3 体型(BMI)	ふつうが少ない。	
問28 目覚め	十分でないが、ある程度疲労はとれているが少ない。	
問39 自歯本数	4~19本が多い。	
問51 事業への参加促進		どのような事業であっても参加する気はないが多い。

クロス集計結果 50) 問36-2(4) プリンクマン係数

問36-2(4) プリンクマン係数	男	女
	400以上	400以上
問8-3 体型(BMI)	ふつうが少ない。	
問15 塩分		塩分を控えているが少ない。
問16 好き嫌い	好き嫌いなしが少ない。	
問18 野菜摂取		1日に2回程度が少ない。
問24 今後の運動		特に考えていないが多い。
問36-2(2) 喫煙本数	20本以上が多い。	20本以上が多い。
問36-2(3) 喫煙期間	20年以上が多い。	
問36-4 喫煙場所	1人だけの時車内で吸っているが少ない。	特にしていないが多い。
問38-1 飲酒状況	飲んでいないが少ない。	
問39 自歯本数	4~19本が多い。	
問41-2 歯の相談	相談しようと思わないが多い。	
問42 歯の健康維持	定期的に歯石除去や歯面清掃を受けているが少ない。	
問46-2 頻度(食事)		たまに行くが少ない。
問51 事業への参加促進	インターネットや携帯メールを活用するが少ない。	どのような事業であっても参加する気はないが多い。

クロス集計結果 51) 問36-3 禁煙意思

問36-3 禁煙意思	男		女	
	やめたいと思わない	特に考えていない	やめたいと思わない	特に考えていない
問3 健康状態			まあまあ健康だと思うが少ない。	
問8-3 体型(BMI)			過体重が多い。	
問10-2 健診不受診理由	受けたかったが、受ける機会がなかった、あるいは場所がわからなかったが多			
問13-1 朝食			ほぼ毎日食べるが少ない。	
問14 誰と食べる(夕食)			家族みんながそろって食べることが多いが少ない。	ひとりで食べるが多い。
問17 食事の速さ				遅いほうが多い。
問18 野菜摂取				あまり食べないが多い。
問19 外食やできあいの惣菜	月に1~3回もしくはほとんどないが少ない。			
問23-6 運動しない理由				費用がかかるからが多い。
問27 睡眠時間			8時間以上が多い。	
問36-2(3) 喫煙期間	20年以上が多い。			
問36-2(4) プリンクマン係数	400以上が多い。			
問44 休日の外出				月2~3回出かけるが少ない。
問46-2 頻度(食事)		たまに行くが少ない。		
問51 事業への参加促進			どのような事業であっても参加する気はないが多い。	

クロス集計結果 52) 問36-4 喫煙場所

問36-4 喫煙場所	男		女	
	室内で	特にしていない	室内で	特にしていない
問12 ほしい健康情報				特にないが多い。
問13-3 誰と食べる(朝食)				家族みんながそろって食べることが多いが少ない。
問14 誰と食べる(夕食)		みんなはそろわないが、家族と食べることが多いが少ない。		
問21 食生活の課題			緑黄色野菜が少なすぎるが多い。	
問39 自歯本数				自歯が4本以下が多い。
問51 事業への参加促進				どのような事業であっても参加する気はないが多い。

クロス集計結果 53) 問37 禁煙促進

問37 禁煙促進	男		女	
	特に禁煙を促進する必要はない		特に禁煙を促進する必要はない	
問7 メタボ				テレビや家族の話を聞いてよく知っているが少ない。
問10-1 健診受診状況				受けたが少ない。
問13-1 朝食	ほぼ毎日食べるが少ない。			
問14 誰と食べる(夕食)				家族みんながそろって食べることが多いが少ない。
問16 好き嫌い				好き嫌いなしが少ない。
問18 野菜摂取				ほとんど毎食が少ない。
問20 食材選択				1日に1回程度が少ない。
問20 食材選択				賞味期限が少ない。
問36-1 喫煙状況	吸っていないが少ない。		吸っていたがやめたが少ない。	吸っていないが少ない。
問36-3 禁煙意思	本数を減らしたいが少ない。			
問38-2 飲酒量	1合未満が少ない。			
問42 歯の健康維持				
問43 歯科検診受診場所	受けたが少ない。			
問44 休日の外出				月2~3回出かけるが少ない。
問46-6 頻度(親の看病・介護)				よく行くが少ない。
問51 事業への参加促進				どのような事業であっても参加する気はないが多い。

クロス集計結果 54) 問38-1 飲酒状況

問38-1 飲酒状況	男		女	
	ほとんど毎日	週1回以上	ほとんど毎日	週1回以上
問13-2 朝食欠食理由				食べる時間がないが多い。
問15 塩分				塩分を控えているが少ない。
問19 外食やできあいの惣菜				月に1~3回もしくはほとんどないが少ない。
問23-1 運動有無		週1日以上が少ない。		
問24 今後の運動		始めたいが少ない。	今のままで続けたいが少ない。	
問26 就寝時間			午後11時台が少ない。	
問32 ストレス処理				処理できているが少ない。
問36-1 喫煙状況	吸っていないが少ない。		吸っていないが少ない。	
問36-4 喫煙場所		特にしていないが多い。		
問38-2 飲酒量			1合未満が少ない。	
問41-2 歯の相談	相談しているが少ない。			
問46-2 頻度(食事)	たまに行くが少ない。	よく行くが少ない。		
問46-3 頻度(文化活動)				たまに行くが少ない。
問46-4 頻度(スポーツ)			よく行くが少ない。	
問46-5 頻度(子どもの遊び)	たまに行くが少ない。			
問51 事業への参加促進			気軽に相談できる体制を整えるが少ない。	気軽に相談できる体制を整えるが少ない。

クロス集計結果 55) 問38-2 飲酒量

問38-2 飲酒量	男		女	
	1合以上		1合以上	
問3 健康状態				あまり健康ではないが多い。
問8-3 体型(BMI)				ふつうが少ない。
問10-2 健診不受診理由				受けたかったが、受ける機会がなかった、あるいは場所がわからなかったが多い。
問13-2 朝食欠食理由				食べる習慣がないが多い。
問13-3 誰と食べる(朝食)				ひとりで食べるが多い。
問14 誰と食べる(夕食)				みんなはそろわないが、家族と食べることが多いが少ない。
問17 食事の速さ		やや速いほうが多い。		
問18 野菜摂取				1日に2回程度が少ない。
問21 食生活の課題				緑黄色野菜が少なすぎるが多い。
問27 睡眠時間				5時間以下が多い。
問30 ストレス有無		時々感じるが多い。		あまり感じないが少ない。
問37 禁煙促進		特に禁煙を促進する必要はないが多い。		
問41-1 歯の症状				歯ぐきをはれることがあるが多い。
問42 歯の健康維持				歯みがきを1日2回以上しているが少ない。

クロス集計結果 56) 問39 自歯本数

問39 自歯本数	男		女	
	4~19本	自歯が4本以下	4~19本	自歯が4本以下
問4 身体健康	以前に比べて気をつけているが少ない。		以前に比べて気をつけているが少ない。	
問10-1 健診受診状況	受けたが少ない。			
問15 塩分	塩分を控えているが少な			
問24 今後の運動				今のままで続けたいが少ない。
問36-1 喫煙状況			吸っていないが少ない。	
問46-4 頻度(スポーツ)				よく行くが少ない。

クロス集計結果 59) 問41-2 歯の相談

問41-2 歯の相談	男		女	
	相談していない	相談しようと思わない	相談していない	相談しようと思わない
問4 身体健康				以前に比べて気をつけているが少ない。
問7 メタボ		聞いたことがないが多い。		
問24 今後の運動				今のままで続けたいが少ない。
問30 ストレス有無				あまり感じないが少ない。
問35 憂鬱	少しはあるが多い。 全くないが少ない。			
問36-2(2) 喫煙本数			11~20本が多い。	
問42 歯の健康維持	定期的に歯科検診を受けているが少ない。 定期的に歯石除去や歯面清掃を受けているが少ない。	定期的に歯石除去や歯面清掃を受けているが少ない。 歯みがきを1日2回以上しているが少ない。	定期的に歯科検診を受けているが少ない。 定期的に歯石除去や歯面清掃を受けているが少ない。	
問43 歯科検診受診場所	この1年は受けていないが多い。 受けたが少ない。		この1年は受けていないが多い。 受けたが少ない。	
問46-1 頻度(買い物)		たまに行くが少ない。		
問46-3 頻度(文化活動)			たまに行くが少ない。	よく行くが少ない。
問46-4 頻度(スポーツ)				よく行くが少ない。
問46-6 頻度(親の看病・介護)			よく行くが少ない。	よく行くが少ない。

クロス集計結果 60) 問42 歯の健康維持

問42 歯の健康維持	男		女	
	特になし	特になし	特になし	特になし
問3 健康状態	健康ではないが多い。			
問8-3 体型(BMI)	ふつうが少ない。			
問13-1 朝食			ほぼ毎日食べるが少ない。	
問13-3 誰と食べる(朝食)	家族みんながそろって食べるが多いが少ない。			
問15 塩分			塩分を控えているが少ない。	
問16 好き嫌い	好き嫌いなしが少ない。			
問18 野菜摂取	1日に2回程度が少ない。			
問34 相談相手	家族が少ない。 全くないが少ない。 ほとんどないが少ない。			
問35 憂鬱				
問36-1 喫煙状況	吸っていたがやめたが少ない。			
問38-1 飲酒状況	飲んでいるが少ない。		ほとんど飲まないが少ない。	
問39 歯の本数			歯が4本以下が多い。	
問41-2 歯の相談	相談しているが少ない。		相談しているが少ない。	
問43 歯科検診受診場所	受けたが少ない。		受けたが少ない。	
問44 休日の外出			ほとんど出かけるが少ない。	
問46-2 頻度(食事)	たまに行くが少ない。		よく行くが少ない。	
問46-5 頻度(子どもの遊び)	たまに行くが少ない。		たまに行くが少ない。	
問51 事業への参加促進	事業についての情報を得やすくするが少ない。			

クロス集計結果 61) 問43 歯科検診受診場所

問43 歯科検診受診場所	男		女	
	この1年は受けていない	この1年は受けていない	この1年は受けていない	この1年は受けていない
問8-3 体型(BMI)			過体重が多い。	
問13-2 朝食欠食理由	食べる時間がないが多い。			
問14 誰と食べる(夕食)			家族みんながそろって食べるが多いが少ない。	
問16 好き嫌い			好き嫌いなしが少ない。	
問23-6 運動しない理由	時間に余裕がないからが多い。			
問28 目覚め	疲労感が残っているが多い。			
問34 相談相手			特になしが多い。	
問35 憂鬱	少しはあるが多い。			
問41-2 歯の相談	相談していないが多い。 相談しているが少ない。		相談していないが多い。 相談しているが少ない。	
問42 歯の健康維持	特になしが多い。 定期的に歯科検診を受けているが少ない。 歯ブラシの正しい使い方の指導を受けているが少ない。 定期的に歯石除去や歯面清掃を受けているが少ない。		特になしが多い。 定期的に歯科検診を受けているが少ない。 歯ブラシの正しい使い方の指導を受けているが少ない。 定期的に歯石除去や歯面清掃を受けているが少ない。 むし歯や歯肉の異常があったら早めに医療機関にかかるが少ない。 歯みがきを1日2回以上しているが少ない。	
問46-2 頻度(食事)	よく行くが少ない。			
問46-3 頻度(文化活動)	ほとんど行かないが多い。 たまに行くが少ない。			

クロス集計結果 62) 問44 休日の外出

問44 休日の外出	男		女	
	ほとんど出かけない	ほとんど出かけない	ほとんど出かけない	ほとんど出かけない
問4 身体健康				以前に比べて気をつけているが少ない。
問14 誰と食べる(夕食)		家族みんながそろって食べるが多いが少ない。		
問15 塩分				塩分を控えているが少ない。
問20 食材選択	カロリーが少ない。			
問28 目覚め	十分でないが、ある程度疲労はとれているが少ない。			
問32 ストレス処理	処理できているが少ない。			
問35 憂鬱	ほとんどないが少ない。			
問37 禁煙促進	職場での禁煙・分煙が少ない。			
問42 歯の健康維持				歯みがきを1日2回以上しているが少ない。
問46-1 頻度(買い物)	よく行くが少ない。			よく行くが少ない。 たまに行くが少ない。
問46-2 頻度(食事)	たまに行くが少ない。			

クロス集計結果 64) 問46-1 頻度(買い物)

問46-1 頻度(買い物)	男		女	
	ほとんど行かない	ほとんど行かない	ほとんど行かない	ほとんど行かない
問4 身体健康				以前に比べて気をつけているが少ない。
問44 休日の外出	月2~3回出かけるが少ない。			

クロス集計結果 65) 問46-2 頻度(食事)

問46-2 頻度(食事)	男		女	
	ほとんど行かない	ほとんど行かない	ほとんど行かない	ほとんど行かない
問13-1 朝食				ほぼ毎日食べるが少ない。
問14 誰と食べる(夕食)				家族みんながそろって食べるが多いが少ない。
問19 外食やできあいの惣菜	月に1~3回もしくはほとんどないが少ない。			月に1~3回もしくはほとんどないが少ない。
問22 食事バランスガイド知識				言葉も内容も知っているが少ない。
問28 目覚め				疲労感がとれてすっきりしているが少ない。
問36-2(2) 喫煙本数				20本以上が多い。
問36-2(4) プリンクマン係数				400以上が多い。
問38-1 飲酒状況				ほとんど飲まないが少ない。 飲んでいないが少ない。
問41-2 歯の相談	相談しているが少ない。			
問44 休日の外出	ほとんど出かけないが多い。 ほとんど出かけるが少ない。			
問46-1 頻度(買い物)				よく行くが少ない。 たまに行くが少ない。

クロス集計結果 66) 問46-3 頻度(文化活動)

問46-3 頻度(文化活動)	男		女	
	ほとんど行かない	ほとんど行かない	ほとんど行かない	ほとんど行かない
問10-1 健診受診状況				受けていないが多い。 特に困ったことがなかったため、受けるつもりがなかったが多い。
問10-2 健診不受診理由				
問23-1 運動有無				していないが多い。
問26 就寝時間				午前1時よりあとが多い。 自分や家族の進学、就職、結婚などが多い。 家事・育児が多い。 収入や資産など経済的問題が多い。
問31 ストレス原因				
問36-2(2) 喫煙本数	1~10本が多い。 11~20本が多い。			1~10本が多い。
問36-2(4) プリンクマン係数				200未満が多い。
問36-3 禁煙意思				やめたいが少ない。 特に禁煙を促進する必要はないが多い。
問37 禁煙促進				週1回以上が多い。
問38-1 飲酒状況				
問43 歯科検診受診場所	この1年は受けていないが多い。			
問46-4 頻度(スポーツ)				ほとんど行かないが多い。
問46-6 頻度(親の看病・介護)				ほとんど行かないが多い。
問51 事業への参加促進				特に必要ないが多い。

クロス集計結果 67) 問46-4 頻度(スポーツ)

問46-4 頻度(スポーツ)	男		女	
	ほとんど行かない		ほとんど行かない	
問3 健康状態	とても健康だと思いが少ない。			
問4 身体健康	以前から気をつけていないが多い。			
問7 メタボ			聞いたことはあるがよくわからないが多い。	
問17 食事の速さ			やや速いほうが多い。 遅いほうが多い。	
問20 食材選択	カロリーが少ない。			
問22 食事バランスガイド知識			聞いたことはあるが内容は知らないが多い。 聞いたことがないが多い。	
問23-1 運動有無	していないが多い。 週1日以上が少ない。		していないが多い。 週1日以上が少ない。	
問24 今後の運動	特に考えていないが多い。 もっとしたいが少ない。 今のままで続けたいが少ない。		特に考えていないが多い。 今のままで続けたいが少ない。	
問26 就寝時間			午前0時台が多い。	
問36-1 喫煙状況	吸っているが多い。 吸っていないが少ない。			
問36-2(3) 喫煙期間			10~19年が多い。	
問44 休日の外出	ほとんど出かけるが少ない。			
問46-2 頻度(食事)	ほとんど行かないが多い。			
問46-3 頻度(文化活動)			ほとんど行かないが多い。	
問46-7 頻度(ボランティア活動)	ほとんど行かないが多い。 たまに行くが少ない。		ほとんど行かないが多い。	
問51 事業への参加促進	どのような事業であっても参加する気はないが多い。			

クロス集計結果 68) 問46-5 頻度(子どもの遊び)

問46-5 頻度(子どもの遊び)	男		女	
	ほとんど行かない		ほとんど行かない	
問3 健康状態			あまり健康ではないが多い。	
問8-3 体型(BMI)			やせが多い。	
問12 ほしい健康情報	特にないが多い。			
問13-3 誰と食べる(朝食)			ひとりで食べるが多い。 みんなはそろわないが、家族と食べることが多いが少ない。	
問14 誰と食べる(夕食)	家族みんながそろって食べることが多いが少ない。		ひとりで食べるが多い。 家族みんながそろって食べることが多いが少ない。	
問15 塩分			塩分についてはあまり気にしていないが多い。 味が薄いと味気ないので、塩やしょうゆなどをかけるようにしているが多い。 塩分を控えているが少ない。	
問17 食事の速さ			遅いほうが多い。	
問21 食生活の課題	摂取品目が少ないが多い。		夕食が遅いが多い。	
問24 今後の運動	始めたいが少ない。		特に考えていないが多い。 始めたいが少ない。	
問26 就寝時間	午前1時よりあとが多い。 午後10時台が少ない。		午前0時台が多い。 午前1時よりあとが多い。 午後10時台が少ない。 午後11時台が少ない。	
問27 睡眠時間			5時間以下が多い。	
問31 ストレス原因	自分や家族の進学、就職、結婚などが多い。		自分や家族の進学、就職、結婚などが多い。 仕事上の問題が多い。	
問34 相談相手	職場の同僚・先輩・上司が少ない。		特にないが多い。	
問35 憂鬱	少しはあるが多い。		全くないが少ない。	
問36-1 喫煙状況	吸っていたがやめたが少ない。		吸っていたがやめたが少ない。	
問42 歯の健康維持	むし歯や歯肉の異常があったら早めに医療機関にかかると少ない。			
問44 休日の外出	ほとんど出かけるが少ない。			
問46-1 頻度(買い物)			よく行くが少ない。	

クロス集計結果 69) 問46-6 頻度(親の看病・介護)

問46-6 頻度(親の看病・介護)	男		女	
	ほとんど行かない		ほとんど行かない	
問7 メタボ	聞いたことはあるがよくわからないが多い。			
問10-2 健診不受診理由	お金もつたないのので受けなかったが多い。			
問13-1 朝食			ほとんど食べないが多い。	
問21 食生活の課題	夕食が遅いが多い。			
問23-1 運動有無	していないが多い。			
問46-3 頻度(文化活動)	ほとんど行かないが多い。			
問46-7 頻度(ボランティア活動)	ほとんど行かないが多い。			

クロス集計結果 70) 問46-7 頻度(ボランティア活動)

問46-7 頻度(ボランティア活動)	男		女	
	ほとんど行かない		ほとんど行かない	
問8-3 体型(BMI)			過体重が多い。	
問10-1 健診受診状況			受けていないが多い。	
問10-2 健診不受診理由	お金もつたないのので受けなかったが多い。			
問21 食生活の課題	食べすぎるが多い。			
問23-1 運動有無	していないが多い。			
問23-6 運動しない理由	費用がかかるからが多い。			
問28 目覚め			疲労感が残っているが多い。	
問38-2 飲酒量			1合以上が多い。	
問46-4 頻度(スポーツ)	ほとんど行かないが多い。		ほとんど行かないが多い。	
問46-6 頻度(親の看病・介護)	ほとんど行かないが多い。			

クロス集計結果 71) 問47 外出手段

問47 外出手段	男		女	
	自家用車		自家用車	
問3 健康状態	あまり健康ではないが多い。			
問4 身体健康	以前から気をつけているが少ない。			
問7 メタボ			聞いたことはあるがよくわからないが多い。	
問10-2 健診不受診理由	受ける予定にしていたが、忙しかった、あるいは都合がつかなかったが多い。			
問13-1 朝食	ほぼ毎日食べるが少ない。			
問17 食事の速さ	とても速いほうが多い。			
問21 食生活の課題			摂取品目が少ないが多い。	
問22 食事バランスガイド知識	聞いたことがないが多い。			
問23-1 運動有無	していないが多い。 週1日以上が少ない。			
問24 今後の運動	今のままで続けたいが少ない。			
問26 就寝時間			午前0時台が多い。	
問28 目覚め	疲労感が残っているが多い。			
問31 ストレス原因			家事・育児が多い。	
問36-1 喫煙状況	吸っていないが少ない。			
問36-2(4) プリンクマン係数			200~399が多い。	
問37 禁煙促進			特に禁煙を促進する必要はないが多い。	
問41-1 歯の症状	未処置のむし歯があるが多い。			
問42 歯の健康維持			特にないが多い。	
問46-2 頻度(食事)			ほとんど行かないが多い。	
問46-5 頻度(子どもの遊び)			ほとんど行かないが多い。	

クロス集計結果 75) 問51 事業への参加促進

問51 事業への参加促進	男		女	
	特に必要ない	どのような事業であっても参加する気はない	特に必要ない	どのような事業であっても参加する気はない
問4 身体健康	以前に比べて気をつけているが少ない。		以前から気をつけているが少ない。	
問7 メタボ	聞いたことがないが多い。			
問13-3 誰と食べる(朝食)			家族みんながそろって食べることが多いが少ない。	
問15 塩分	塩分を控えているが少な			
問18 野菜摂取			1日に2回程度が少ない。	
問23-1 運動有無			週1日以上が少ない。	
問24 今後の運動	もっとしたいが少ない。		今のままで続けたいが少ない。	
問26 就寝時間			午後10時台が少ない。	
問30 ストレス有無	あまり感じないが少ない。		あまり感じないが少ない。	
問35 憂鬱	ほとんどないが少ない。			
問36-4 喫煙場所			外で吸っているが少ない。	
問41-2 歯の相談	相談しているが少ない。		相談しているが少ない。	
問43 歯科検診受診場所	受けたが少ない。			
問46-3 頻度(文化活動)	たまに行くが少ない。			
問46-6 頻度(親の看病・介護)			よく行くが少ない。	