

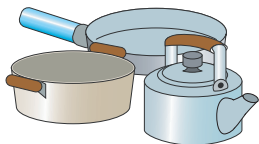
燃えないごみ

収集日 中村・境地区は第3金曜日、井ノ口地区は第1木曜日


出し方 50cm未満のものを、ごみステーションへ

主な対象物


◎鍋・やかん・フライパン




◎割れ物・陶器類



◎大型缶など



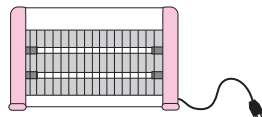
◎金属製おもちゃ



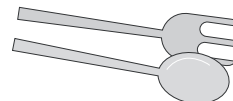
◎傘



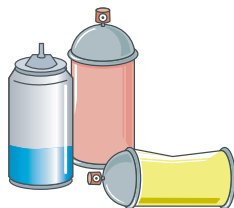
◎小型電気製品



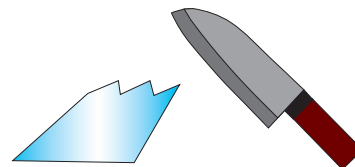
◎金属製食器類



◎スプレー缶
カセットボンベ



◎刃物類
ガラス
割れ物



！ 注意点

- 50cm以上のものは、粗大ごみで出してください。
- 小型電気製品は電源コードを切って出してください。切った電源コードは、束ねて燃えないごみとして出してください。
- 細かいもの、割れたもの、ガラス食器などは、半透明の中身の見える袋に入れて出してください。
- 傘は、布を取ってから出してください。とった布は燃えるごみとして出してください。
- 塗料の缶は、中身の塗料を取り除いてから出してください。
- 電池を使用している製品は、必ず電池を外してから出してください。
- スプレー缶とカセットボンベ類は、製品を最後まで使い切り、ガスを出して、穴を開けずに出してください。
- 刃物類（包丁等）やガラス、割れ物等は、新聞紙等で包んで、品名を書いて出してください。