

中井町オンデマンドバス実証実験の登録状況及び利用状況

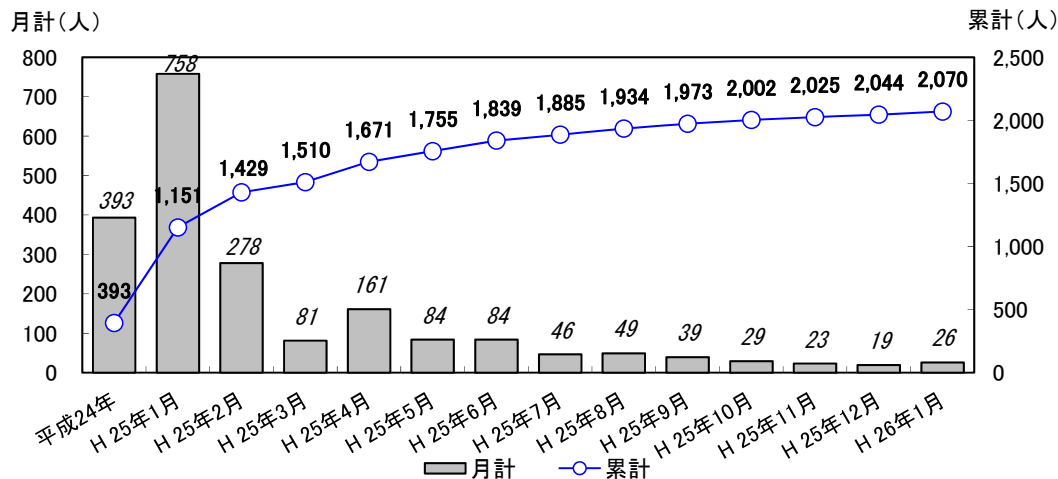
1. 登録状況

平成 26 年 1 月までの登録者数は 2,070 人であり、実証実験が始まる 1 月に登録者数が最も伸び、実証実験が再開された 4 月は 161 人と比較的多かったものの、その後は低調で推移している。

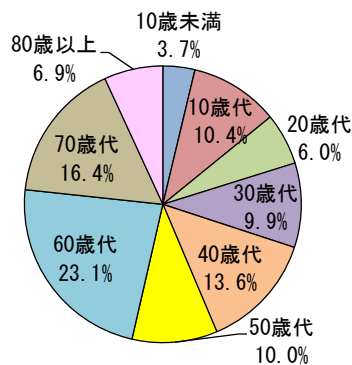
年代別では、60 歳代が 23.1% と最も多く、60 歳以上の登録者が約 5 割となっている。

地区別では、井ノ口地区の割合が 34.4% と最も多くなっているが、町内の自治会別の登録率でみると、古怒田地区が登録世帯率、登録者率とも 40% を超え最も多くなっている。町内全体の登録率は、登録世帯率 18.7%、登録者率 20.5% となっている。

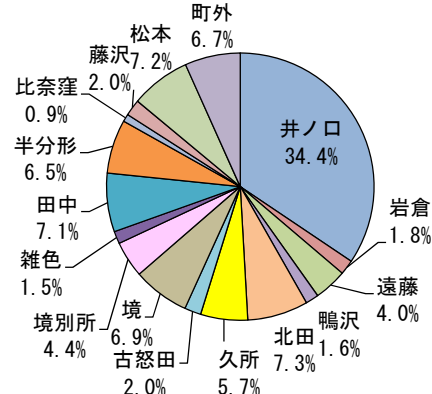
■登録者推移



■年代別登録者割合 (n=2,070)



■地区別登録者割合 (n=2,070)



■地区別登録世帯数と世帯登録率

	世帯数	登録世帯数	登録世帯率
古怒田	32	14	43.8%
岩倉	35	14	40.0%
境別所	79	29	36.7%
松本	132	41	31.1%
半分形	154	39	25.3%
久所	192	48	25.0%
北田	239	59	24.7%
雑色	48	11	22.9%
境	184	42	22.8%
鴨沢	52	11	21.2%
田中	253	50	19.8%
藤沢	83	16	19.3%
遠藤	191	33	17.3%
井ノ口	1,934	250	12.9%
比奈窪	56	3	5.4%
町内全体	3,664	660	18.7%
町外	—	92	—
全体	—	752	—

■地区別登録者数と登録者率

	人口	登録者数	登録者率
古怒田	101	41	40.6%
境別所	255	91	35.7%
松本	420	150	35.7%
境	413	142	34.4%
半分形	451	135	29.9%
岩倉	128	37	28.9%
久所	490	118	24.1%
北田	651	152	23.3%
田中	659	147	22.3%
雑色	145	30	20.7%
鴨沢	161	33	20.5%
藤沢	236	41	17.4%
遠藤	480	82	17.1%
井ノ口	5,100	713	14.0%
比奈窪	147	19	12.9%
町内全体	9,837	1,931	20.5%
町外	—	139	—
全体	—	2,070	—

2. 利用状況

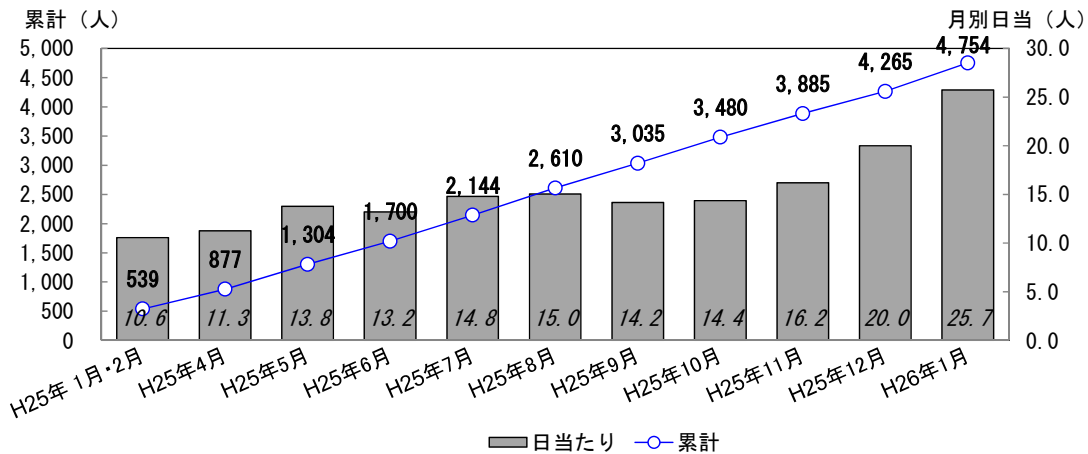
①利用者推移

平成26年1月までの延べ利用者は4,754人であり、月別の1日当たりの平均利用者数は、平成26年1月で25.7人/日と上昇傾向となっている。

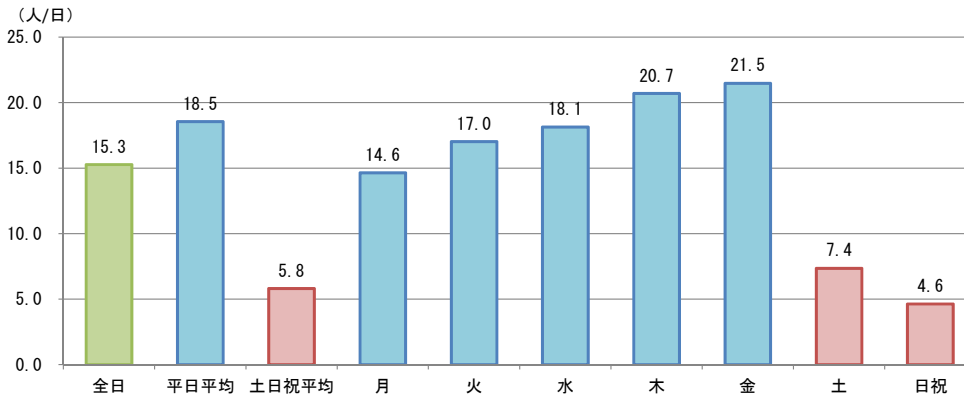
曜日別の日平均利用者数は、月によって利用の多い曜日が異なるが、月曜日が最も少なく、木曜日と金曜日の利用が比較的多くなっている。利用の少ない土曜日と日祝日は、11月から運行を休止した。

時間帯別の平均利用者数は、運行計画の見直しを行った11月までと11月以降で、12時台を除く時間帯で、利用が増えている。特に、16時台は約2.5倍の利用となっている。11月から拡大された20時台も他の時間帯に劣らない利用状況となっている。

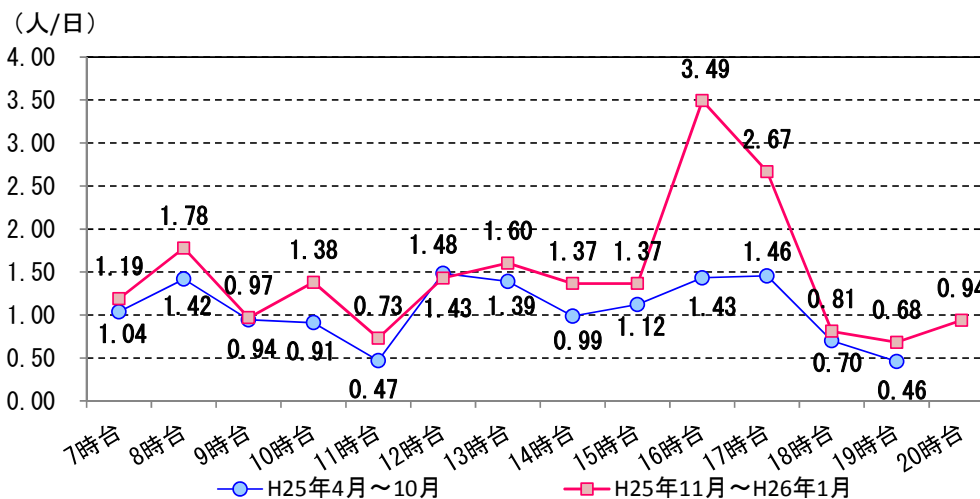
■利用者推移



■曜日別利用者推移



■時間帯別利用者推移

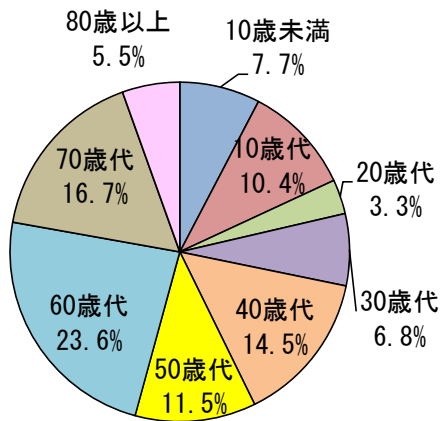


②利用者属性

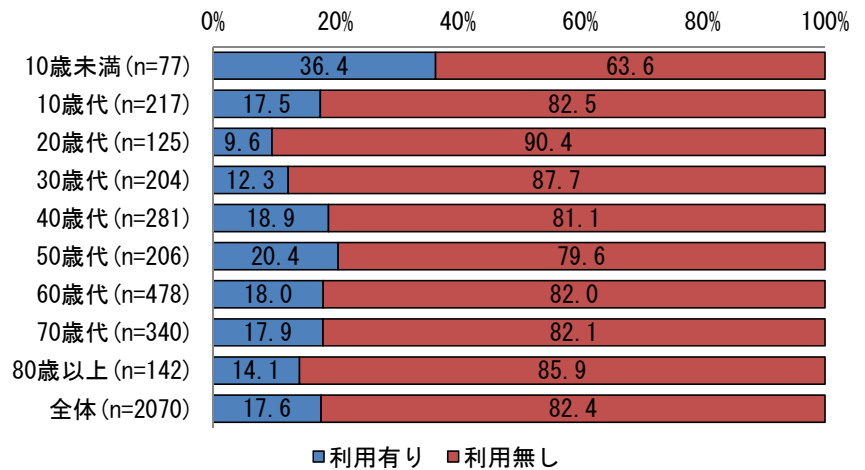
利用者の年代は60歳代が23.6%と最も多く、次いで70歳代が16.7%となっている。一方、20歳代が3.3%と利用が少なくなっている。登録者の利用率は、10歳未満が36.4%と最も高くなっている。

地区別の利用者数は、井ノ口地区が29.6%と最も多く、次いで町外が10.1%となっている。利用率が最も高い地区は古怒田地区で7.9%となっている。町内の地区別の人口に対する利用率は、全体では3.3%であり、1～2月の実証実験から2.1%増加している。

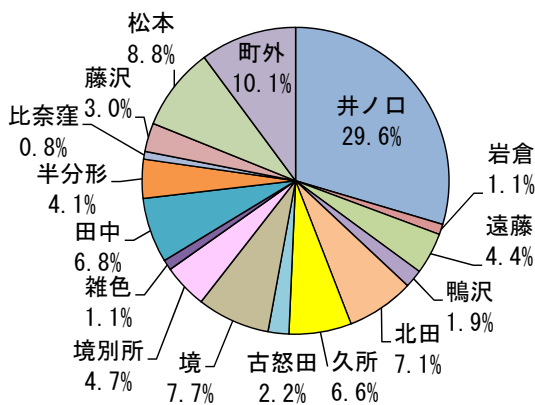
■年代別利用率



■年代別登録者に対する利用率



■地区別利用率



■地区別利用者数と利用率

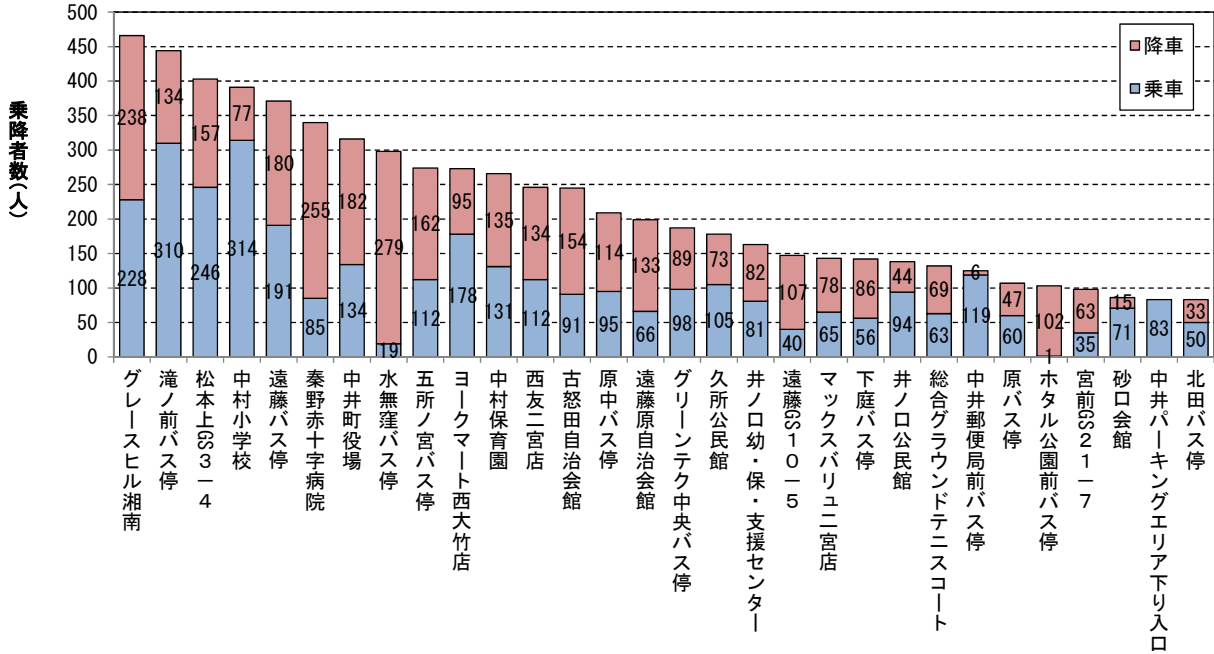
	人口	利用者数	利用率
古怒田	101	8	7.9%
松本	420	32	7.6%
境	413	28	6.8%
境別所	255	17	6.7%
久所	490	24	4.9%
藤沢	236	11	4.7%
鴨沢	161	7	4.3%
北田	651	26	4.0%
田中	659	25	3.8%
半分形	451	15	3.3%
遠藤	480	16	3.3%
岩倉	128	4	3.1%
雑色	145	4	2.8%
井ノ口	5,100	108	2.1%
比奈窪	147	3	2.0%
町内全体	9,837	328	3.3%
町外	—	37	—
全体	—	365	—

③乗降ポイント

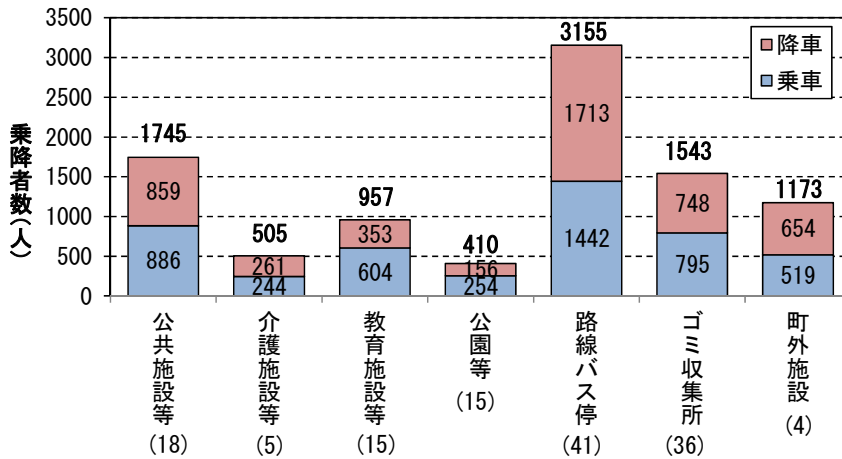
最も利用が多い乗降ポイントは、グレースヒル湘南で、乗降数 466 人となっており、次いで滝ノ前バス停、松本上 GS3-4 となっている。

カテゴリー別の乗降者数では、1～2月の実証実験では「公共施設等」の利用が多かったが、「路線バス停」が乗車、降車ともに最も多くなっている。

■利用の多い乗降場所



■利用の多い乗降場所カテゴリー () は箇所数



3. 中井町地域公共交通総合連携計画の目標達成率

① 1日当たり利用者数

中井町地域公共交通総合連携計画での1日当たり利用者数の目標は、平成29年度に40人/日以上となっている。平成25年1月から運行が開始され、平成26年1月で約1年間の実証実験期間となる（平成25年3月は実験結果監査のため運休）中井ふれあいバスの平成26年1月時点での利用者数は、25.7人/日となり、目標の40人/日に対し、達成率64.3%となっている。

■ 1日当たり利用者数の目標達成率

	平成24年度	平成25年度	平成29年度(目標年次)
時点	平成25年2月	平成26年1月	平成30年3月
1日当たり利用者数	10.6人/日	25.7人/日	40人/日以上
目標達成率	26.5%	64.3%	—

② 登録者数

中井町地域公共交通総合連携計画での登録者数の目標は、平成29年度に3,000人以上、当面は総人口の約2割となる2,000人（65歳以上人口の8割）となっている。平成26年1月時点での登録者数は2,070人となっており、当面の目標は達成された。連携計画策定時の想定より、若い世代の登録や利用が多く、登録者数2,070人のうち、60歳以上は960人（全体の46.4%）となっている。

■ 登録者数の目標達成率

	平成24年度	平成25年度	平成29年度(目標年次)
時点	平成25年2月	平成26年1月	平成30年3月
1日当たり利用者数	1,429人	2,070人	3,000人以上
目標達成率	47.6%	69.0%	—