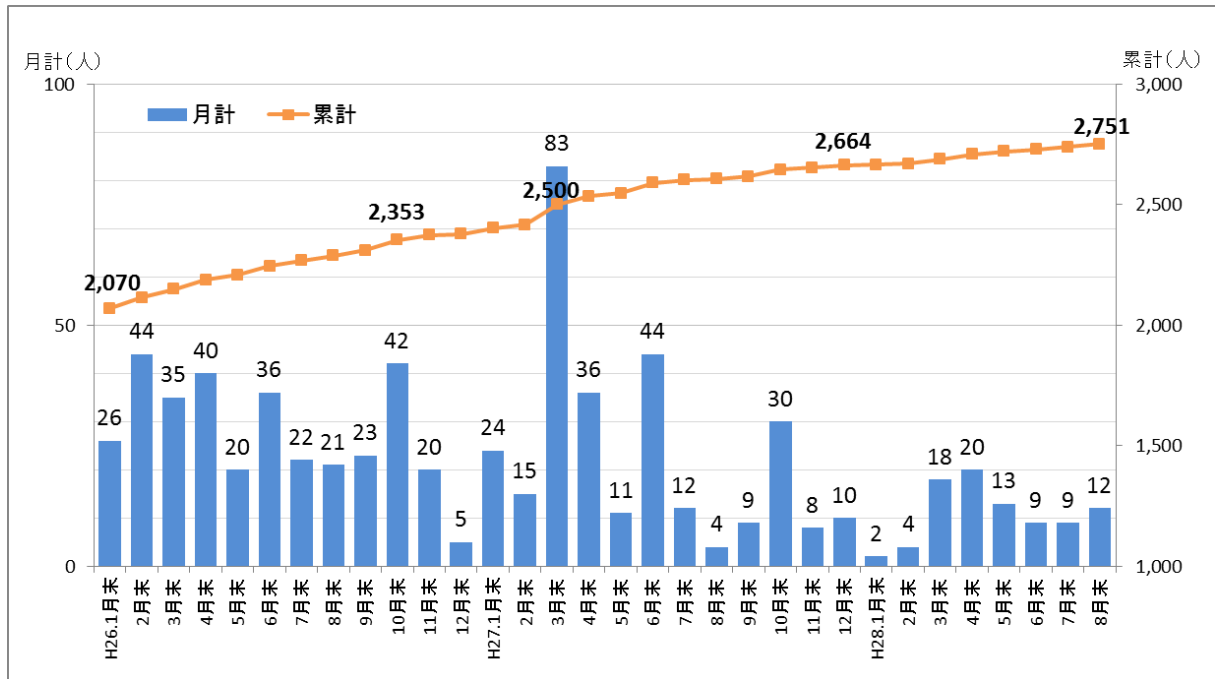


## 中井町オンデマンドバス実証実験の登録状況及び利用状況について

## 1. 登録者の状況 (H28.8 末まで)

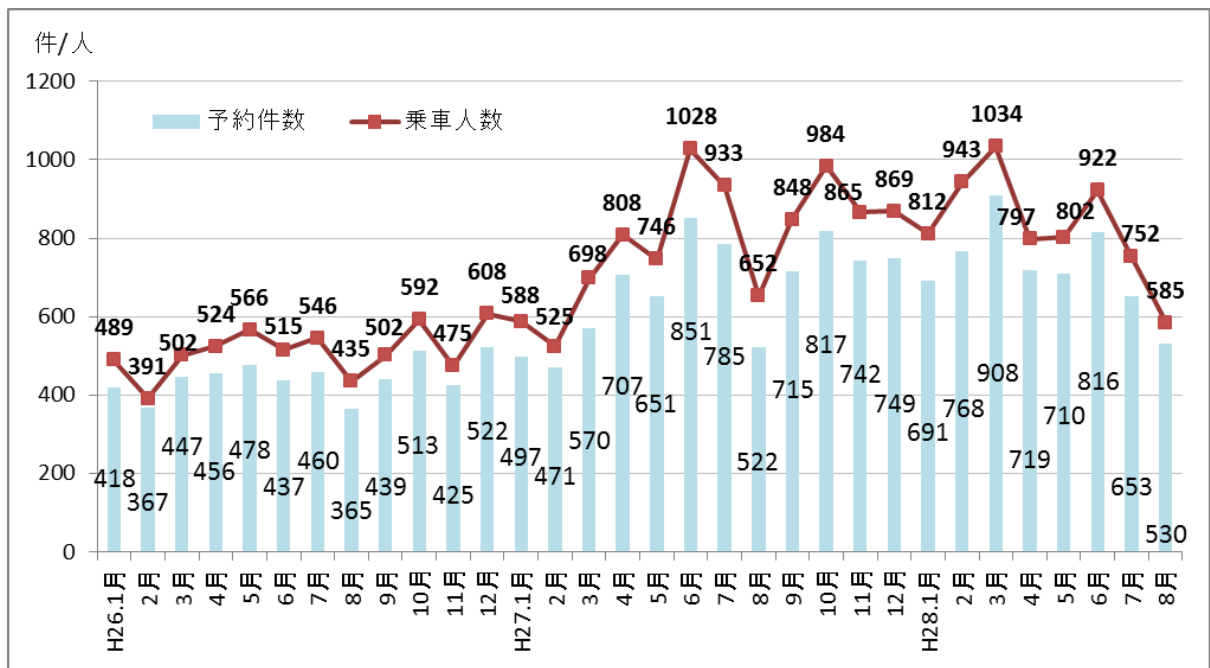
■図1 登録者数推移



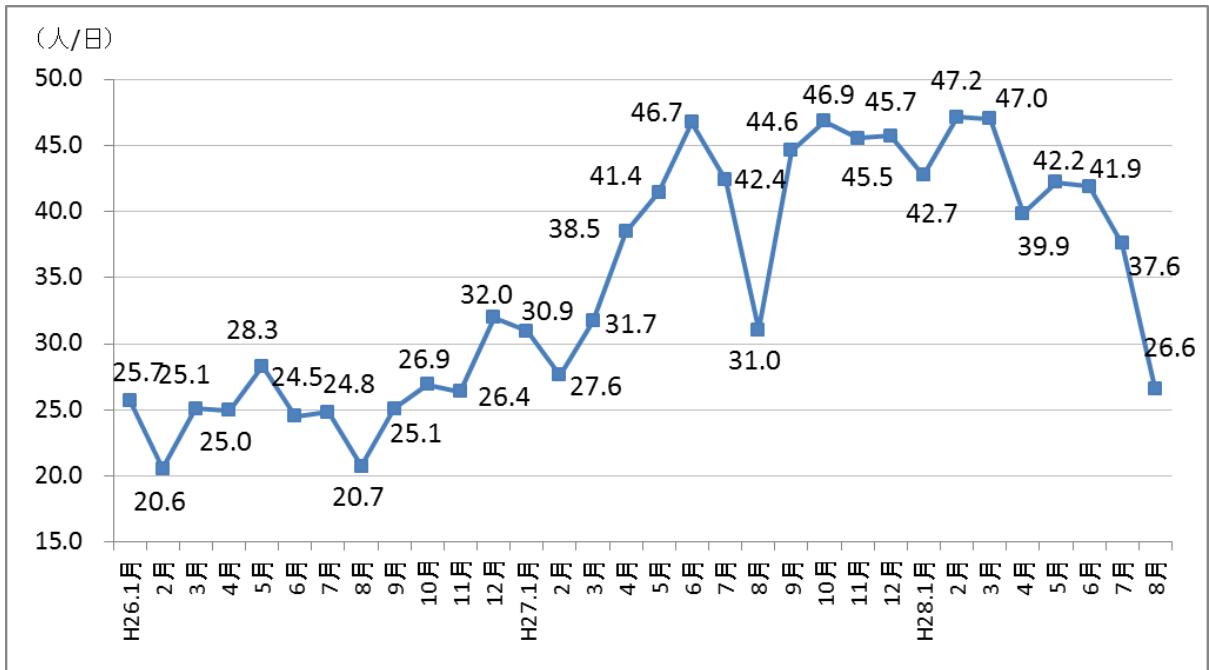
## 2. 利用状況 (H28.8 末まで)

## ①利用状況

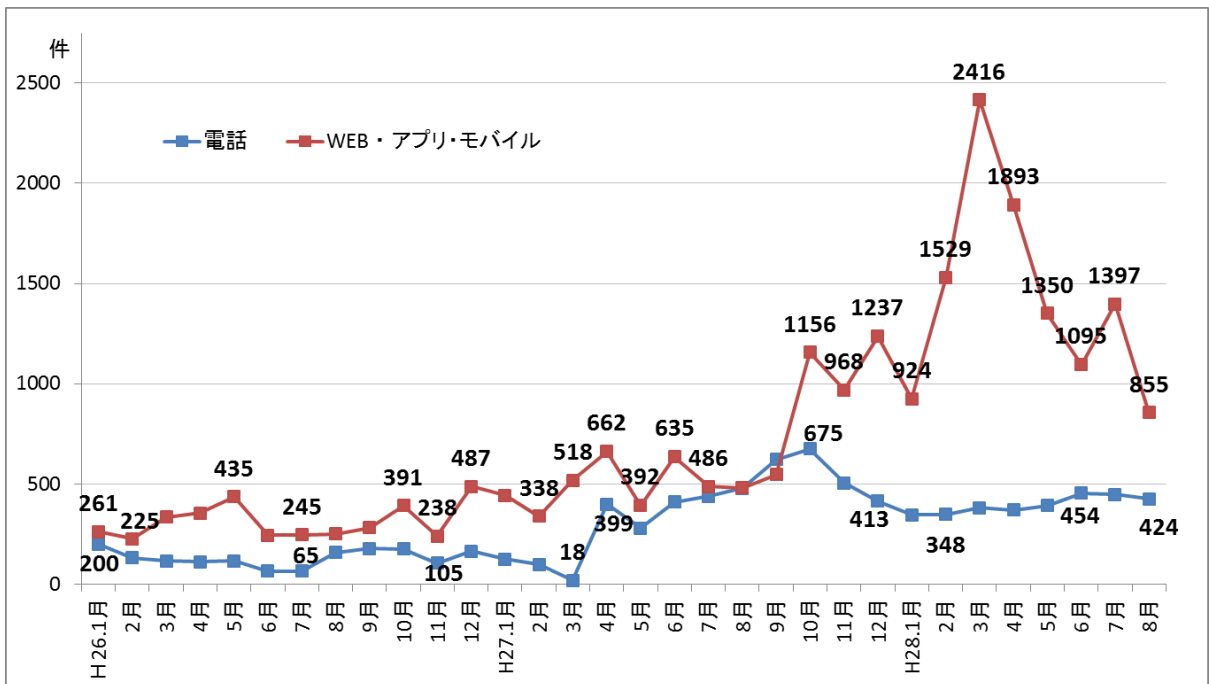
■図2 予約件数・乗車人数の推移



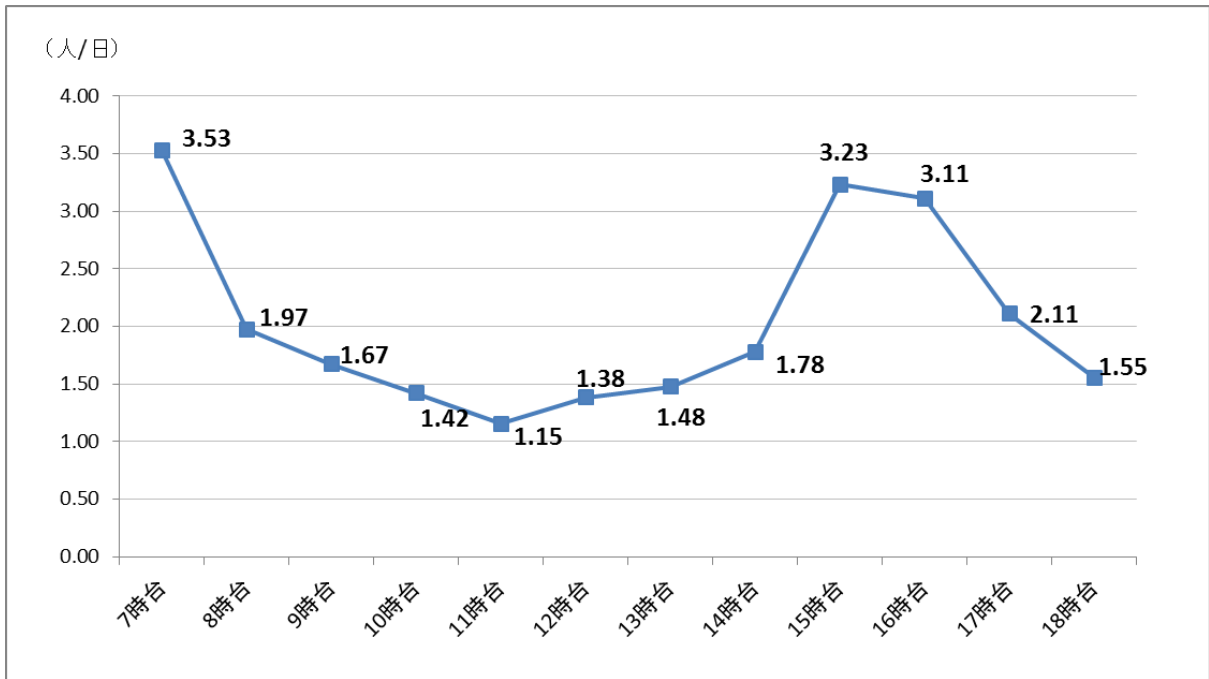
■ 図3 1日あたりの平均乗車人数の推移



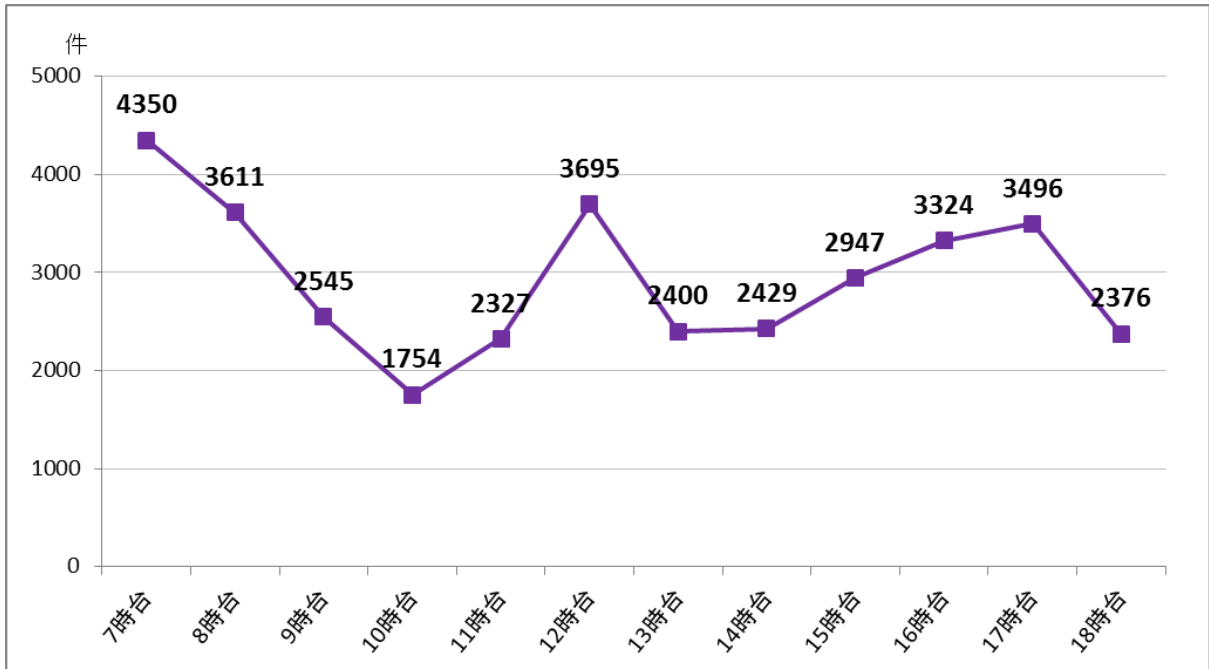
■ 図4 月別締め件数の状況



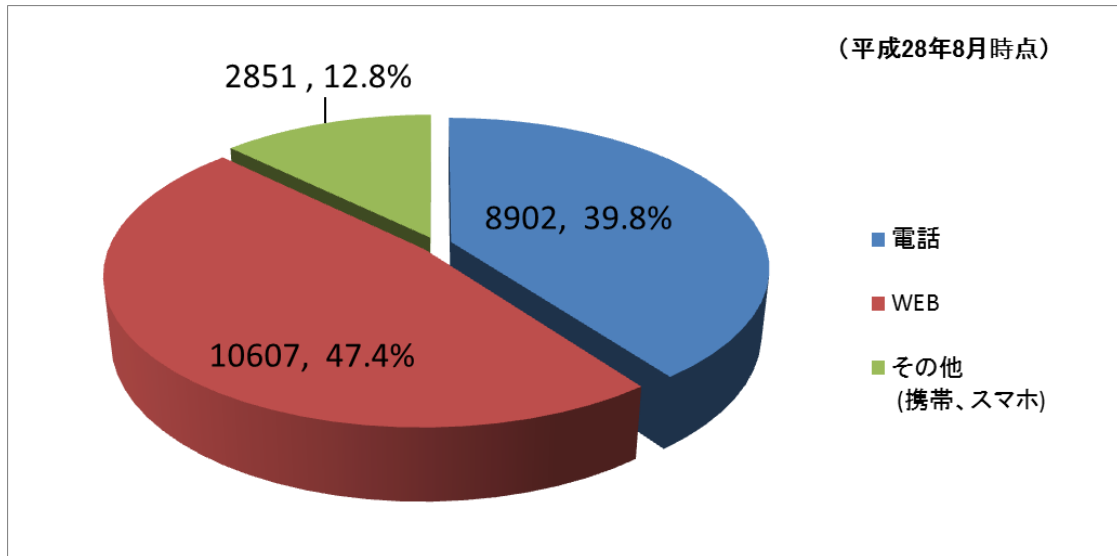
■ 図5 時間帯別平均利用者数の状況



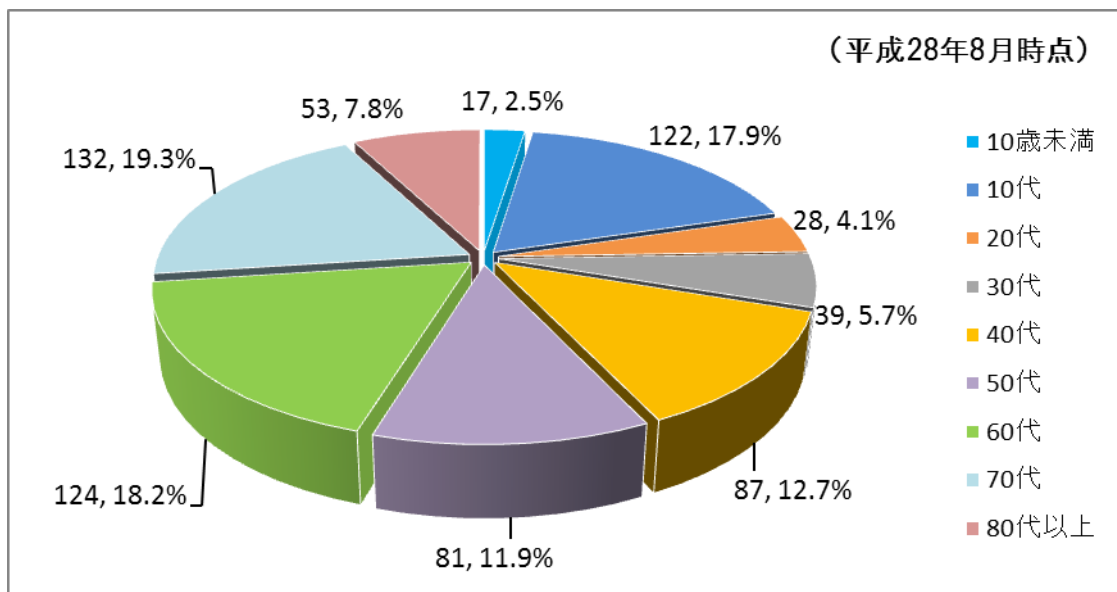
■ 図6 時間帯別締め件数（電話・WEB合算）の状況



■ 図7 予約方法の状況



■ 図8 年代別利用者数の状況



- 1度でも利用したことのある人は、683人となっており、全登録者数2,751人に対する利用率は、24.8%である。

②乗降ポイント

■表1 乗降ポイント別予約件数上位箇所

順位	乗降合計		乗車		降車	
	乗降ポイント	乗降人数	乗降ポイント	乗降人数	乗降ポイント	乗降人数
1	24 中村小学校	3588	24 中村小学校	3221	68 水無窪バス停	1960
2	82 滝ノ前バス停	2312	82 滝ノ前バス停	1787	121 秦野赤十字病院	1451
3	121 秦野赤十字病院	2312	124 西友二宮店	1154	71 原中バス停	1233
4	68 水無窪バス停	2289	27 なかいこども園	1016	126 畑中バス停	1041
5	124 西友二宮店	2114	125 小原バス停	1011	124 西友二宮店	960
6	123 マックスパ`リュ二宮店	1728	121 秦野赤十字病院	861	2 保健福祉センター	908
7	27 なかいこども園	1712	123 マックスパ`リュ二宮店	838	123 マックスパ`リュ二宮店	890
8	71 原中バス停	1543	39 遠藤児童遊園地	732	78 下庭バス停	703
9	2 保健福祉センター	1390	122 ヨークマート西大竹店	638	27 なかいこども園	696
10	39 遠藤児童遊園地	1282	81 五所ノ宮バス停	574	81 五所ノ宮バス停	604

■表2 利用のない乗降ポイント

利用のない乗降ポイント	
5 足柄消防署中井出張所	38 関ノ上小公園
6 中井美化センター	55 久所入口バス停
32 富士見台ふれあい農園	87 松本下GS2-4
37 井ノ口第一青少年広場	104 藤沢GS14-4