

平成21年度決算状況

会計別決算額

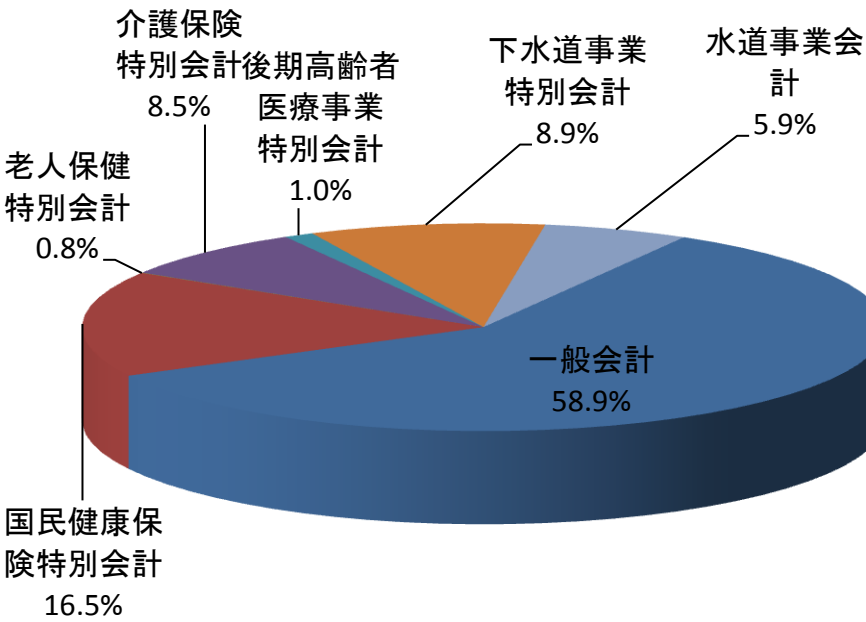
一般会計及び特別会計の平成21年度決算額は、次のとおりです。

(会計別予算額比較表)

(単位:千円)

会 計 別	本年度決算額 (A)	前年度決算額 (B)	比 較 (A-B)	対前年度 伸 率 %
一 般 会 計	4,095,611	4,171,530	△ 75,919	△ 1.8
国民健康保険 特 別 会 計	1,147,165	1,074,800	72,365	6.7
老人保健特別 会 計	2,654	58,860	△ 56,206	△ 95.5
介護保険特別 会 計	555,103	596,363	△ 41,260	△ 6.9
後期高齢者医 療事業特別会 計	82,520	73,862	8,658	11.7
下水道事業特 別 会 計	660,354	626,240	34,114	5.4
水道事業会計	407,800	455,408	△ 47,608	△ 10.5
合 計	6,951,207	7,057,063	△ 105,856	△ 1.5

会計別割合

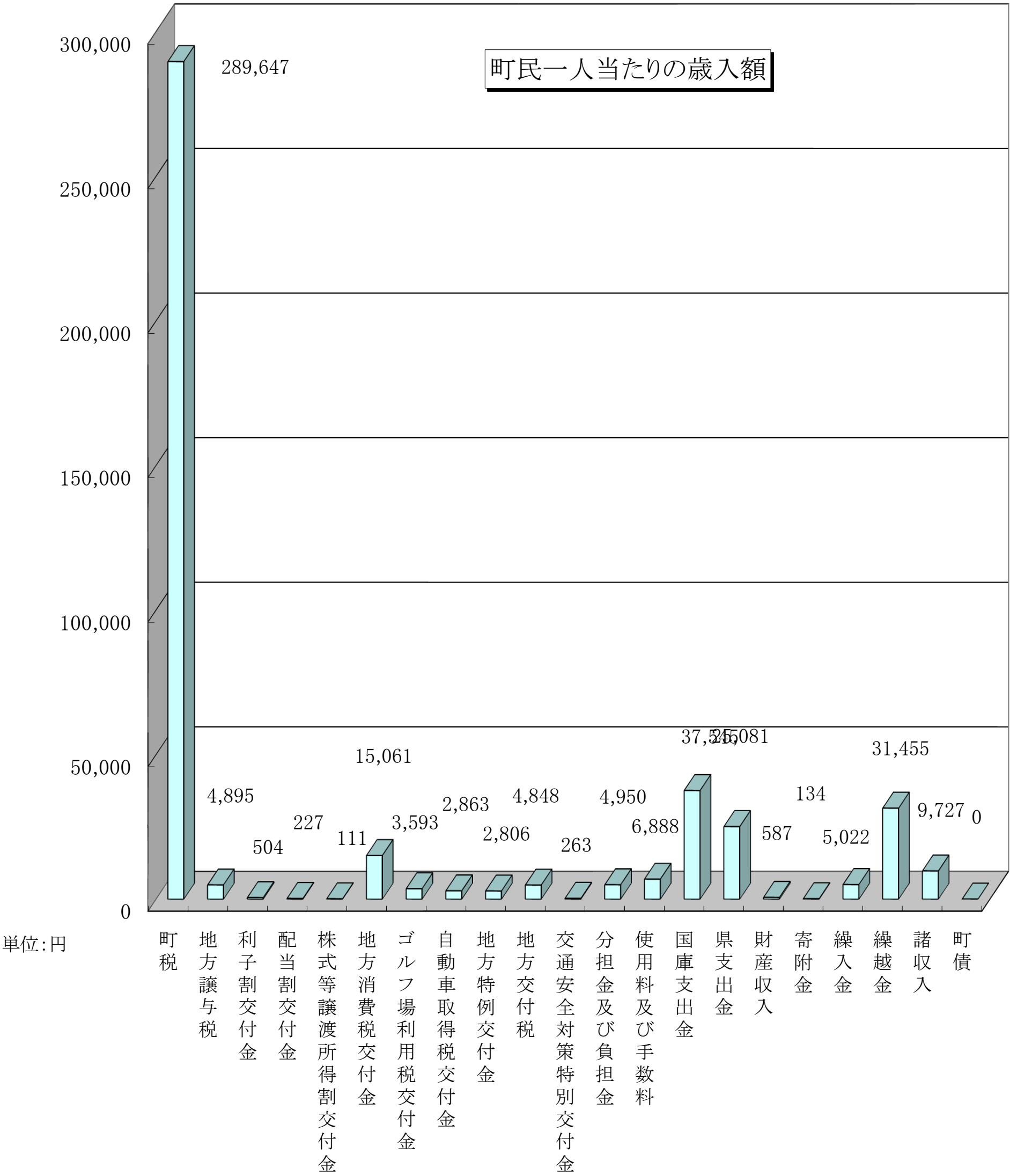


歳 入

(歳入の状況)

(単位:千円)

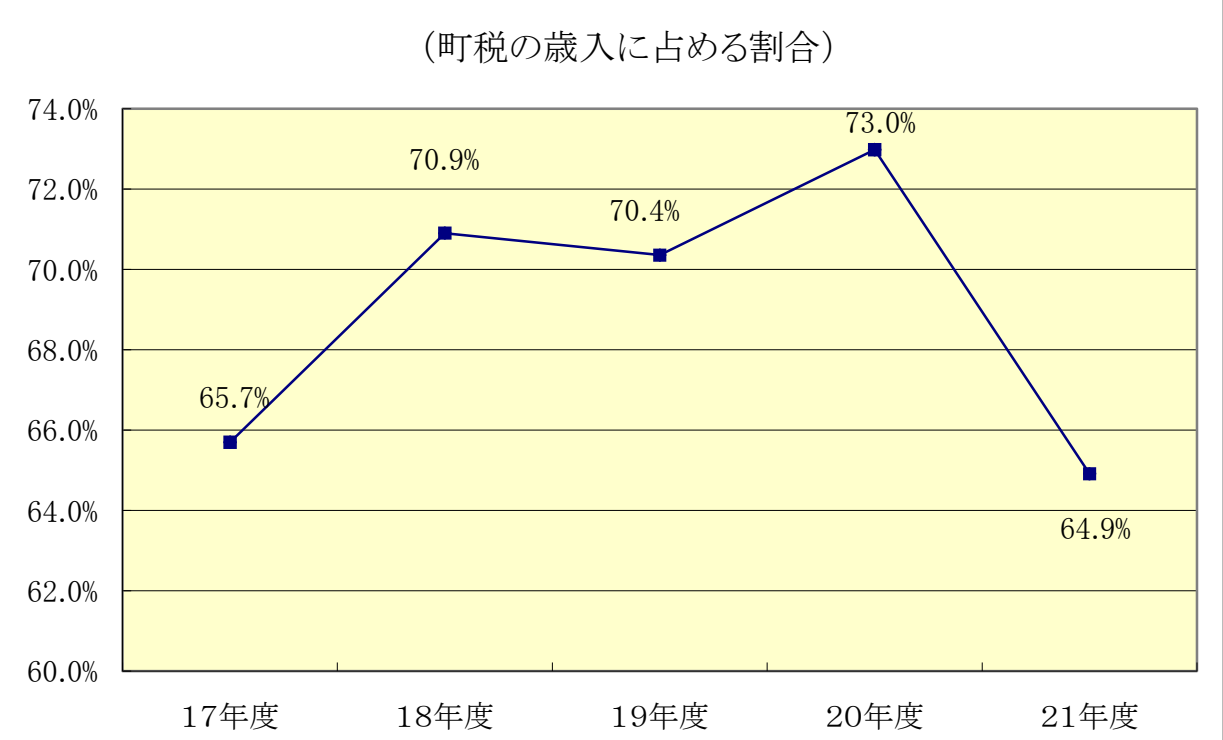
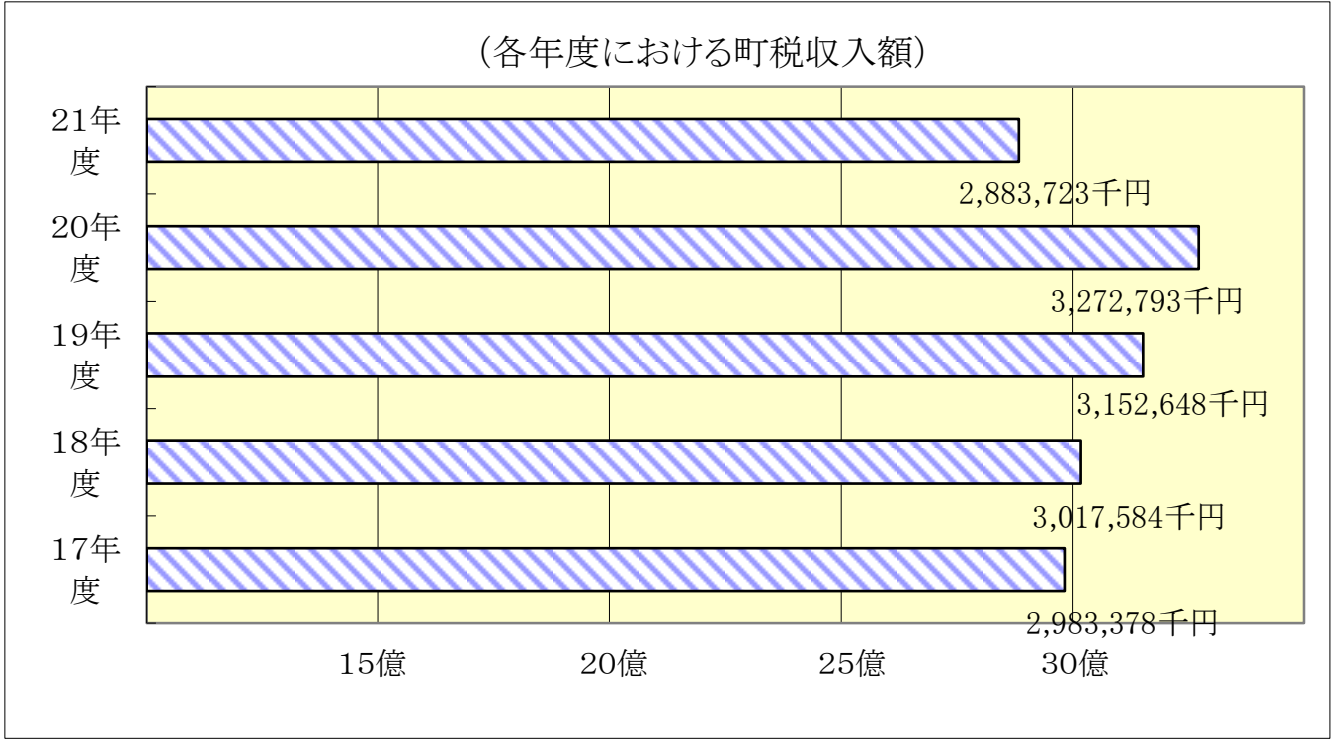
科 目	平成20年度		平成19年度		伸 率
	収入済額	構成比	収入済額	構成比	
1. 町 税	2,883,723	64.9	3,272,793	73.0	△ 11.9
2. 地 方 譲 与 税	48,734	1.1	51,954	1.1	△ 6.2
3. 利 子 割 交 付 金	5,016	0.1	5,960	0.1	△ 15.8
4. 配 当 割 交 付 金	2,257	0.1	2,809	0.1	△ 19.7
5. 株式等譲渡所得割交付金	1,109	0.0	1,045	0.0	6.1
6. 地 方 消 費 税 交 付 金	149,950	3.4	141,925	3.2	5.7
7. ゴルフ場利用税交付金	35,773	0.8	37,641	0.8	△ 5.0
8. 自 動 車 取 得 税 交 付 金	28,509	0.6	42,552	0.9	△ 33.0
9. 地 方 特 例 交 付 金	27,938	0.6	23,467	0.5	19.1
10. 地 方 交 付 税	48,269	1.1	48,058	1.1	0.4
11. 交通安全対策特別交付金	2,621	0.1	2,807	0.1	△ 6.6
12. 分 担 金 及 び 負 担 金	49,287	1.1	47,852	1.1	3.0
13. 使 用 料 及 び 手 数 料	68,576	1.5	67,137	1.5	2.1
14. 国 庫 支 出 金	373,802	8.5	92,356	2.1	304.7
15. 県 支 出 金	249,707	5.6	218,378	4.9	14.3
16. 財 産 収 入	5,847	0.1	4,719	0.1	23.9
17. 寄 附 金	1,339	0.0	2,577	0.1	△ 48.0
18. 繰 入 金	50,000	1.1	4,284	0.1	1067.1
19. 繰 越 金	313,167	7.1	347,739	7.7	△ 9.9
20. 諸 収 入	96,844	2.2	68,644	1.5	41.1
町 債	0	0.0	0	0.0	-
歳 入 合 計	4,442,468	100.0	4,484,697	100.0	△ 0.9

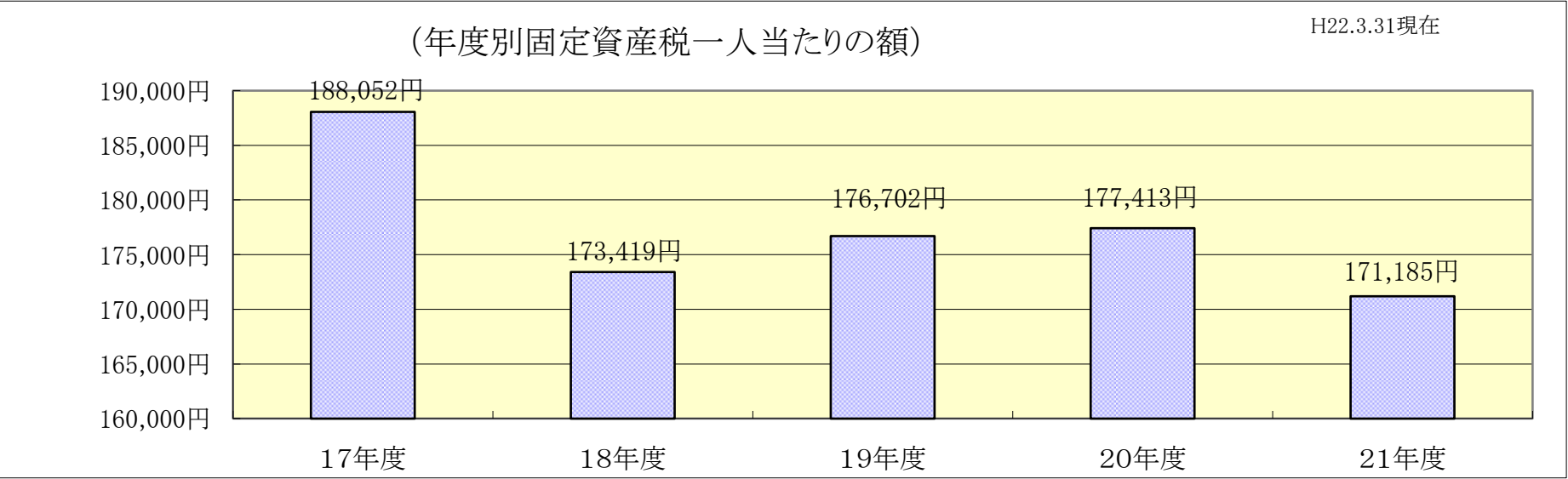
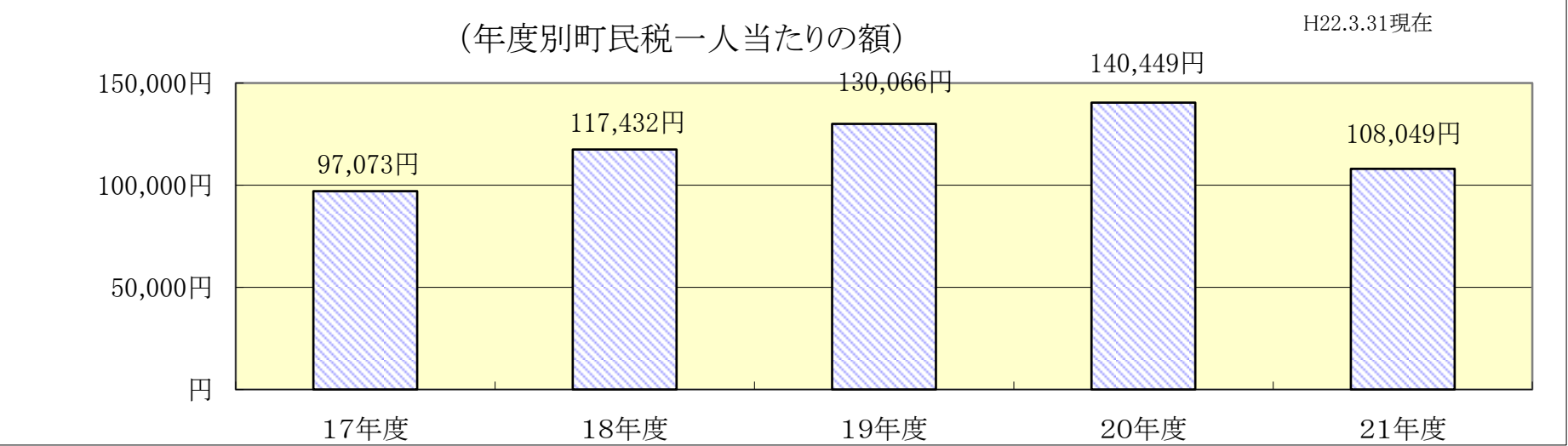


平成22年3月31日
人口9,956人

(最近年度における町税の状況)

年 度 科 目	平成21年度			平成20年度			平成19年度			平成18年度			平成17年度		
	決算額	歳入総額に占める割合	伸率	決算額	歳入総額に占める割合	伸率	決算額	歳入総額に占める割合	伸率	決算額	歳入総額に占める割合	伸率	決算額	歳入総額に占める割合	伸率
1. 町 民 税	1,075,733	24.2%	△23.2%	1,401,400	31.2%	8.5%	1,291,558	28.8%	10.1%	1,172,558	27.6%	19.9%	978,007	21.5%	△18.7%
2. 固 定 資 産 税	1,704,319	38.4%	△3.7%	1,770,231	39.5%	0.9%	1,754,650	39.2%	1.3%	1,731,586	40.7%	△8.6%	1,894,619	41.7%	1.2%
3. 軽 自 動 車 税	20,636	0.5%	3.3%	19,974	0.4%	4.8%	19,068	0.4%	2.8%	18,542	0.3%	3.2%	17,965	0.4%	2.7%
4. 町 た ば こ 税	77,337	1.7%	6.5%	72,584	1.6%	△2.3%	74,269	1.7%	△6.4%	79,343	1.9%	4.9%	75,634	1.7%	2.0%
5. 砂 利 採 取 税	5,698	0.1%	△33.8%	8,604	0.2%	△34.3%	13,103	0.3%	△15.8%	15,555	0.4%	△9.3%	17,153	0.4%	△3.8%
合 計	2,883,723	64.9%	△11.9%	3,272,793	73.0%	3.8%	3,152,648	70.4%	4.5%	3,017,584	70.9%	1.1%	2,983,378	65.7%	△6.3%

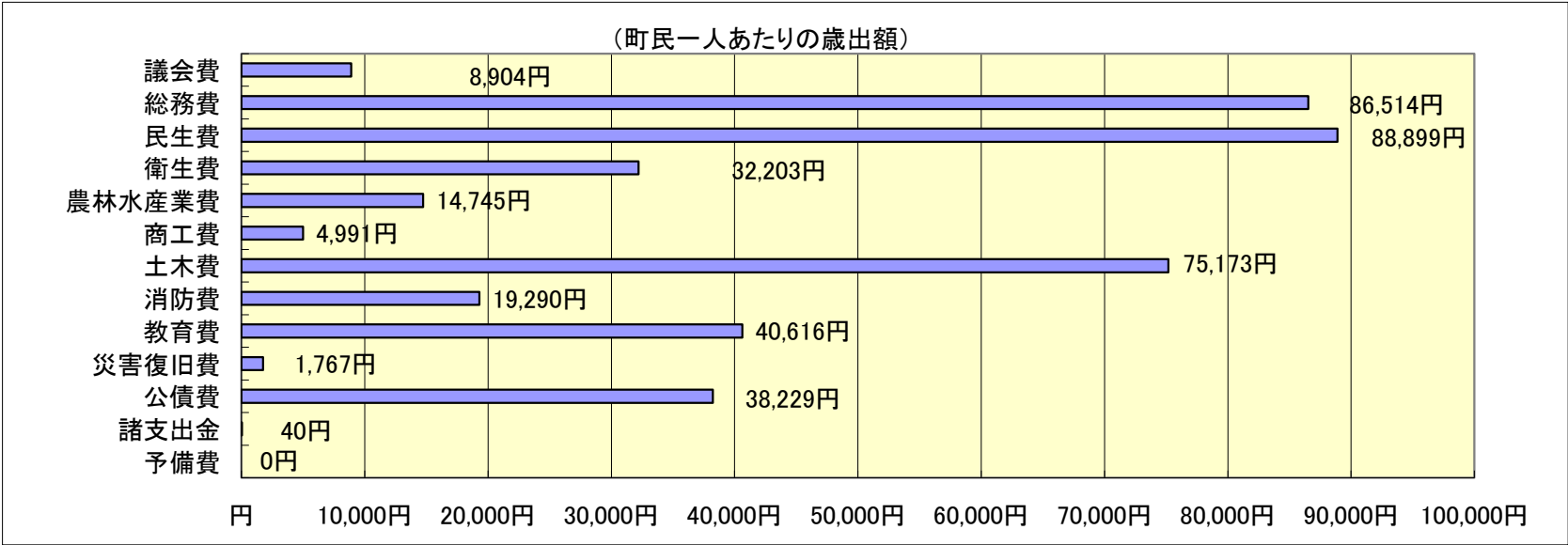




歳出
(款別歳出の状況)

(単位:千円)

区 分	平成21年度					平成20年度		増減比率	
	予算現額	支出済額(A)	翌年度繰越額	不用額	構成比	支出済額(B)	構成比	(A)-(B)	伸率
1. 議 会 費	89,816	88,647	0	1,169	2.2%	91,209	2.2%	△ 2,562	△2.8%
2. 総 務 費	890,598	861,333	0	29,265	20.1%	840,617	20.2%	20,716	2.5%
3. 民 生 費	931,359	885,078	7,729	38,552	22.3%	932,375	22.4%	△ 47,297	△5.1%
4. 衛 生 費	330,772	320,616	0	10,156	7.8%	282,776	6.8%	37,840	13.4%
5. 農 林 水 産 業 費	154,821	146,798	0	8,023	3.6%	137,666	3.3%	9,132	6.6%
6. 商 工 費	51,666	49,686	0	1,980	1.2%	54,643	1.3%	△ 4,957	△9.1%
7. 土 木 費	763,646	748,423	2,000	13,223	18.3%	835,457	20.0%	△ 87,034	△10.4%
8. 消 防 費	200,827	192,056	5,331	3,440	4.7%	198,763	4.8%	△ 6,707	△3.4%
9. 教 育 費	442,638	404,377	20,972	17,289	9.9%	412,267	9.9%	△ 7,890	△1.9%
10. 災 害 復 旧 費	18,171	17,597	0	574	0.4%	0	0.0%	17,597	0.0%
11. 公 債 費	382,205	380,606	0	1,599	9.3%	382,040	9.2%	△ 1,434	△0.4%
12. 諸 支 出 金	394	394	0	0	0.0%	3,717	0.1%	△ 3,323	△89.4%
13. 予 備 費	56,819	0	0	56,819	0.0%	0	0.0%	0	0.0%
歳 出 合 計	4,313,732	4,095,611	36,032	182,089	100.0%	4,171,530	100.0%	△ 75,919	△1.8%



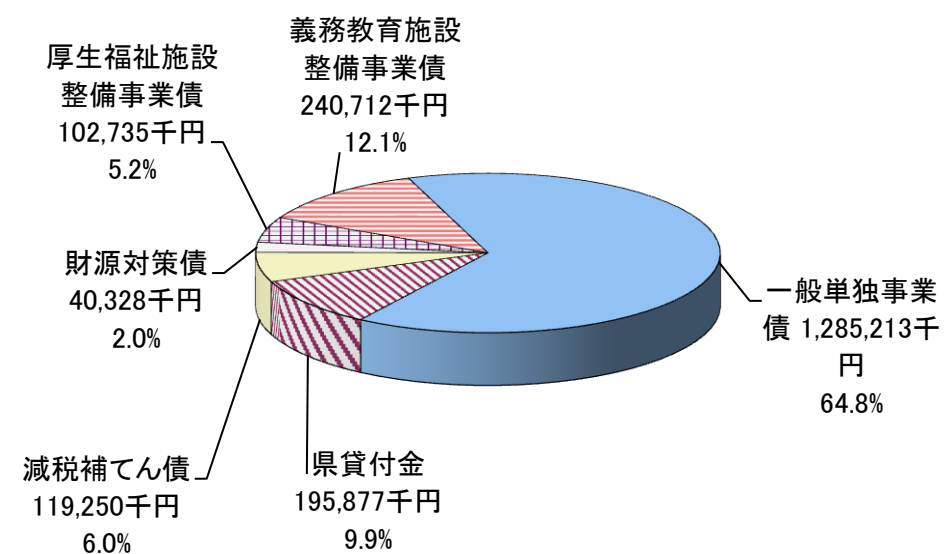
(性質別歳出状況とその財源内訳)

(単位:千円)

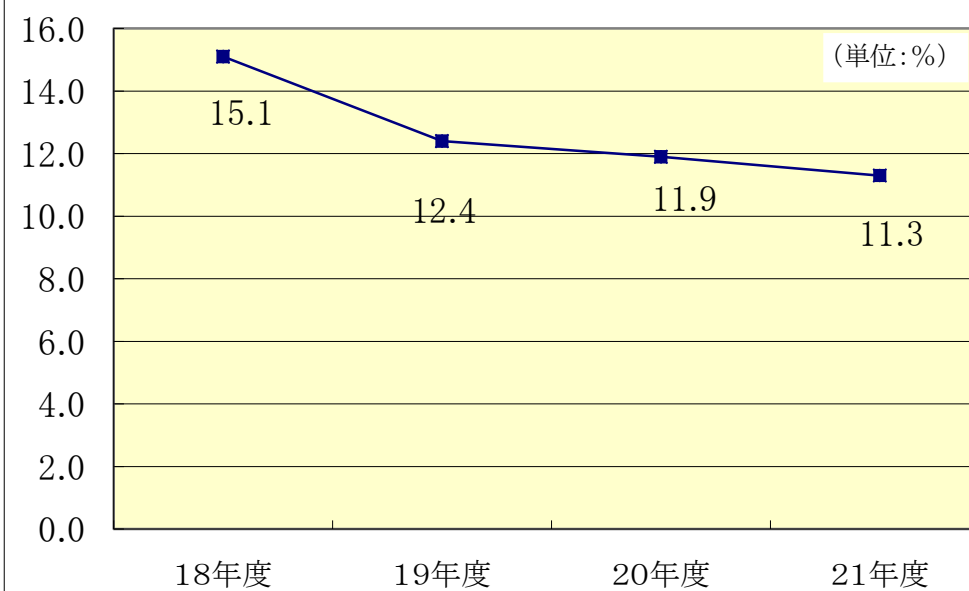
区 分	決 算 額	構成比	財 源 充 当 内 訳										一 般 財 源 (税 等)
			国 庫 支 出 金	県 支 出 金	使 用 料 及 手 数 料	分 担 金 負 担 金 寄 附 金	財 産 収 入	繰 入 金	繰 越 金	諸 収 入	町 債		
人 件 費	883,746	21.6%	1,436	24,896	11,213	12,350						833,851	
物 件 費	768,178	18.8%	50,187	63,639	46,610	31,951	742			5,720		569,329	
維 持 補 修 費	25,297	0.6%										25,297	
扶 助 費	285,647	7.0%	82,388	66,052		13,042	12					124,153	
補 助 費 等	647,682	15.8%	156,603	12,133	13	971				8,738		469,224	
公 債 費	380,606	9.3%										380,606	
積 立 金	3,992	0.1%					3,992					0	
投資及び出資金・貸付金	20,600	0.5%								17,000		3,600	
繰 出 金	658,956	16.1%	14,207	18,919			92					625,738	
普 通 建 設 事 業 費	403,310	9.8%	11,440	64,069								327,801	
災 害 復 旧 事 業 費	17,597	0.4%	5,959									11,638	
歳 出 合 計	4,095,611	100.0%	322,220	249,708	57,836	58,314	4,838	0	0	31,458	0	3,371,237	

※この附属資料は地方財政状況調査より引用していますので、決算書の数字と異なる場合があります。

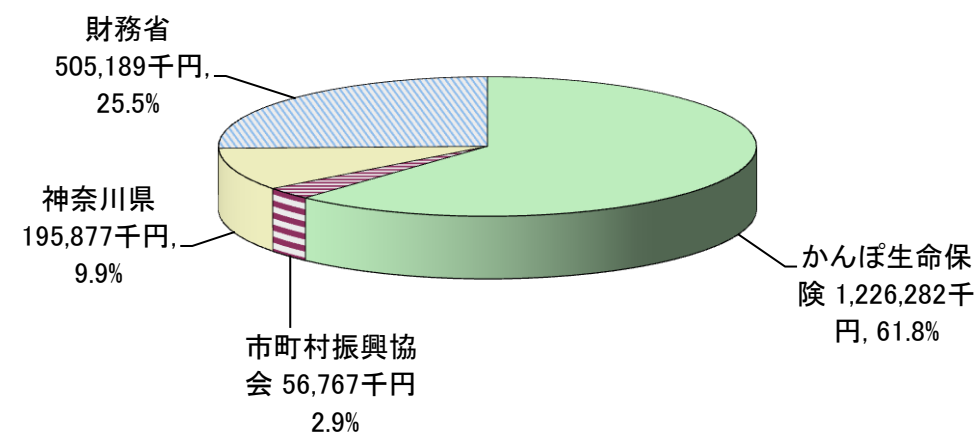
事業別町債現在高



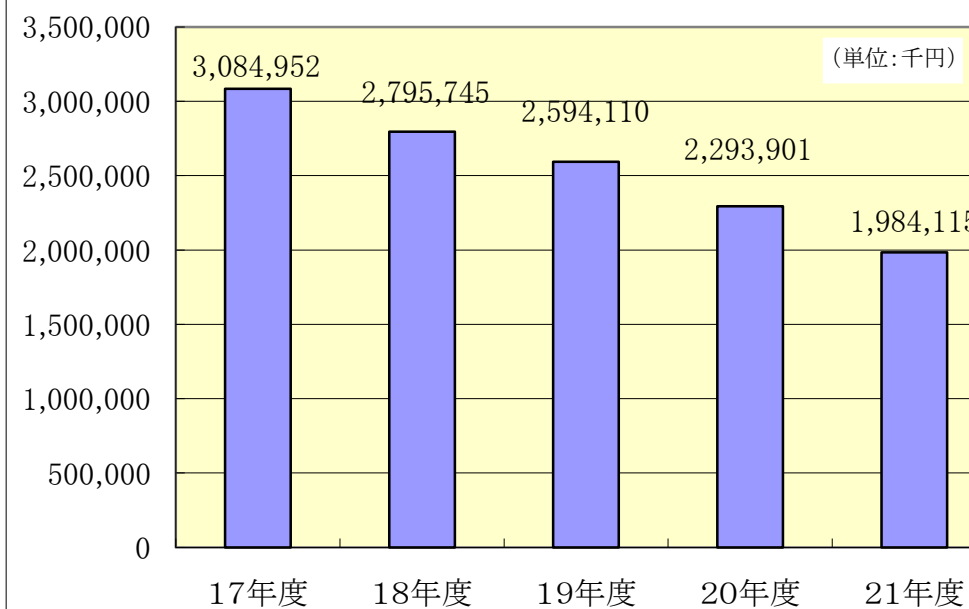
最近年度における実質公債費比率の推移



借入先別町債現在高



年度末における町債現在高の推移



平成 2 1 年度決算状況

1. 国民健康保険特別会計

歳入

(単位：円)

		予算現額	調定額	収入済額	収入未済額
1	国民健康保険税	303,729,000	359,636,621	298,277,100	57,346,721
2	使用料及び手数料	1,000	0	0	0
3	国庫支出金	213,190,000	237,524,877	237,524,877	0
4	療養給付費等交付金	84,050,000	87,571,915	87,571,915	0
5	前期高齢者交付金	249,985,000	249,801,122	249,801,122	
6	県支出金	49,289,000	55,327,783	55,327,783	0
7	共同事業交付金	140,257,000	134,073,453	134,073,453	0
8	財産収入	18,000	5,003	5,003	0
9	繰入金	114,414,000	111,548,826	111,548,826	0
10	繰越金	25,358,000	25,357,527	25,357,527	0
11	諸収入	108,000	5,824,380	5,824,380	0
	計	1,180,399,000	1,266,671,507	1,205,311,986	57,346,721

歳出

(単位：円)

		予算現額	支出済額	翌年度繰越額	不用額
1	総務費	26,363,000	24,750,196	0	1,612,804
2	保険給付費	832,669,000	816,891,970	0	15,777,030
3	後期高齢者支援金	133,822,000	133,820,285	0	1,715
4	前期高齢者納付金	428,000	380,503	0	47,497
5	老人保健拠出金	2,634,000	2,628,490		5,510
6	介護納付金	54,089,000	53,913,978		175,022
7	共同事業拠出金	111,061,000	102,229,307	0	8,831,693
8	保健事業費	13,577,000	10,299,901	0	3,277,099
9	基金積立金	14,000	4,366	0	9,634
10	公債費	168,000	0	0	168,000
11	諸支出金	2,917,790	2,246,237	0	671,553
12	予備費	2,656,210	0	0	2,656,210
	計	1,180,399,000	1,147,165,233	0	33,233,767

歳入歳出差引残額 58,146,753円
うち基金繰入額 5,000,000円

2. 老人保健特別会計

歳入

(単位：円)

		予算現額	調定額	収入済額	収入未済額
1	支払基金交付金	1,528,000	151,000	151,000	0
2	国庫支出金	1,001,000	0	0	0
3	県支出金	250,000	10,737	10,737	0
4	繰入金	450,000	20,945	20,945	0
5	繰越金	2,449,000	2,449,633	2,449,633	0
6	諸収入	3,000	22,064	22,064	0
	計	5,681,000	2,654,379	2,654,379	0

歳出

(単位：円)

		予算現額	支出済額	翌年度繰越額	不用額
1	医療諸費	3,030,000	78,211	0	2,951,789
2	諸支出金	2,503,000	2,501,003	0	1,997
3	公債費	1,000	0	0	1,000
4	予備費	147,000	0	0	147,000
	計	5,681,000	2,579,214	0	3,101,786

歳入歳出差引残額 75,165円

3. 介護保険特別会計

歳入

(単位：円)

		予算現額	調定額	収入済額	収入未済額
1	保険料	126,613,000	129,398,930	126,877,520	2,127,180
2	使用料及び手数料	2,000	0	0	0
3	国庫支出金	103,437,000	103,257,650	103,257,650	0
4	支払基金交付金	153,278,000	153,088,818	153,088,818	0
5	県支出金	76,763,000	76,430,882	76,430,882	0
6	財産収入	3,000	2,055	2,055	0
7	繰入金	107,993,000	106,285,828	106,285,828	0
8	繰越金	4,367,000	4,366,387	4,366,387	0
9	諸収入	506,000	33,114	33,114	0
10	財政安定化基金貸付金	1,000	0	0	0
	計	572,963,000	572,863,664	570,342,254	2,127,180

歳出

(単位：円)

		予算現額	支出済額	翌年度繰越額	不用額
1	総務費	40,999,000	39,846,549	0	1,152,451
2	保険給付費	516,923,000	501,609,771	0	15,313,229
3	保健福祉事業費	500,000	0	0	500,000
4	地域支援事業費	11,635,000	11,274,356	0	360,644
5	基金積立金	3,055	2,055	0	1,000
6	諸支出金	2,403,000	2,369,926	0	33,074
7	予備費	499,945	0	0	499,945
	計	572,963,000	555,102,657	0	17,860,343

歳入歳出差引残額 15,239,597円

4. 後期高齢者医療事業特別会計

歳入

(単位：円)

		予算現額	調定額	収入済額	収入未済額
1	後期高齢者医療保険料	60,184,000	60,849,420	60,824,820	24,600
2	使用料及び手数料	1,000	0	0	0
3	繰入金	17,852,000	16,176,508	16,176,508	0
4	繰越金	8,159,000	8,159,470	8,159,470	0
5	諸収入	4,000	19,473	19,473	0
	計	86,200,000	85,204,871	85,180,271	24,600

歳出

(単位：円)

		予算現額	支出済額	翌年度繰越額	不用額
1	総務費	10,228,000	10,063,032	0	164,968
2	広域連合納付金	75,562,000	72,457,317	0	3,104,683
3	諸支出金	110,000	0	0	110,000
4	予備費	300,000	0	0	300,000
	計	86,200,000	82,520,349	0	3,679,651

歳入歳出差引残額 2,659,922円

4. 下水道事業特別会計

歳入

(単位：円)

		予算現額	調定額	収入済額	収入未済額
1	分担金及び交付金	9,464,000	8,446,217	7,473,390	972,827
2	使用料及び手数料	83,769,000	71,120,270	70,693,562	426,708
3	国庫支出金	55,000,000	55,000,000	55,000,000	0
4	県支出金	3,554,000	3,554,000	3,554,000	0
5	繰入金	364,147,000	364,147,000	364,147,000	0
6	繰越金	58,033,000	58,033,077	58,033,077	0
7	諸収入	3,000	1,815,692	1,815,692	0
8	町債	110,000,000	108,200,000	108,200,000	0
	計	683,970,000	670,316,256	668,916,721	1,399,535

歳出

(単位：円)

		予算現額	支出済額	翌年度繰越額	不用額
1	総務費	79,326,000	77,357,034	0	1,968,966
2	事業費	237,267,000	217,908,058	0	19,358,942
3	公債費	365,377,000	365,089,314	0	287,686
4	予備費	2,000,000	0	0	2,000,000
	計	683,970,000	660,354,406	0	23,615,594

歳入歳出差引残額 8,562,315円

5. 水道事業会計

(1) 収益の収入及び支出

収入

(単位：円)

		予算現額	決算額	増減
1	水道事業収入	297,751,000	284,257,214	13,493,786

支出

(単位：円)

		予算現額	決算額	不用額
1	水道事業費用	276,173,000	253,328,569	22,844,431

(2) 資本的収入及び支出

収入

(単位：円)

		予算現額	決算額	増減
1	資本的収入	63,500,000	55,500,000	8,000,000

支出

(単位：円)

		予算現額	決算額	不用額
1	資本的支出	171,954,000	154,471,892	17,482,108

付記

資本的収入額が資本的支出額に対して不足する98,971,892円は、当年度消費税及び地方消費税資本的収支調整額744,484円、過年度分損益勘定留保資金1,766,691円、当年度分損益勘定留保資金71,460,717円、建設改良積立金25,000,000円で補てんした。