

平成22年度決算状況

会計別決算額

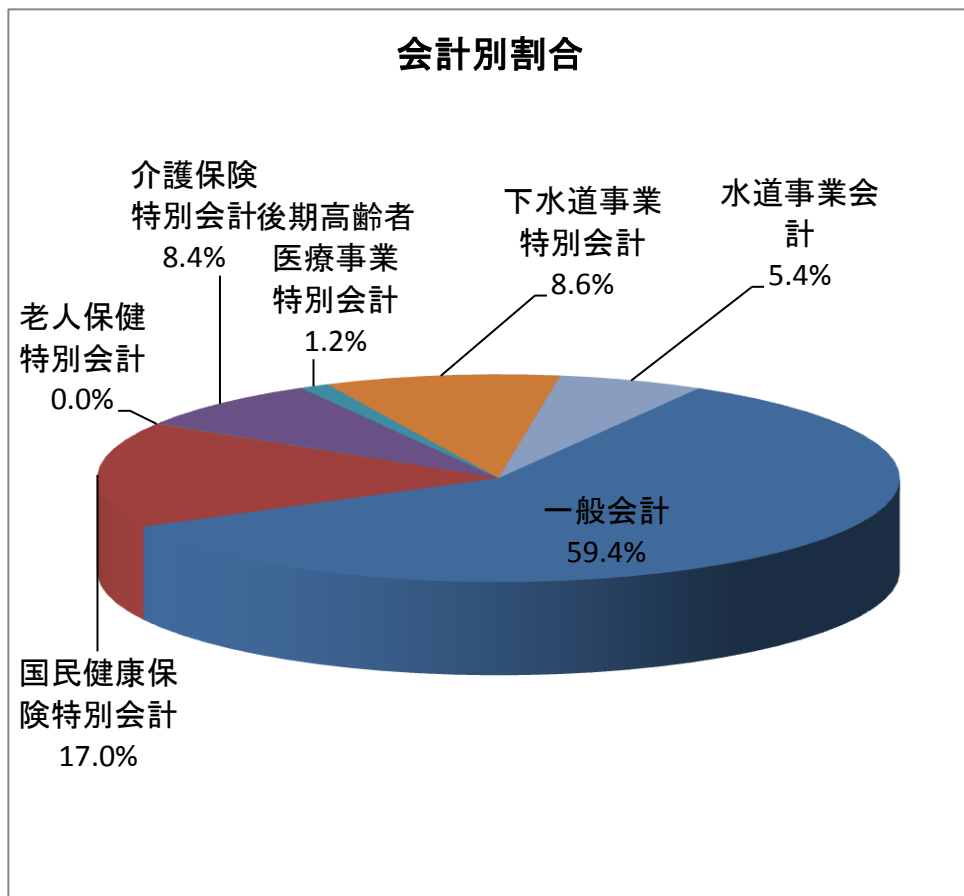
一般会計及び特別会計の平成22年度決算額は、次のとおりです。

(会計別予算額比較表)

(単位:千円)

会 計 別	本年度決算額 (A)	前年度決算額 (B)	比 較 (A-B)	対前年度 伸 率 %
一 般 会 計	3,981,724	4,095,611	△ 113,887	△ 2.8
国民健康保険 特 別 会 計	1,137,950	1,147,165	△ 9,215	△ 0.8
老人保健特別 会 計	103	2,654	△ 2,551	△ 96.1
介護保険特別 会 計	562,194	555,103	7,091	1.3
後期高齢者医 療事業特別会 計	80,252	82,520	△ 2,268	△ 2.7
下水道事業特 別 会 計	578,080	660,354	△ 82,274	△ 12.5
水道事業会計	360,633	407,800	△ 47,167	△ 11.6
合 計	6,700,936	6,951,207	△ 250,271	△ 3.6

会計別割合

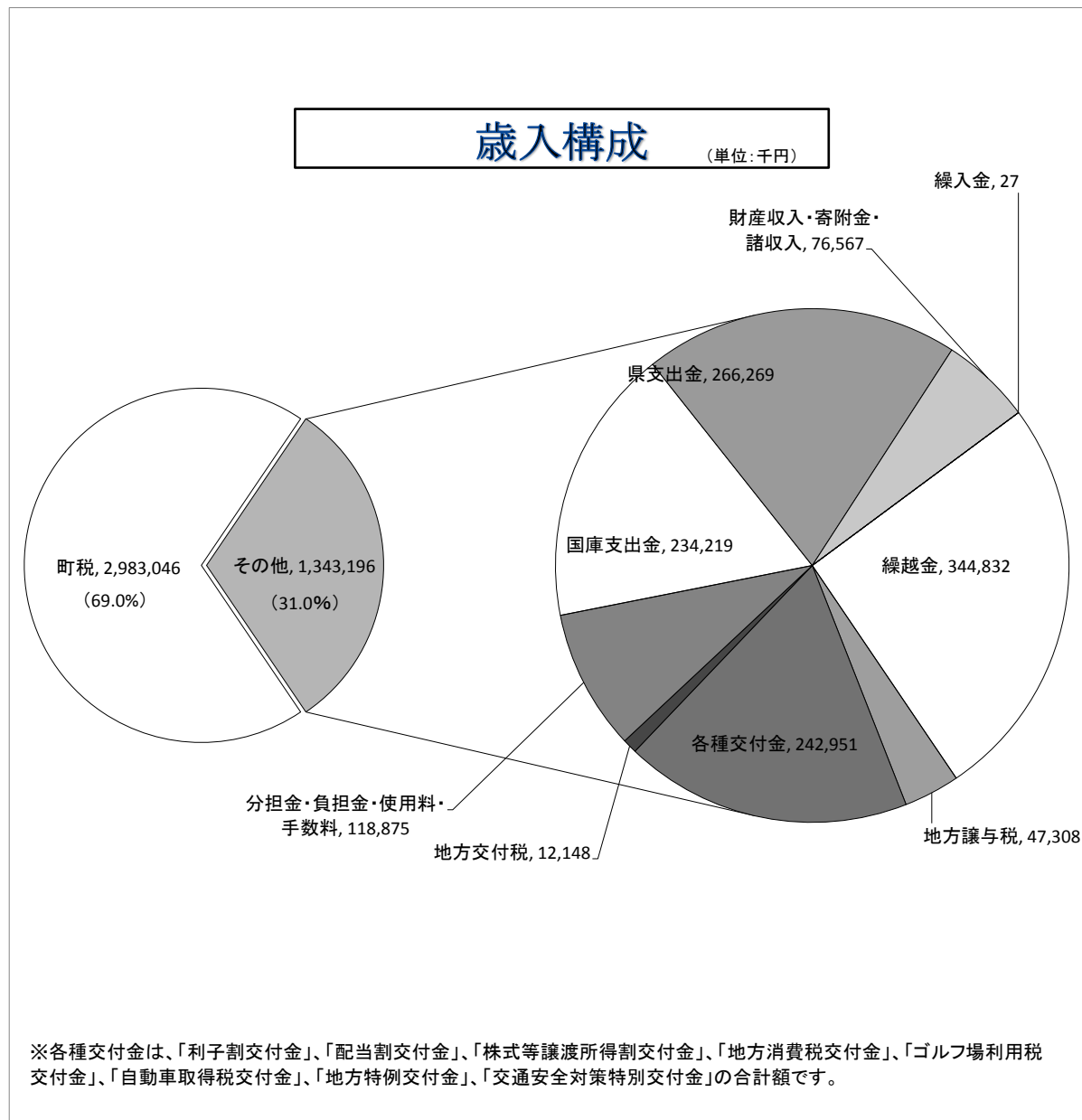


歳入

(歳入の状況)

(単位:千円)

科 目	平成22年度		平成21年度		伸 率
	収入済額	構成比	収入済額	構成比	
1. 町 税	2,983,046	69.0	2,883,723	64.9	3.4
2. 地 方 譲 与 税	47,308	1.1	48,734	1.1	△ 2.9
3. 利 子 割 交 付 金	4,350	0.1	5,016	0.1	△ 13.3
4. 配 当 割 交 付 金	2,828	0.1	2,257	0.1	25.3
5. 株 式 等 譲 渡 所 得 割 交 付 金	951	0.0	1,109	0.0	△ 14.2
6. 地 方 消 費 税 交 付 金	149,692	3.4	149,950	3.4	△ 0.2
7. ゴルフ場利用税交付金	37,709	0.9	35,773	0.8	5.4
8. 自動車取得税交付金	22,569	0.5	28,509	0.6	△ 20.8
9. 地方特例交付金	22,287	0.5	27,938	0.6	△ 20.2
10. 地 方 交 付 税	12,148	0.3	48,269	1.1	△ 74.8
11. 交通安全対策特別交付金	2,565	0.1	2,621	0.1	△ 2.1
12. 分 担 金 及 び 負 担 金	50,845	1.2	49,287	1.1	3.2
13. 使用料及び手数料	68,030	1.6	68,576	1.5	△ 0.8
14. 国 庫 支 出 金	234,219	5.4	373,802	8.5	△ 37.3
15. 県 支 出 金	266,269	6.1	249,707	5.6	6.6
16. 財 産 収 入	4,357	0.1	5,847	0.1	△ 25.5
17. 寄 附 金	1,400	0.0	1,339	0.0	4.6
18. 繰 入 金	27	0.0	50,000	1.1	△ 99.9
19. 繰 越 金	344,832	8.0	313,167	7.1	10.1
20. 諸 収 入	70,810	1.6	96,844	2.2	△ 26.9
町 債	0	0.0	0	0.0	—
歳 入 合 計	4,326,242	100.0	4,442,468	100.0	△ 2.6

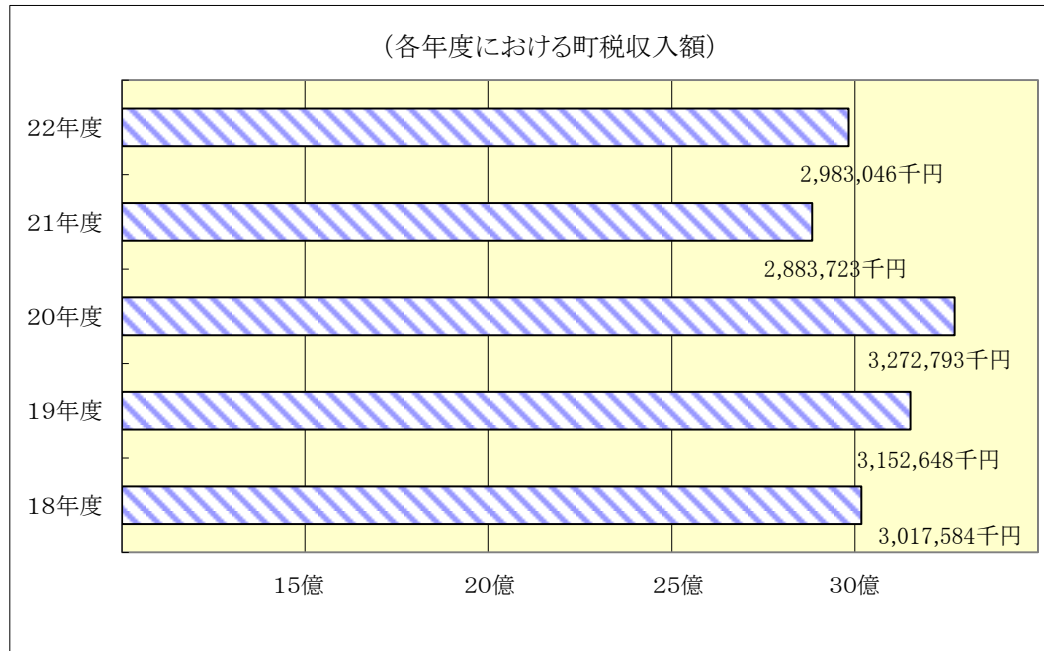


(最近年度における町税の状況)

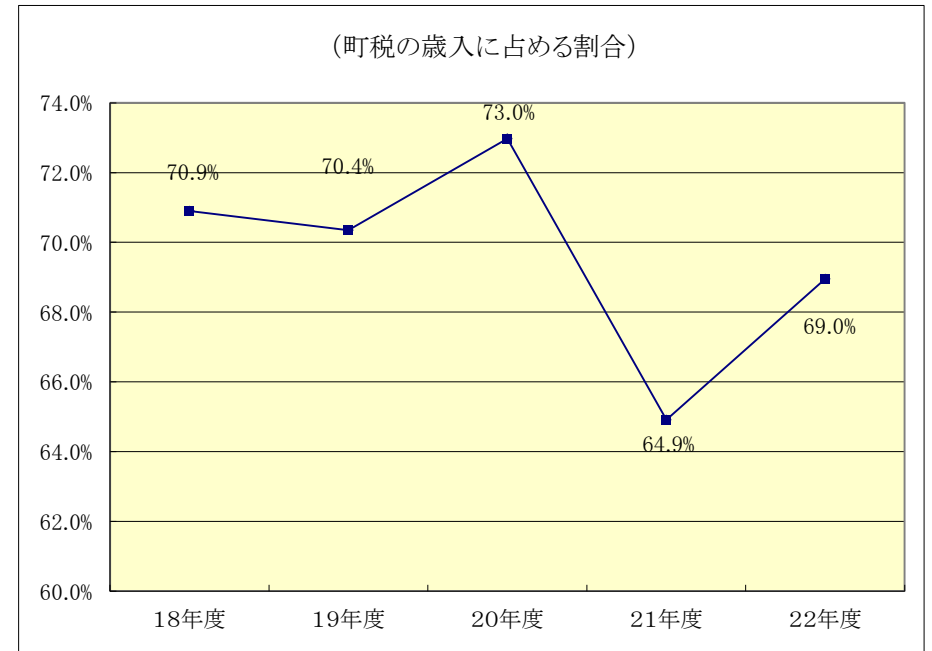
(単位:千円)

年 度 科 目	平成22年度			平成21年度			平成20年度			平成19年度			平成18年度		
	決算額	歳入総額に占める割合	伸率	決算額	歳入総額に占める割合	伸率	決算額	歳入総額に占める割合	伸率	決算額	歳入総額に占める割合	伸率	決算額	歳入総額に占める割合	伸率
1. 町 民 税	1,199,847	27.7%	11.5%	1,075,733	24.2%	△23.2%	1,401,400	31.2%	8.5%	1,291,558	28.8%	10.1%	1,172,558	27.6%	19.9%
2. 固 定 資 産 税	1,676,047	38.7%	△1.7%	1,704,319	38.4%	△3.7%	1,770,231	39.5%	0.9%	1,754,650	39.2%	1.3%	1,731,586	40.7%	△8.6%
3. 軽自動車税	21,165	0.5%	2.6%	20,636	0.5%	3.3%	19,974	0.4%	4.8%	19,068	0.4%	2.8%	18,542	0.4%	3.2%
4. 町たばこ税	81,309	1.9%	5.1%	77,337	1.7%	6.5%	72,584	1.6%	△2.3%	74,269	1.7%	△6.4%	79,343	1.9%	4.9%
5. 砂利採取税	4,678	0.1%	△17.9%	5,698	0.1%	△33.8%	8,604	0.2%	△34.3%	13,103	0.3%	△15.8%	15,555	0.4%	△9.3%
合 計	2,983,046	69.0%	3.4%	2,883,723	64.9%	△11.9%	3,272,793	73.0%	3.8%	3,152,648	70.4%	4.5%	3,017,584	70.9%	1.1%

(各年度における町税収入額)

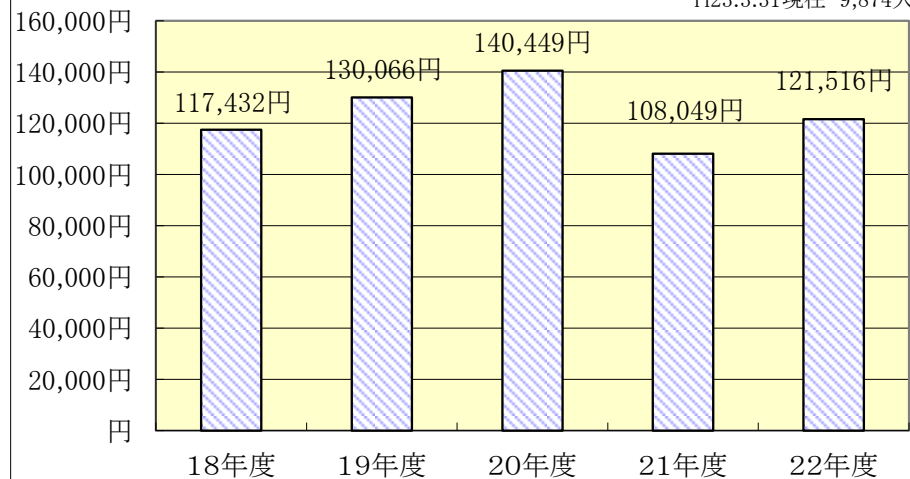


(町税の歳入に占める割合)



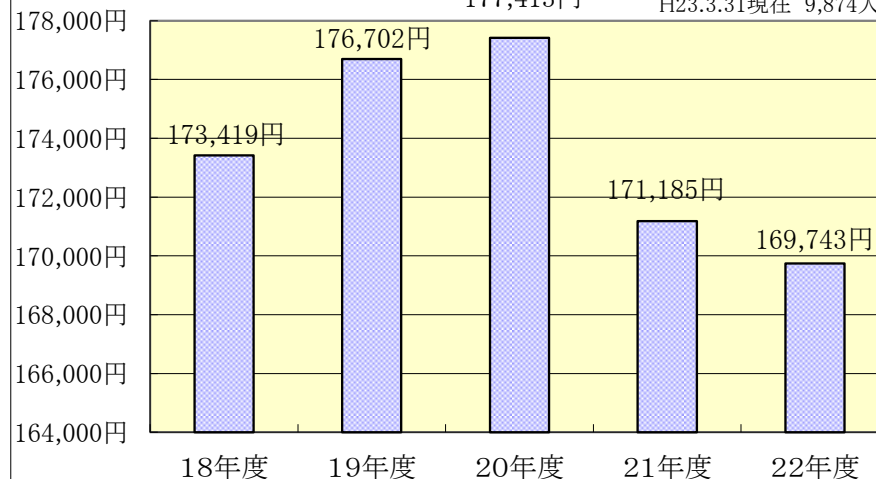
(年度別町民税一人当たりの額)

H23.3.31現在 9,874人

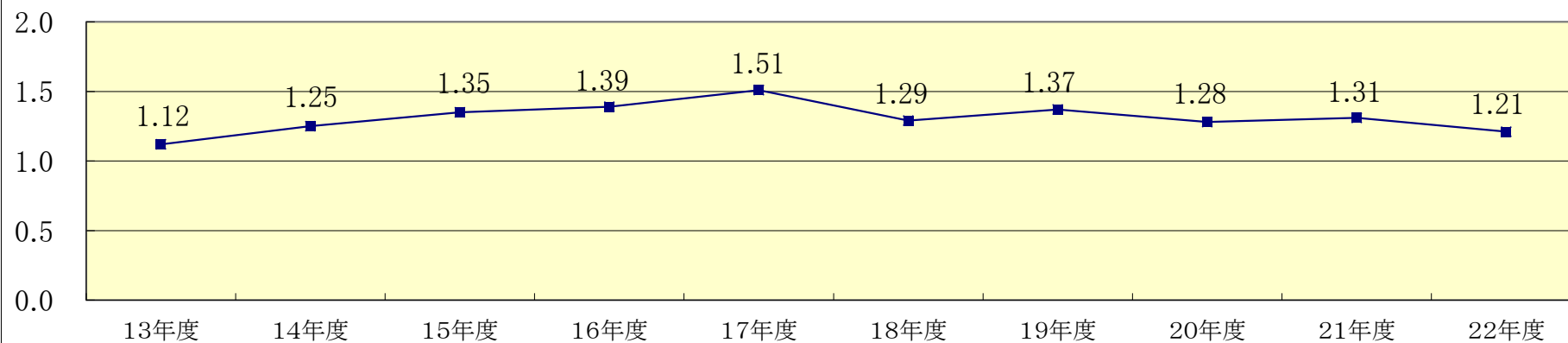


(年度別固定資産税一人当たりの額)

177,413円 H23.3.31現在 9,874人



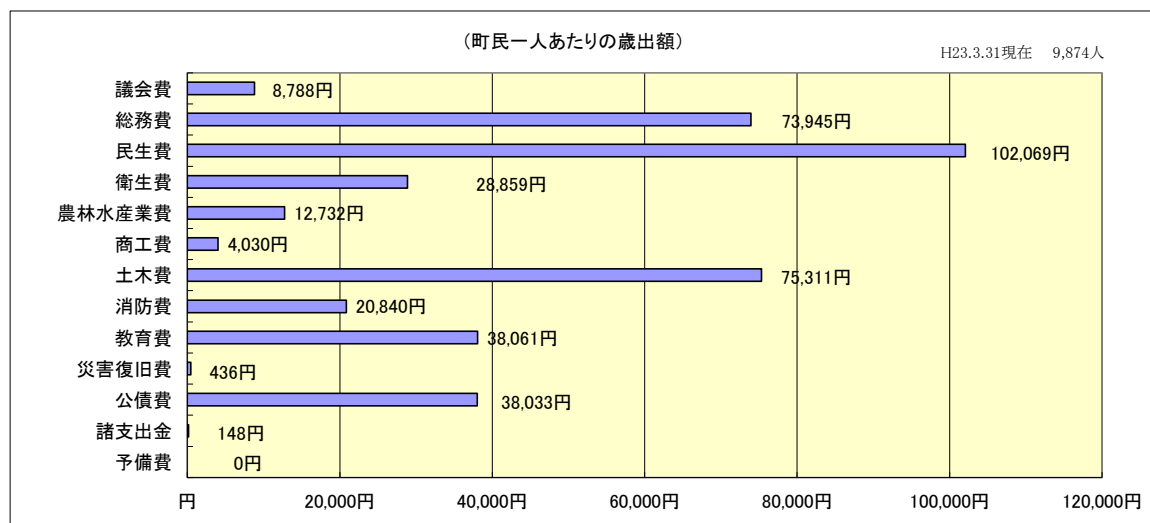
(各年度の財政力指数)



歳 出
(款別歳出の状況)

(単位:千円)

区 分	平成22年度					平成21年度		増減比率	
	予算現額	支出済額(A)	翌年度繰越額	不用額	構成比	支出済額(B)	構成比	(A)-(B)	伸率
1. 議 会 費	87,746	86,777	0	969	2.2%	88,647	2.2%	△ 1,870	△2.1%
2. 総 務 費	756,543	730,137	0	26,406	18.3%	861,333	21.0%	△ 131,196	△15.2%
3. 民 生 費	1,047,547	1,007,826	6,971	32,750	25.3%	885,078	21.6%	122,748	13.9%
4. 衛 生 費	293,189	284,957	0	8,232	7.2%	320,616	7.8%	△ 35,659	△11.1%
5. 農 林 水 産 業 費	132,902	125,715	0	7,187	3.2%	146,798	3.6%	△ 21,083	△14.4%
6. 商 工 費	43,110	39,795	0	3,315	1.0%	49,686	1.2%	△ 9,891	△19.9%
7. 土 木 費	766,093	743,622	5,500	16,971	18.7%	748,423	18.3%	△ 4,801	△0.6%
8. 消 防 費	210,986	205,770		5,216	5.2%	192,056	4.7%	13,714	7.1%
9. 教 育 費	390,790	375,818	2,940	12,032	9.4%	404,377	9.9%	△ 28,559	△7.1%
10. 災 害 復 旧 費	5,001	4,305	0	696	0.1%	17,597	0.4%	△ 13,292	0.0%
11. 公 債 費	375,793	375,538	0	255	9.4%	380,606	9.3%	△ 5,068	△1.3%
12. 諸 支 出 金	1,464	1,464	0	0	0.0%	394	0.0%	1,070	271.6%
13. 予 備 費	50,360	0	0	50,360	0.0%	0	0.0%	0	0.0%
歳 出 合 計	4,161,524	3,981,724	15,411	164,389	100.0%	4,095,611	100.0%	△ 113,887	△2.8%

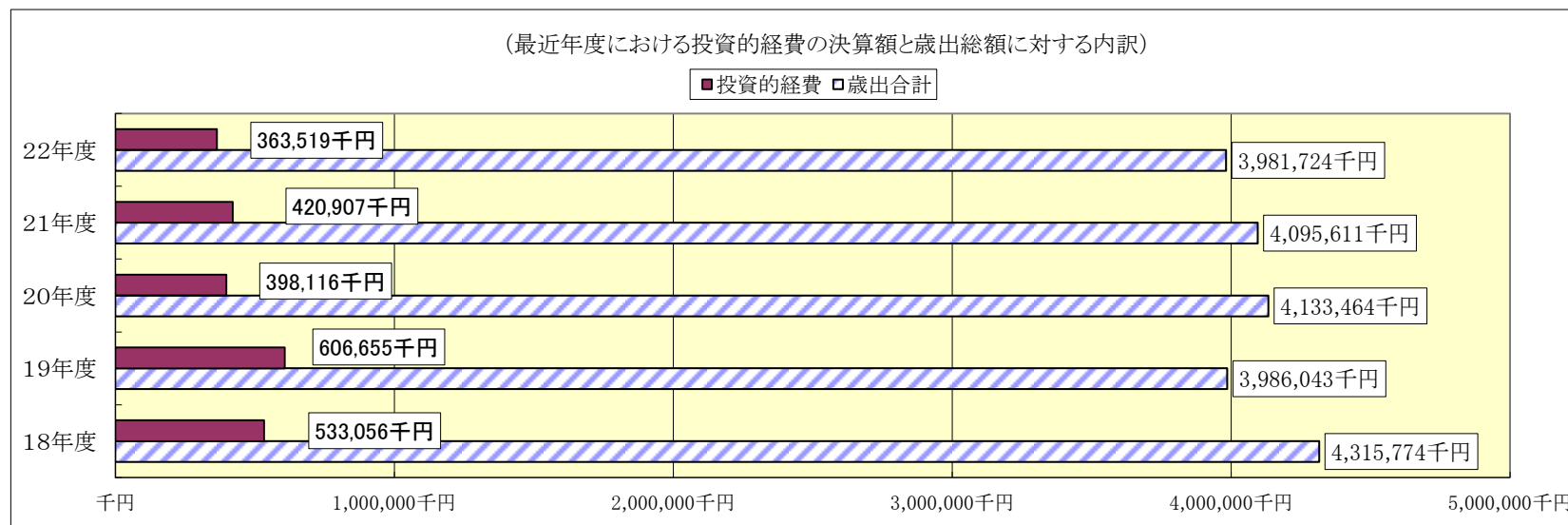


(性質別歳出状況とその財源内訳)

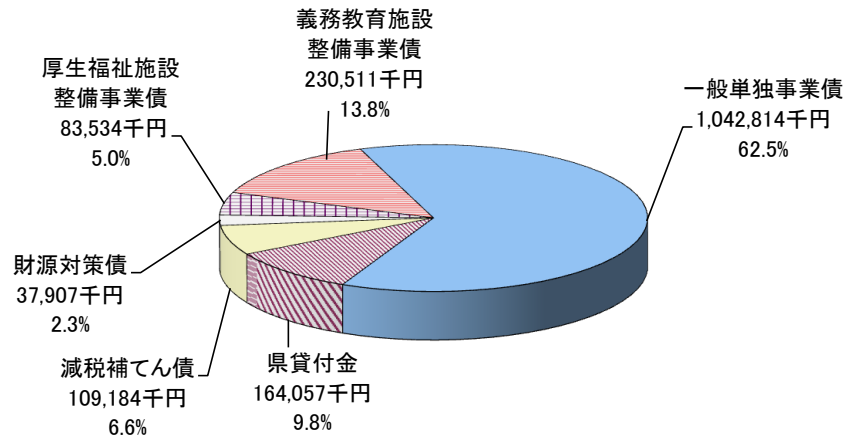
(単位:千円)

区 分	決 算 額	構成比	財 源 充 当 内 訳										
			国 庫 支 出 金	県 支 出 金	使 用 料 及 手 数 料	分 担 金 寄 附 金	金 担 金 附 金	財 産 収 入	繰 入 金	繰 越 金	諸 収 入	町 債 債	一 般 財 源 (税 等)
人 件 費	889,588	22.4%		20,569	11,755	12,192							845,072
物 件 費	691,577	17.4%	10,756	48,703	47,941	28,706	737				9,180		545,554
維 持 補 修 費	26,523	0.7%											26,523
扶 助 費	414,428	10.4%	185,268	71,473		13,041	5						144,641
補 助 費 等	407,570	10.2%	2,451	9,682	13	468					3,228		391,728
公 債 費	375,538	9.4%											375,538
積 立 金	114,796	2.9%					2,997						111,799
投資及び出資金・貸付金	17,000	0.4%									17,000		0
繰 出 金	681,185	17.1%	2,868	24,973			15						653,329
普 通 建 設 事 業 費	359,214	9.0%	7,318	90,869									261,027
災 害 復 旧 事 業 費	4,305	0.1%											4,305
歳 出 合 計	3,981,724	100.0%	208,661	266,269	59,709	54,407	3,754	0	0	29,408	0		3,359,516

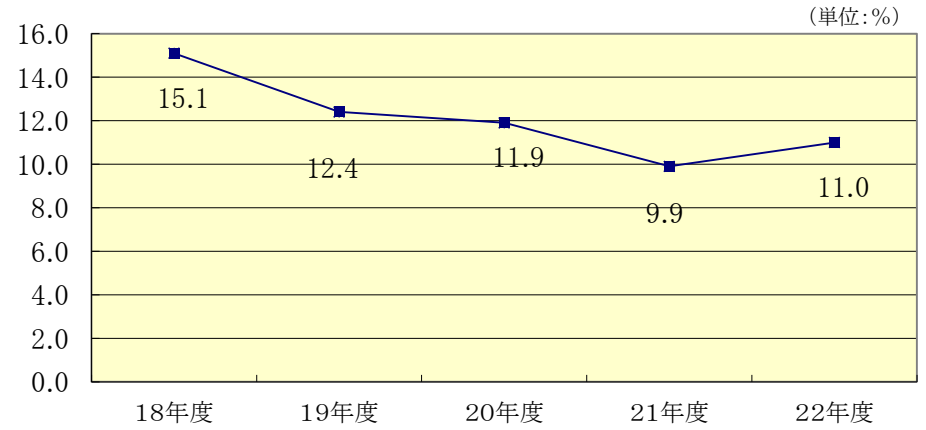
※この附属資料は地方財政状況調査より引用していますので、決算書の数字と異なる場合があります。



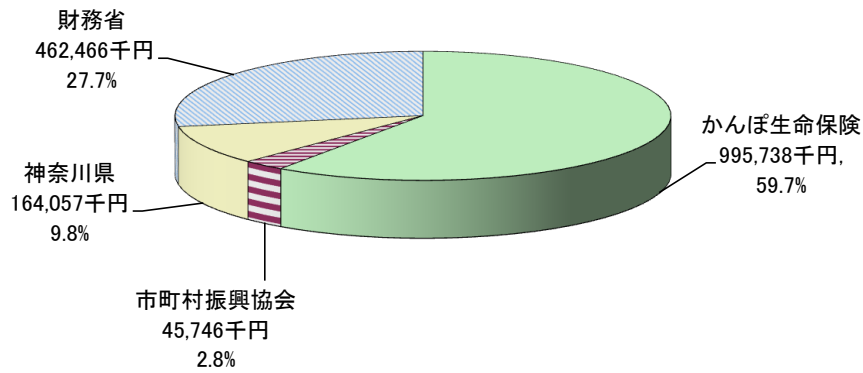
事業別町債現在高



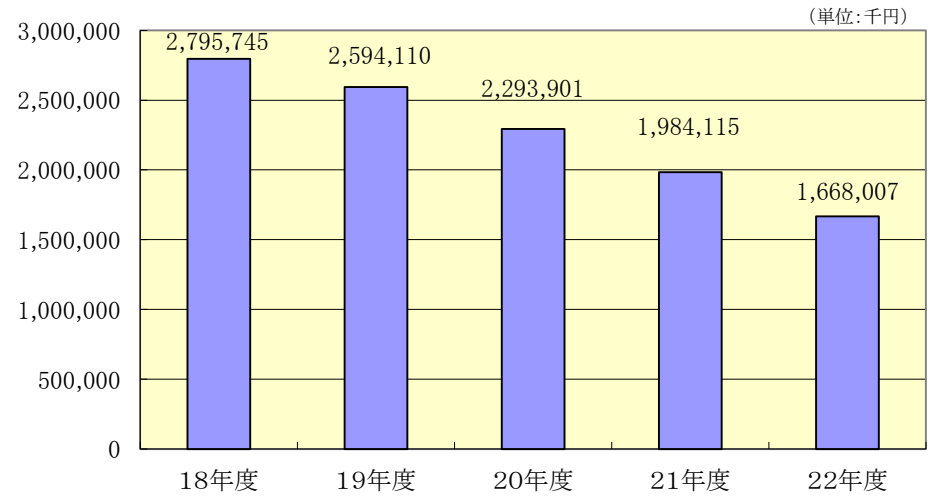
最近年度における実質公債費比率の推移



借入先別町債現在高



年度末における町債現在高の推移



平成22年度決算状況

①特別会計

歳入

(単位：円)

		予算現額	上半期	下半期	計
1	国民健康保険	1,220,382,000	529,463,695	613,788,118	1,143,251,813
2	老人保健	1,418,000	104,464	△ 216	104,248
3	介護保険	577,174,000	275,218,134	256,625,816	531,843,950
4	後期高齢者医療事業	81,185,000	30,644,860	48,252,763	78,897,623
4	下水道事業	597,746,000	259,033,490	332,152,661	591,186,151
	計	2,477,905,000	1,094,464,643	1,250,819,142	2,345,283,785

歳出

(単位：円)

		予算現額	上半期	下半期	計
1	国民健康保険	1,220,382,000	501,633,377	553,718,878	1,055,352,255
2	老人保健	1,418,000	216	102,709	102,925
3	介護保険	577,174,000	235,117,792	286,611,865	521,729,657
4	後期高齢者医療事業	81,185,000	26,199,758	51,795,706	77,995,464
4	下水道事業	597,746,000	218,146,999	283,587,014	501,734,013
	計	2,477,905,000	981,098,142	1,175,816,172	2,156,914,314

②企業会計

歳入

(単位：円)

		予算現額	上半期	下半期	計
1	水道事業	290,657,000	144,892,219	148,934,198	293,826,417
	計	290,657,000	144,892,219	148,934,198	293,826,417

歳出

(単位：円)

		予算現額	上半期	下半期	計
1	水道事業	391,562,000	129,463,307	155,260,776	284,724,083
	計	391,562,000	129,463,307	155,260,776	284,724,083