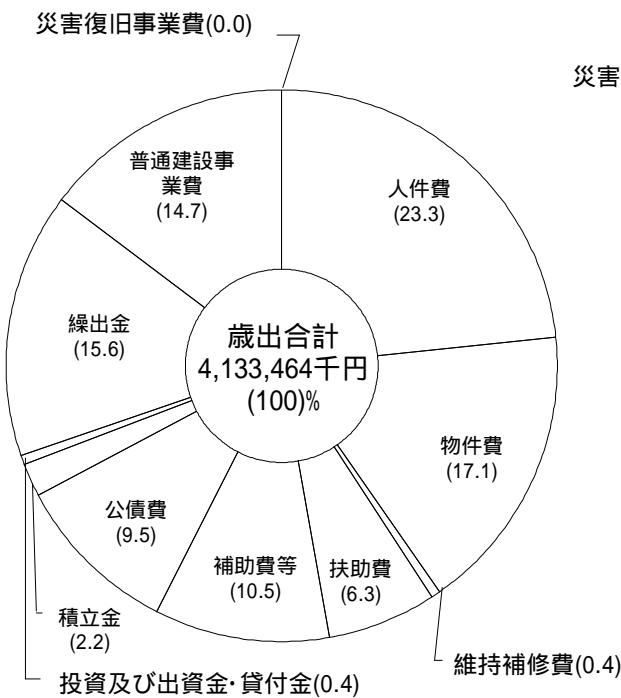
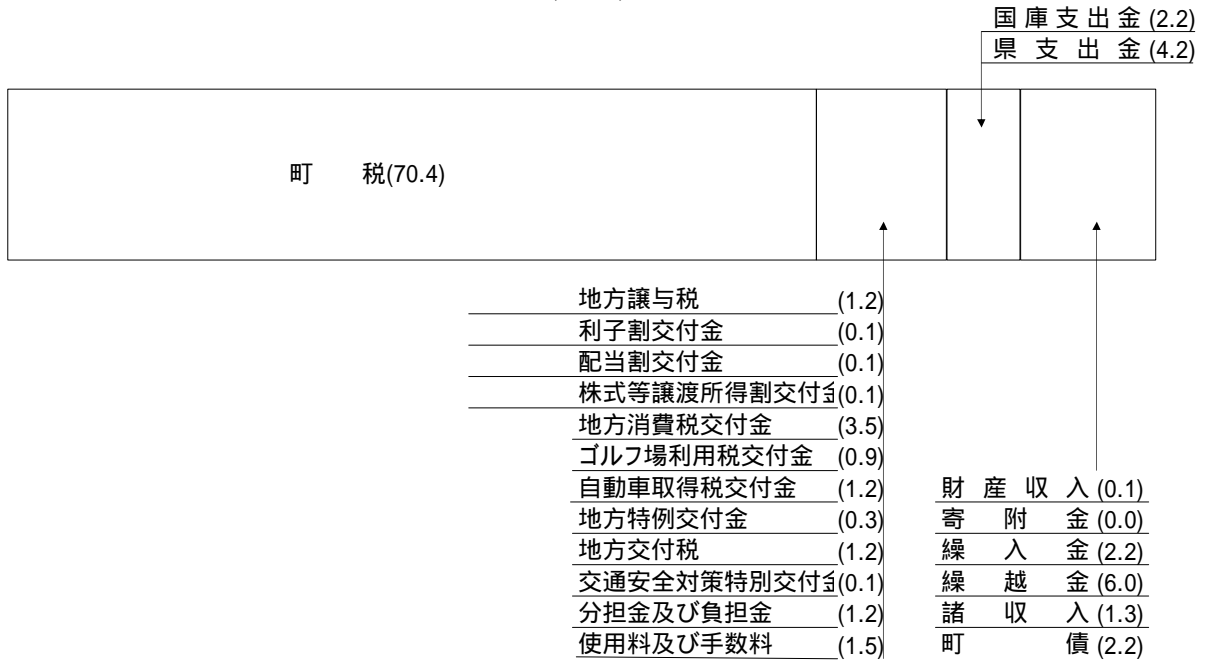


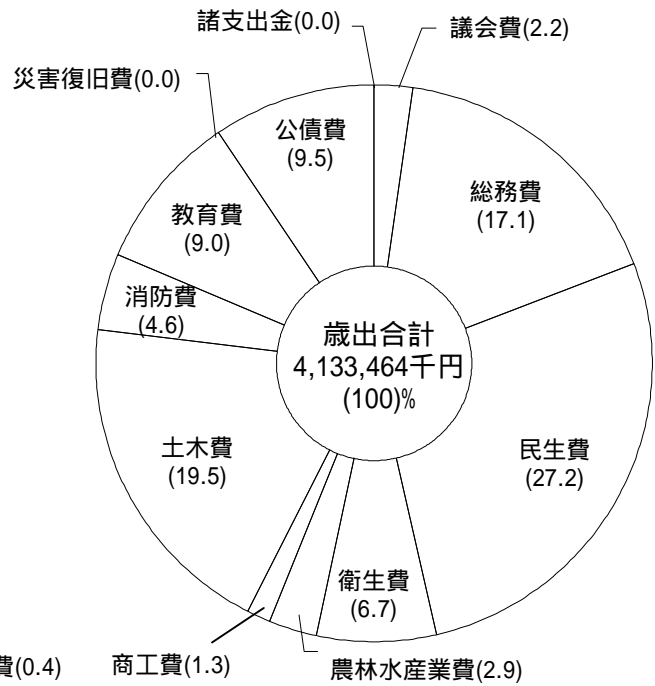
109. 一般会計歳入歳出決算額（平成19年度）

歳入構成比(単位:%)

歳入決算額 4,481,203千円



性質別歳出内訳



目的別歳出内訳

110. 会計別歳入決算額

区 分	平成15年度			平成16年度		
	決算額	構成比	伸率	決算額	構成比	伸率
歳入総額	7,328,979	100.0	4.2	7,773,229	100.0	6.1
一般会計	4,276,470	58.4	4.9	4,647,985	59.8	8.7
特別会計	3,052,509	41.6	3.3	3,125,244	40.2	2.4
国民健康保険	840,066	11.5	12.4	854,521	11.0	1.7
老人保健	672,716	9.2	8.0	615,800	7.9	8.5
介護保険	361,149	4.9	11.2	434,646	5.6	20.4
下水道	831,605	11.3	21.1	829,822	10.7	0.2
上水道	346,973	4.7	14.8	390,455	5.0	12.5

111. 会計別歳出決算額

区 分	平成15年度			平成16年度		
	決算額	構成比	伸率	決算額	構成比	伸率
歳出総額	6,912,112	100.0	6.2	7,424,600	100.0	7.4
一般会計	3,964,583	57.4	7.0	4,330,439	58.3	9.2
特別会計	2,947,529	42.6	5.0	3,094,161	41.7	5.0
国民健康保険	794,141	11.5	9.6	838,633	11.3	5.6
老人保健	659,643	9.5	2.4	609,274	8.2	7.6
介護保険	357,579	5.2	11.5	427,207	5.7	19.5
下水道	728,401	10.5	24.4	776,243	10.5	6.6
上水道	407,765	5.9	9.7	442,804	6.0	8.6

(単位：千円、%)

平成17年度			平成18年度			平成19年度		
決算額	構成比	伸率	決算額	構成比	伸率	決算額	構成比	伸率
7,683,488	100.0	1.2	7,553,928	100.0	1.7	7,820,926	100.0	3.5
4,541,055	60.1	2.3	4,256,040	56.3	6.3	4,481,203	57.3	5.3
3,142,433	41.6	0.6	3,297,888	43.7	4.9	3,339,723	42.7	1.3
920,315	12.2	7.7	940,083	12.4	2.1	1,119,184	14.3	19.1
608,675	8.1	1.2	587,678	7.8	3.4	575,928	7.4	2.0
469,562	6.2	8.0	516,845	6.8	10.1	542,629	6.9	5.0
759,444	10.1	8.5	866,767	11.5	14.1	694,060	8.9	19.9
384,437	5.1	1.5	386,515	5.1	0.5	407,922	5.2	5.5

資料：企画課・町民課・上下水道課

(単位：千円、%)

平成17年度			平成18年度			平成19年度		
決算額	構成比	伸率	決算額	構成比	伸率	決算額	構成比	伸率
7,486,396	100.0	0.8	7,268,375	100.0	2.9	7,559,127	100.0	4.0
4,315,774	59.4	0.3	3,986,043	54.8	7.6	4,291,947	56.8	7.7
3,170,622	43.6	2.5	3,282,332	45.2	3.5	3,267,180	43.2	0.5
900,648	12.4	7.4	934,647	12.9	3.8	1,084,901	14.4	16.1
616,269	8.5	1.1	565,604	7.8	8.2	568,507	7.5	0.5
471,670	6.5	10.4	506,615	7.0	7.4	536,611	7.1	5.9
737,938	10.2	4.9	838,861	11.5	13.7	652,667	8.6	22.2
444,097	6.1	0.3	436,605	6.0	1.7	424,494	5.6	2.8

資料：企画課・町民課・上下水道課

112. 一般会計歳入決算額

区 分	平成15年度			平成16年度		
	決 算 額	構 成 比	伸 率	決 算 額	構 成 比	伸 率
総 額	4,276,470	100.0	4.9	4,647,985	100.0	8.7
町 税	2,883,392	67.4	4.4	3,185,199	68.5	10.5
地 方 譲 与 税	52,733	1.2	4.7	72,863	1.6	38.2
利 子 割 交 付 金	9,630	0.2	28.5	8,484	0.2	11.9
配 当 割 交 付 金				2,438	0.0	皆増
株 式 等 譲 渡 所 得 割 交 付 金				2,684	0.1	皆増
地 方 消 費 税 交 付 金	138,374	3.2	26.6	155,819	3.3	12.6
ゴ ル フ 場 利 用 税 交 付 金	46,600	1.1	13.9	44,302	1.0	4.9
自 動 車 取 得 税 交 付 金	60,386	1.4	12.3	58,830	1.3	2.6
地 方 特 例 交 付 金	87,367	2.0	3.4	82,104	1.8	6.0
地 方 交 付 金	87,171	2.0	15.6	78,161	1.7	10.3
交 通 安 全 対 策 特 別 交 付 金	3,626	0.1	3.8	3,297	0.1	9.1
分 担 金 及 び 負 担 金	58,140	1.4	3.4	57,537	1.2	1.0
使 用 料 及 び 手 数 料	55,978	1.3	3.9	57,635	1.2	3.0
国 庫 支 出 金	190,528	4.5	4.4	222,705	4.8	16.9
県 支 出 金	181,372	4.2	4.5	178,284	3.8	1.7
財 産 収 入	6,954	0.2	365.8	3,810	0.1	45.2
寄 附 金	1,570	0.1	8.7	16,392	0.3	944.1
繰 入 金	105,616	2.5	27.5	60,000	1.3	43.2
繰 越 金	232,033	5.4	12.8	311,887	6.7	34.4
諸 収 入	45,000	1.1	27.5	45,554	1.0	1.2
町 債	30,000	0.7	40.0			皆減

(単位：千円、%)

平成17年度			平成18年度			平成19年度		
決算額	構成比	伸率	決算額	構成比	伸率	決算額	構成比	伸率
4,541,055	100.0	2.3	4,256,040	100.0	6.3	4,481,203	100.0	5.3
2,983,378	70.1	6.3	3,017,584	70.9	1.1	3,152,648	70.4	4.5
90,910	2.1	24.8	131,236	3.1	44.4	53,763	1.2	59.0
5,940	0.1	30.0	4,522	0.1	23.9	6,071	0.1	34.3
4,103	0.1	68.3	5,600	0.1	36.5	6,444	0.1	15.1
5,955	0.1	121.9	5,470	0.1	8.1	4,768	0.1	12.8
146,758	3.4	5.8	160,148	3.8	9.1	155,579	3.5	2.9
42,278	1.0	4.6	42,006	1.0	0.6	40,579	0.9	3.4
61,291	1.4	4.2	58,225	1.4	5.0	55,739	1.2	4.3
106,557	2.5	29.8	64,123	1.5	39.8	15,058	0.3	76.5
67,128	1.6	14.1	50,346	1.2	25.0	48,549	1.2	3.6
3,223	0.1	2.2	3,367	0.1	4.5	3,314	0.1	1.6
47,200	1.1	18.0	52,547	1.2	11.3	54,015	1.2	2.8
61,450	1.4	6.6	59,327	1.4	3.5	65,261	1.5	10.0
216,029	5.1	3.0	75,034	1.8	65.3	96,165	2.2	28.2
185,583	4.4	4.1	175,351	4.1	5.5	186,469	4.2	6.3
1,422	0.0	62.7	3,324	0.1	133.8	5,501	0.1	65.5
3,550	0.1	78.3	300	0.0	91.5	1,391	0.0	363.7
143,005	3.4	138.3	74,609	1.7	47.8	100,000	2.2	34.0
317,546	7.5	1.8	225,281	5.3	29.1	269,997	6.0	19.8
47,749	1.1	4.8	47,640	1.1	0.2	59,892	1.3	25.7
						100,000	2.2	皆増

資料：企画課

113. 一般会計歳出決算額（目的別）

区 分	平成15年度			平成16年度		
	決 算 額	構 成 比	伸 率	決 算 額	構 成 比	伸 率
総 額	3,964,583	100.0	7.0	4,330,439	100.0	9.2
議 会 費	94,509	2.4	4.1	100,310	2.3	6.1
総 務 費	614,905	15.5	5.5	624,335	14.4	1.5
民 生 費	685,514	17.3	14.6	709,431	16.4	3.5
衛 生 費	286,798	7.2	11.0	277,811	6.4	3.1
農 林 水 産 業 費	134,659	3.4	44.8	143,443	3.3	6.5
商 工 費	26,951	0.7	3.3	28,626	0.7	6.2
土 木 費	982,845	24.8	24.3	1,018,605	23.5	3.6
消 防 費	202,305	5.1	13.0	182,038	4.2	10.0
教 育 費	511,360	12.9	16.9	650,614	15.0	27.2
災 害 復 旧 費	0	0.0	皆減	0	0.0	0.0
公 債 費	423,424	10.7	1.9	590,728	13.7	39.5
諸 支 出 金	1,313	0.0	63.1	4,498	0.1	242.6

114. 一般会計歳出決算額（性質別）

区 分	平成15年度			平成16年度		
	決 算 額	構 成 比	伸 率	決 算 額	構 成 比	伸 率
総 額	3,964,583	100.0	7.0	4,330,439	100.0	9.2
消 費 的 経 費	2,165,280	54.6	1.1	2,207,822	51.0	2.0
人 件 費	975,526	24.6	1.3	961,841	22.2	1.4
物 件 費	553,749	14.0	9.6	595,127	13.7	7.5
維 持 補 修 費	9,105	0.2	34.4	15,551	0.4	70.8
扶 助 費	216,098	5.4	40.7	228,818	5.3	5.9
補 助 費 等	410,802	10.4	2.3	406,485	9.4	1.1
投 資 的 経 費	664,937	16.8	18.8	813,367	18.8	22.3
普 通 建 設 事 業 費	664,937	16.8	18.2	813,367	18.8	22.3
災 害 復 旧 費	0	0.0	皆減	0	0.0	0.0
そ の 他	1,134,366	28.6	9.8	1,309,250	30.2	15.4
公 債 費	423,424	10.7	1.9	590,728	13.6	39.5
繰 出 金	624,429	15.8	24.1	656,570	15.2	5.1
積 立 金	69,242	1.7	9,083.3	44,681	1.0	35.4
投資及び出資金・貸付金	17,271	0.4	4.2	17,271	0.4	0.0

(単位：千円、%)

平成18年度			平成19年度		
決算額	構成比	伸率	決算額	構成比	伸率
3,986,043	100.0	7.6	4,133,464	100.0	3.7
98,449	2.5	0.4	90,626	2.2	7.9
652,914	16.4	3.6	706,166	17.1	8.2
810,196	20.3	5.2	1,122,907	27.2	38.6
271,929	6.8	1.0	275,695	6.7	1.4
101,146	2.5	8.3	121,276	2.9	19.9
77,790	2.0	3.4	55,572	1.3	28.6
944,578	23.7	11.4	804,006	19.5	14.9
185,684	4.7	39.8	190,632	4.6	2.7
451,080	11.3	3.1	372,963	9.0	17.3
0	0.0	0.0	0	0.0	0.0
391,436	9.8	0.3	394,667	9.5	0.8
841	0.0	10.3	602	0.0	28.4

資料：企画課

(単位：千円、%)

平成18年度			平成19年度		
決算額	構成比	伸率	決算額	構成比	伸率
3,986,043	100.0	7.6	4,133,464	100.0	3.7
2,294,616	55.2	3.5	2,379,124	57.6	3.7
967,360	24.3	3.5	962,555	23.3	0.5
622,229	15.6	2.3	708,853	17.1	13.9
9,961	0.2	12.4	14,840	0.4	49.0
236,262	5.9	3.0	258,971	6.3	9.6
458,804	11.5	8.0	433,905	10.5	5.4
533,056	13.4	39.2	606,655	14.7	13.8
533,056	13.4	39.2	606,655	14.7	13.8
0	0.0	0.0	0	0.0	0.0
1,158,371	24.5	9.2	1,147,685	27.7	0.9
391,436	9.8	0.3	393,019	9.5	0.4
688,457	17.3	5.5	644,484	15.6	6.4
61,207	1.5	7,787.5	92,911	2.2	51.8
17,271	0.4	0.0	17,271	0.4	0.0

資料：企画課

115. 町税決算額

区 分	平成15年度			平成16年度		
	決 算 額	歳 入 総額に 占める 構成比	伸 率	決 算 額	歳 入 総額に 占める 構成比	伸 率
総 額	2,883,392	67.4	4.4	3,185,199	68.5	10.5
町 民 税	922,869	21.6	0.3	1,203,510	25.9	30.4
個 人	499,873	11.7	6.7	472,046	10.2	5.6
法 人	422,996	9.9	9.9	731,464	15.7	72.9
固 定 資 産 税	1,857,791	43.4	4.5	1,872,218	40.3	0.8
土 地	729,400	17.0	5.4	728,557	15.7	0.1
家 屋	727,462	17.0	7.9	745,409	16.0	2.5
償 却 資 産	400,781	9.4	4.1	397,825	8.6	0.7
交 付 金	148	0.0	0.0	427	0.0	188.5
軽 自 動 車 税	16,797	0.4	3.8	17,499	0.3	4.2
町 た ば こ 税	71,621	1.7	1.5	74,133	1.6	3.5
特 別 土 地 保 有 税	0	0.0	皆減			
砂 利 採 取 税	14,314	0.3	19.8	17,839	0.4	24.6

(単位：千円、%)

平成17年度			平成18年度			平成19年度		
決算額	歳入 総額に 占める 構成比	伸率	決算額	歳入 総額に 占める 構成比	伸率	決算額	歳入 総額に 占める 構成比	伸率
2,983,378	65.7	6.3	3,017,584	70.9	1.1	3,152,648	70.4	4.5
978,007	21.5	18.7	1,172,558	27.6	22.0	1,291,558	28.8	10.2
486,615	10.7	3.1	543,370	12.8	15.8	631,569	14.1	16.2
491,392	10.8	32.8	629,188	14.8	28.1	659,989	14.7	4.9
1,894,619	41.7	1.2	1,731,586	40.7	6.3	1,754,650	39.2	1.3
721,580	15.9	1.0	666,352	15.7	5.1	664,227	14.8	0.3
767,291	16.9	2.9	682,967	16.0	8.3	708,138	15.8	3.7
404,921	8.9	1.8	381,459	9.0	4.7	381,292	8.5	0.0
827	0.0	93.7	808	0.0	2.3	993	0.0	22.9
17,965	0.4	2.7	18,542	0.4	6.4	19,068	0.4	2.8
75,634	1.7	2.0	79,343	1.9	4.9	74,269	1.7	6.4
17,153	0.4	3.8	15,555	0.4	3.8	13,103	0.3	15.8

資料：企画課