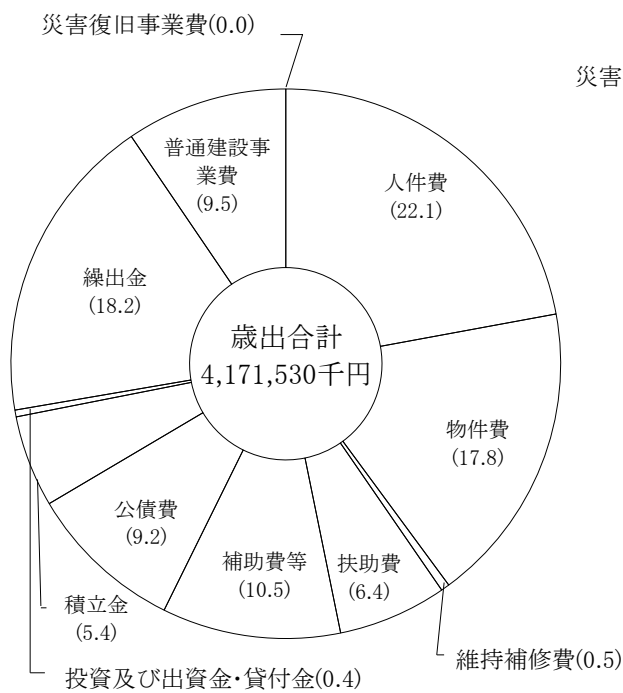
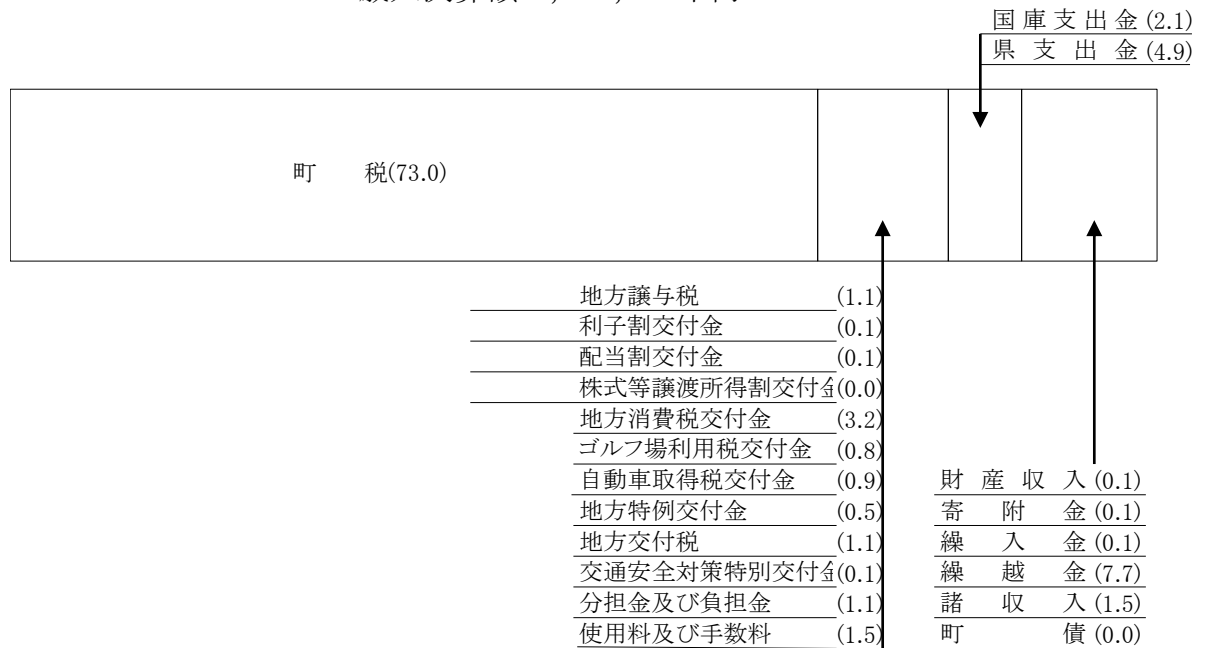


# 14 財 政

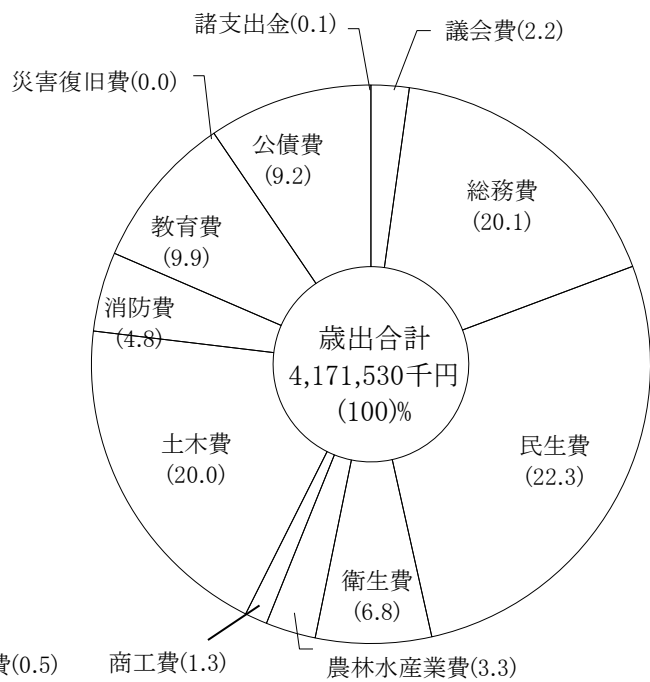
107. 一般会計歳入歳出決算額（平成20年度）

歳入構成比(単位:%)

歳入決算額 4,484,697千円



性質別歳出内訳



目的別歳出内訳

## 108. 会計別歳入決算額

区 分	平成16年度			平成17年度		
	決算額	構成比	伸 率	決算額	構成比	伸 率
歳 入 総 額	7,773,229	100.0	6.1	7,683,488	100.0	△ 1.2
一 般 会 計	4,647,985	59.8	8.7	4,541,055	60.1	△ 2.3
特 別 会 計	3,125,244	40.2	2.4	3,142,433	41.6	0.6
国民健康保険	854,521	11.0	1.7	920,315	12.2	7.7
老人保健	615,800	7.9	△ 8.5	608,675	8.1	△ 1.2
介護保険	434,646	5.6	20.4	469,562	6.2	8.0
後期高齢者医療						
下 水 道	829,822	10.7	△ 0.2	759,444	10.1	△ 8.5
上 水 道	390,455	5.0	12.5	384,437	5.1	△ 1.5

## 109. 会計別歳出決算額

区 分	平成16年度			平成17年度		
	決算額	構成比	伸 率	決算額	構成比	伸 率
歳 出 総 額	7,424,600	100.0	7.4	7,486,396	100.0	0.8
一 般 会 計	4,330,439	58.3	9.2	4,315,774	59.4	△ 0.3
特 別 会 計	3,094,161	41.7	5.0	3,170,622	43.6	2.5
国民健康保険	838,633	11.3	5.6	900,648	12.4	7.4
老人保健	609,274	8.2	△ 7.6	616,269	8.5	1.1
介護保険	427,207	5.7	19.5	471,670	6.5	10.4
後期高齢者医療						
下 水 道	776,243	10.5	6.6	737,938	10.2	△ 4.9
上 水 道	442,804	6.0	8.6	444,097	6.1	0.3

(単位：千円、%)

平成18年度			平成19年度			平成20年度		
決算額	構成比	伸率	決算額	構成比	伸率	決算額	構成比	伸率
7,553,928	100.0	△ 1.7	7,820,926	100.0	3.5	7,368,175	100.0	△ 5.8
4,256,040	56.3	△ 6.3	4,481,203	60.8	5.3	4,484,697	60.9	0.1
3,297,888	43.7	4.9	3,339,723	45.3	1.3	2,883,478	39.1	△ 13.7
940,083	12.4	2.1	1,119,184	15.2	19.1	1,103,157	14.9	△ 1.4
587,678	7.8	△ 3.4	575,928	7.8	△ 2.0	61,310	0.8	△ 89.4
516,845	6.8	10.1	542,629	7.4	5.0	600,730	8.2	10.7
						82,022	1.1	皆増
866,767	11.5	14.1	694,060	9.4	△ 19.9	684,273	9.3	△ 1.4
386,515	5.1	0.5	407,922	5.5	5.5	351,986	4.8	△ 13.7

資料：企画課・町民課・上下水道課

(単位：千円、%)

平成18年度			平成19年度			平成20年度		
決算額	構成比	伸率	決算額	構成比	伸率	決算額	構成比	伸率
7,268,375	100.0	△ 2.9	7,559,127	100.0	4.0	7,395,313	100.0	△ 2.2
3,986,043	54.8	△ 7.6	4,291,947	58.0	7.7	4,509,780	61.0	5.1
3,282,332	45.2	3.5	3,267,180	44.2	△ 0.5	2,885,533	39.0	△ 11.7
934,647	12.9	3.8	1,084,901	14.7	16.1	1,074,800	14.4	△ 0.9
565,604	7.8	△ 8.2	568,507	7.7	0.5	58,860	0.8	△ 89.6
506,615	7.0	7.4	536,611	7.3	5.9	596,363	8.1	11.1
						73,862	1.0	皆増
838,861	11.5	13.7	652,667	8.8	△ 22.2	626,240	8.5	△ 4.0
436,605	6.0	△ 1.7	424,494	5.7	△ 2.8	455,408	6.2	7.3

資料：企画課・町民課・上下水道課

110. 一般会計歳入決算額

区 分	平成16年度			平成17年度		
	決 算 額	構 成 比	伸 率	決 算 額	構 成 比	伸 率
総 額	4,647,985	100.0	8.7	4,541,055	100.0	△ 2.3
町 税	3,185,199	68.5	10.5	2,983,378	70.1	△ 6.3
地 方 譲 与 税	72,863	1.6	38.2	90,910	2.1	24.8
利 子 割 交 付 金	8,484	0.2	△ 11.9	5,940	0.1	△ 30.0
配 当 割 交 付 金	2,438	0.0	皆増	4,103	0.1	68.3
株式等譲渡所得割交付金	2,684	0.1	皆増	5,955	0.1	121.9
地 方 消 費 税 交 付 金	155,819	3.3	12.6	146,758	3.4	△ 5.8
ゴルフ場利用税交付金	44,302	1.0	△ 4.9	42,278	1.0	△ 4.6
自動車取得税交付金	58,830	1.3	△ 2.6	61,291	1.4	4.2
地 方 特 例 交 付 金	82,104	1.8	△ 6.0	106,557	2.5	29.8
地 方 交 付 金	78,161	1.7	△ 10.3	67,128	1.6	△ 14.1
交通安全対策特別交付金	3,297	0.1	△ 9.1	3,223	0.1	△ 2.2
分 担 金 及 び 負 担 金	57,537	1.2	△ 1.0	47,200	1.1	△ 18.0
使 用 料 及 び 手 数 料	57,635	1.2	3.0	61,450	1.4	6.6
国 庫 支 出 金	222,705	4.8	16.9	216,029	5.1	△ 3.0
県 支 出 金	178,284	3.8	△ 1.7	185,583	4.4	4.1
財 産 収 入	3,810	0.1	△ 45.2	1,422	0.0	△ 62.7
寄 附 金	16,392	0.3	944.1	3,550	0.1	△ 78.3
繰 入 金	60,000	1.3	△ 43.2	143,005	3.4	138.3
繰 越 金	311,887	6.7	34.4	317,546	7.5	1.8
諸 収 入	45,554	1.0	1.2	47,749	1.1	4.8
町 債			皆減			

(単位：千円、%)

平成18年度			平成19年度			平成20年度		
決算額	構成比	伸率	決算額	構成比	伸率	決算額	構成比	伸率
4,256,040	100.0	△ 6.3	4,481,203	100.0	5.3	4,484,697	100.0	5.3
3,017,584	70.9	1.1	3,152,648	70.4	4.5	3,272,793	73.0	4.5
131,236	3.1	44.4	53,763	1.2	△ 59.0	51,954	1.1	△ 59.0
4,522	0.1	△ 23.9	6,071	0.1	34.3	5,960	0.1	34.3
5,600	0.1	36.5	6,444	0.1	15.1	2,809	0.1	15.1
5,470	0.1	△ 8.1	4,768	0.1	△ 12.8	1,045	0.0	△ 12.8
160,148	3.8	9.1	155,579	3.5	△ 2.9	141,925	3.2	△ 2.9
42,006	1.0	△ 0.6	40,579	0.9	△ 3.4	37,641	0.8	△ 3.4
58,225	1.4	△ 5.0	55,739	1.2	△ 4.3	42,552	0.9	△ 4.3
64,123	1.5	△ 39.8	15,058	0.3	△ 76.5	23,467	0.5	△ 76.5
50,346	1.2	△ 25.0	48,549	1.2	△ 3.6	48,058	1.1	△ 3.6
3,367	0.1	4.5	3,314	0.1	△ 1.6	2,807	0.1	△ 1.6
52,547	1.2	11.3	54,015	1.2	2.8	47,852	1.1	2.8
59,327	1.4	△ 3.5	65,261	1.5	10.0	67,137	1.5	10.0
75,034	1.8	△ 65.3	96,165	2.2	28.2	92,356	2.1	28.2
175,351	4.1	△ 5.5	186,469	4.2	6.3	218,378	4.9	6.3
3,324	0.1	133.8	5,501	0.1	65.5	4,719	0.1	65.5
300	0.0	△ 91.5	1,391	0.0	363.7	2,577	0.1	363.7
74,609	1.7	△ 47.8	100,000	2.2	34.0	4,284	0.1	34.0
225,281	5.3	△ 29.1	269,997	6.0	19.8	347,739	7.7	19.8
47,640	1.1	△ 0.2	59,892	1.3	25.7	68,644	1.5	25.7
			100,000	2.2	皆増	0	0.0	0.0

資料：企画課

### 111. 一般会計歳出決算額（目的別）

区 分	平成16年度			平成17年度		
	決算額	構成比	伸率	決算額	構成比	伸率
総 額	4,330,439	100.0	9.2	4,315,774	100.0	△ 0.3
議 会 費	100,310	2.3	6.1	98,024	2.4	△ 2.3
総 務 費	624,335	14.4	1.5	677,356	16.4	8.5
民 生 費	709,431	16.4	3.5	854,755	20.7	20.5
衛 生 費	277,811	6.4	△ 3.1	269,280	6.5	△ 3.1
農 林 水 産 業 費	143,443	3.3	6.5	110,341	2.7	△ 23.1
商 工 費	28,626	0.7	6.2	75,213	1.8	162.7
土 木 費	1,018,605	23.5	3.6	1,065,811	25.8	4.6
消 防 費	182,038	4.2	△ 10.0	308,201	7.5	69.3
教 育 費	650,614	15.0	27.2	465,529	11.3	△ 28.4
災 害 復 旧 費	0	0.0	0.0	0	0.0	0.0
公 債 費	590,728	13.7	39.5	390,326	9.4	△ 33.9
諸 支 出 金	4,498	0.1	242.6	938	0.0	△ 79.1

### 112. 一般会計歳出決算額（性質別）

区 分	平成16年度			平成17年度		
	決算額	構成比	伸率	決算額	構成比	伸率
総 額	4,330,439	100.0	9.2	4,315,774	100.0	△ 0.3
消 費 的 経 費	2,207,822	51.0	2.0	2,378,754	55.2	7.7
人 件 費	961,841	22.2	△ 1.4	1,002,788	24.3	4.3
物 件 費	595,127	13.7	7.5	636,611	15.4	7.0
維 持 補 修 費	15,551	0.4	70.8	11,368	0.3	△ 26.9
扶 助 費	228,818	5.3	5.9	229,343	5.5	0.2
補 助 費 等	406,485	9.4	△ 1.1	498,644	12.1	22.7
投 資 的 経 費	813,367	18.8	22.3	876,337	21.2	7.7
普通建設事業費	813,367	18.8	22.3	876,337	21.2	7.7
災 害 復 旧 費	0	0.0	0.0	0	0.0	0.0
そ の 他	1,309,250	30.2	15.4	1,060,683	24.5	△ 19.0
公 債 費	590,728	13.6	39.5	390,326	9.4	△ 33.9
繰 出 金	656,570	15.2	5.1	652,310	15.8	△ 0.6
積 立 金	44,681	1.0	△ 35.4	776	0.0	△ 98.3
投資及び出資金・貸付金	17,271	0.4	0.0	17,271	0.4	0.0

(単位：千円、%)

平成18年度			平成19年度			平成20年度		
決算額	構成比	伸率	決算額	構成比	伸率	決算額	構成比	伸率
3,986,043	100.0	△ 7.6	4,133,464	100.0	3.7	4,171,530	100.0	0.9
98,449	2.4	0.4	90,626	2.2	△ 7.9	91,209	2.2	0.6
652,914	15.8	△ 3.6	706,166	16.9	8.2	840,617	20.2	19.0
810,196	19.6	△ 5.2	1,122,907	26.9	38.6	932,375	22.4	△ 17.0
271,929	6.6	1.0	275,695	6.6	1.4	282,776	6.8	2.6
101,146	2.4	△ 8.3	121,276	2.9	19.9	137,666	3.3	13.5
77,790	1.9	3.4	55,572	1.3	△ 28.6	54,643	1.3	△ 1.7
944,578	22.9	△ 11.4	804,006	19.3	△ 14.9	835,457	20.0	3.9
185,684	4.5	△ 39.8	190,632	4.6	2.7	198,763	4.8	4.3
451,080	10.9	△ 3.1	372,963	8.9	△ 17.3	412,267	9.9	10.5
0	0.0	0.0	0	0.0	0.0	0	0.0	0.0
391,436	9.5	0.3	394,667	9.5	0.8	382,040	9.2	△ 3.2
841	0.0	△ 10.3	602	0.0	△ 28.4	3,717	0.1	517.4

資料：企画課

(単位：千円、%)

平成18年度			平成19年度			平成20年度		
決算額	構成比	伸率	決算額	構成比	伸率	決算額	構成比	伸率
3,986,043	100.0	△ 7.6	4,133,464	100.0	3.7	4,171,530	100.0	0.9
2,294,616	55.2	△ 3.5	2,379,124	57.6	3.7	2,387,030	57.6	0.3
967,360	24.3	△ 3.5	962,555	23.1	△ 0.5	920,531	22.1	△ 4.4
622,229	15.6	△ 2.3	708,853	17.0	13.9	741,741	17.8	4.6
9,961	0.2	△ 12.4	14,840	0.4	49.0	21,275	0.5	43.4
236,262	5.9	3.0	258,971	6.2	9.6	267,179	6.4	3.2
458,804	11.5	△ 8.0	433,905	10.4	△ 5.4	436,304	10.5	0.6
533,056	13.4	△ 39.2	606,655	14.5	13.8	398,116	9.5	△ 34.4
533,056	13.4	△ 39.2	606,655	14.5	13.8	398,116	9.5	△ 34.4
0	0.0	0.0	0	0.0	0.0	0	0.0	0.0
1,158,371	24.5	9.2	1,147,685	27.7	△ 0.9	1,386,384	27.7	20.8
391,436	9.8	0.3	393,019	9.4	0.4	382,040	9.2	△ 2.8
688,457	17.3	5.5	644,484	15.4	△ 6.4	760,342	18.2	18.0
61,207	1.5	7,787.5	92,911	2.2	51.8	226,102	5.4	143.4
17,271	0.4	0.0	17,271	0.4	0.0	17,900	0.4	3.6

資料：企画課



113. 町税決算額

区 分	平成16年度			平成17年度		
	決 算 額	歳 入 総額に 占める 構成比	伸 率	決 算 額	歳 入 総額に 占める 構成比	伸 率
総 額	3,185,199	68.5	10.5	2,983,378	65.7	△ 6.3
町 民 税	1,203,510	25.9	30.4	978,007	21.5	△ 18.7
個 人	472,046	10.2	△ 5.6	486,615	10.7	3.1
法 人	731,464	15.7	72.9	491,392	10.8	△ 32.8
固 定 資 産 税	1,872,218	40.3	0.8	1,894,619	41.7	1.2
土 地	728,557	15.7	△ 0.1	721,580	15.9	△ 1.0
家 屋	745,409	16.0	2.5	767,291	16.9	2.9
償 却 資 産	397,825	8.6	△ 0.7	404,921	8.9	1.8
交 付 金	427	0.0	188.5	827	0.0	93.7
軽 自 動 車 税	17,499	0.3	4.2	17,965	0.4	2.7
町 た ば こ 税	74,133	1.6	3.5	75,634	1.7	2.0
特別土地保有税						
砂 利 採 取 税	17,839	0.4	24.6	17,153	0.4	△ 3.8

(単位：千円、%)

平成18年度			平成19年度			平成20年度		
決算額	歳入 総額に 占める 構成比	伸率	決算額	歳入 総額に 占める 構成比	伸率	決算額	歳入 総額に 占める 構成比	伸率
3,017,584	70.9	1.1	3,152,648	70.3	4.5	3,272,793	73.0	3.8
1,172,558	27.6	22.0	1,291,558	28.8	10.2	1,401,400	31.2	10.2
543,370	12.8	15.8	631,569	14.1	16.2	621,706	13.9	△ 1.6
629,188	14.8	28.1	659,989	14.7	4.9	779,694	17.3	18.1
1,731,586	40.7	△ 6.3	1,754,650	39.1	1.3	1,770,231	39.5	0.9
666,352	15.7	△ 5.1	664,227	14.8	△ 0.3	654,316	14.6	△ 1.5
682,967	16.0	△ 8.3	708,138	15.8	3.7	736,398	16.4	4.0
381,459	9.0	△ 4.7	381,292	8.5	△ 0.0	378,654	8.5	△ 0.7
808	0.0	△ 2.3	993	0.0	22.9	863	0.0	△ 13.1
18,542	0.4	6.4	19,068	0.4	2.8	19,974	0.4	4.8
79,343	1.9	4.9	74,269	1.7	△ 6.4	72,584	1.6	△ 2.3
15,555	0.4	△ 3.8	13,103	0.3	△ 15.8	8,604	0.3	△ 34.3

資料：企画課