
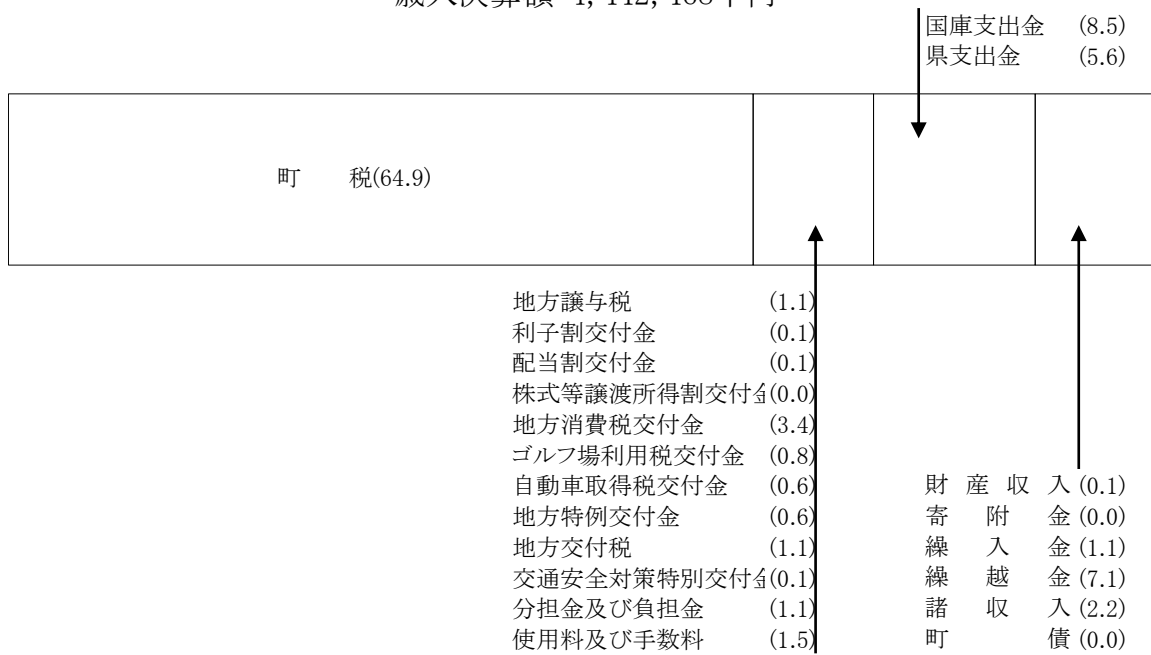


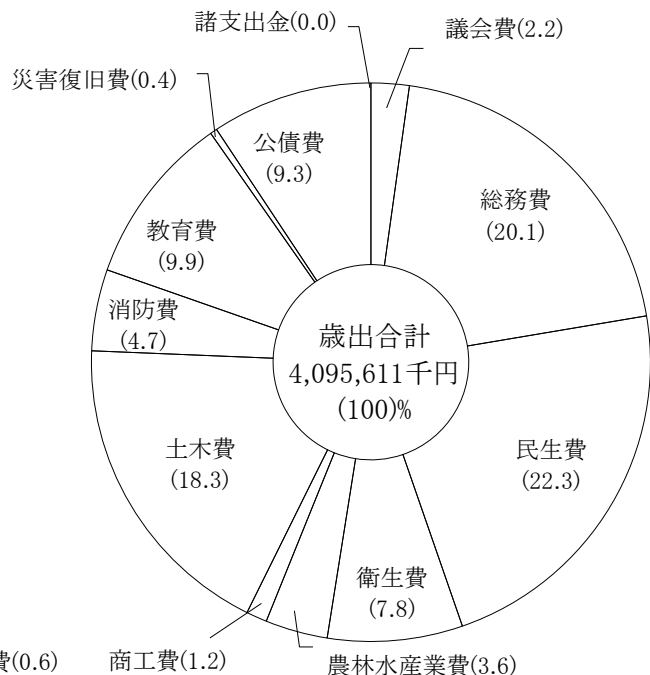
109. 一般会計歳入歳出決算額（平成21年度）

歳入構成比(単位:%)

歳入決算額 4,442,468千円



性質別歳出内訳



目的別歳出内訳

## 110. 会計別歳入決算額

区 分	平成17年度			平成18年度		
	決算額	構成比	伸率	決算額	構成比	伸率
歳入総額	7,683,488	100.0	△ 1.2	7,553,928	100.0	△ 1.7
一般会計	4,541,055	59.1	△ 2.3	4,256,040	56.3	△ 6.3
特別会計	3,142,433	40.9	0.6	3,297,888	43.7	4.9
国民健康保険	920,315	12.0	7.7	940,083	12.4	2.1
老人保健	608,675	7.9	△ 1.2	587,678	7.8	△ 3.4
介護保険	469,562	6.1	8.0	516,845	6.8	10.1
後期高齢者医療						
下水道	759,444	9.9	△ 8.5	866,767	11.5	14.1
上水道	384,437	5.0	△ 1.5	386,515	5.1	0.5

## 111. 会計別歳出決算額

区 分	平成17年度			平成18年度		
	決算額	構成比	伸率	決算額	構成比	伸率
歳出総額	7,486,396	100.0	0.8	7,268,375	100.0	△ 2.9
一般会計	4,315,774	57.6	△ 0.3	3,986,043	54.8	△ 7.6
特別会計	3,170,622	42.4	2.5	3,282,332	45.2	3.5
国民健康保険	900,648	12.0	7.4	934,647	12.9	3.8
老人保健	616,269	8.2	1.1	565,604	7.8	△ 8.2
介護保険	471,670	6.3	10.4	506,615	7.0	7.4
後期高齢者医療						
下水道	737,938	9.9	△ 4.9	838,861	11.5	13.7
上水道	444,097	5.9	0.3	436,605	6.0	△ 1.7

(単位：千円、%)

平成19年度			平成20年度			平成21年度		
決算額	構成比	伸率	決算額	構成比	伸率	決算額	構成比	伸率
7,820,926	100.0	3.5	7,368,175	100.0	△ 5.8	7,314,630	100.0	△ 0.7
4,481,203	57.3	5.3	4,484,697	60.9	0.1	4,442,468	60.7	△ 0.9
3,339,723	42.7	1.3	2,883,478	39.1	△ 13.7	2,872,162	39.3	△ 0.4
1,119,184	14.3	19.1	1,103,157	15.0	△ 1.4	1,205,312	16.5	9.3
575,928	7.4	△ 2.0	61,310	0.8	△ 89.4	2,654	0.0	△ 95.7
542,629	6.9	5.0	600,730	8.2	10.7	570,343	7.8	△ 5.1
			82,022	1.1	皆増	85,180	1.2	3.9
694,060	8.9	△ 19.9	684,273	9.3	△ 1.4	668,916	9.1	△ 2.2
407,922	5.2	5.5	351,986	4.8	△ 13.7	339,757	4.6	△ 3.5

資料：企画課・町民課・福祉介護課・上下水道課

(単位：千円、%)

平成19年度			平成20年度			平成21年度		
決算額	構成比	伸率	決算額	構成比	伸率	決算額	構成比	伸率
7,400,644	100.0	1.8	7,057,063	100.0	△ 4.6	6,951,132	100.0	△ 1.5
4,133,464	55.9	3.7	4,171,530	59.1	0.9	4,095,611	58.9	△ 1.8
3,267,180	44.1	△ 0.5	2,885,533	40.9	△ 11.7	2,855,521	41.1	△ 1.0
1,084,901	14.7	16.1	1,074,800	15.2	△ 0.9	1,147,165	16.5	6.7
568,507	7.7	0.5	58,860	0.8	△ 89.6	2,579	0.0	△ 95.6
536,611	7.3	5.9	596,363	8.5	11.1	555,103	8.0	△ 6.9
			73,862	1.0	皆増	82,520	1.2	11.7
652,667	8.8	△ 22.2	626,240	8.9	△ 4.0	660,354	9.5	5.4
424,494	5.7	△ 2.8	455,408	6.5	7.3	407,800	5.9	△ 10.5

資料：企画課・町民課・福祉介護課・上下水道課

112. 一般会計歳入決算額

区 分	平成17年度			平成18年度		
	決算額	構成比	伸 率	決算額	構成比	伸 率
総 額	4,541,055	100.0	△ 2.3	4,256,040	100.0	△ 6.3
町 税	2,983,378	65.7	△ 6.3	3,017,584	70.9	1.1
地 方 譲 与 税	90,910	2.0	24.8	131,236	3.1	44.4
利 子 割 交 付 金	5,940	0.1	△ 30.0	4,522	0.1	△ 23.9
配 当 割 交 付 金	4,103	0.1	68.3	5,600	0.1	36.5
株式等譲渡所得割交付金	5,955	0.1	121.9	5,470	0.1	△ 8.1
地 方 消 費 税 交 付 金	146,758	3.2	△ 5.8	160,148	3.8	9.1
ゴルフ場利用税交付金	42,278	0.9	△ 4.6	42,006	1.0	△ 0.6
自動車取得税交付金	61,291	1.3	4.2	58,225	1.4	△ 5.0
地 方 特 例 交 付 金	106,557	2.3	29.8	64,123	1.5	△ 39.8
地 方 交 付 税	67,128	1.5	△ 14.1	50,346	1.2	△ 25.0
交通安全対策特別交付金	3,223	0.1	△ 2.2	3,367	0.1	4.5
分 担 金 及 び 負 担 金	47,200	1.0	△ 18.0	52,547	1.2	11.3
使 用 料 及 び 手 数 料	61,450	1.4	6.6	59,327	1.4	△ 3.5
国 庫 支 出 金	216,029	4.8	△ 3.0	75,034	1.8	△ 65.3
県 支 出 金	185,583	4.1	4.1	175,351	4.1	△ 5.5
財 産 収 入	1,422	0.0	△ 62.7	3,324	0.1	133.8
寄 附 金	3,550	0.1	△ 78.3	300	0.0	△ 91.5
繰 入 金	143,005	3.1	138.3	74,609	1.8	△ 47.8
繰 越 金	317,546	7.0	1.8	225,281	5.3	△ 29.1
諸 収 入	47,749	1.1	4.8	47,640	1.1	△ 0.2
町 債						

(単位：千円、%)

平成19年度			平成20年度			平成21年度		
決算額	構成比	伸率	決算額	構成比	伸率	決算額	構成比	伸率
4,481,203	100.0	5.3	4,484,697	100.0	0.1	4,442,468	100.0	△ 0.9
3,152,648	70.4	4.5	3,272,793	73.0	3.8	2,883,723	73.0	△ 11.9
53,763	1.2	△ 59.0	51,954	1.2	△ 3.4	48,734	1.1	△ 6.2
6,071	0.1	34.3	5,960	0.1	△ 1.8	5,016	0.1	△ 15.8
6,444	0.1	15.1	2,809	0.1	△ 56.4	2,257	0.1	△ 19.7
4,768	0.1	△ 12.8	1,045	0.0	△ 78.1	1,109	0.0	6.1
155,579	3.5	△ 2.9	141,925	3.2	△ 8.8	149,950	3.2	5.7
40,579	0.9	△ 3.4	37,641	0.8	△ 7.2	35,773	0.8	△ 5.0
55,739	1.2	△ 4.3	42,552	0.9	△ 23.7	28,509	0.9	△ 33.0
15,058	0.3	△ 76.5	23,467	0.5	55.8	27,938	0.5	19.1
48,549	1.1	△ 3.6	48,058	1.1	△ 1.0	48,269	1.1	0.4
3,314	0.1	△ 1.6	2,807	0.1	△ 15.3	2,621	0.1	△ 6.6
54,015	1.2	2.8	47,852	1.1	△ 11.4	49,287	1.1	3.0
65,261	1.5	10.0	67,137	1.5	2.9	68,576	1.5	2.1
96,165	2.1	28.2	92,356	2.1	△ 4.0	373,802	2.1	304.7
186,469	4.2	6.3	218,378	4.9	17.1	249,707	4.9	14.3
5,501	0.1	65.5	4,719	0.1	△ 14.2	5,847	0.1	23.9
1,391	0.0	363.7	2,577	0.1	85.3	1,339	0.1	△ 48.0
100,000	2.2	34.0	4,284	0.1	△ 95.7	50,000	0.1	1,067.1
269,997	6.0	19.8	347,739	7.8	28.8	313,167	7.7	△ 9.9
59,892	1.3	25.7	68,644	1.5	14.6	96,844	1.5	41.1
100,000	2.2	皆増	0	0.0	皆減			

資料：企画課

### 113. 一般会計歳出決算額（目的別）

区 分	平成17年度			平成18年度		
	決算額	構成比	伸率	決算額	構成比	伸率
総 額	4,315,774	100.0	△ 0.3	3,986,043	100.0	△ 7.6
議 会 費	98,024	2.3	△ 2.3	98,449	2.5	0.4
総 務 費	677,356	15.7	8.5	652,914	16.4	△ 3.6
民 生 費	854,755	19.8	20.5	810,196	20.3	△ 5.2
衛 生 費	269,280	6.2	△ 3.1	271,929	6.8	1.0
農 林 水 産 業 費	110,341	2.6	△ 23.1	101,146	2.5	△ 8.3
商 工 費	75,213	1.7	162.7	77,790	2.0	3.4
土 木 費	1,065,811	24.7	4.6	944,578	23.7	△ 11.4
消 防 費	308,201	7.1	69.3	185,684	4.7	△ 39.8
教 育 費	465,529	10.8	△ 28.4	451,080	11.3	△ 3.1
災 害 復 旧 費	0	0.0		0	0.0	
公 債 費	390,326	9.0	△ 33.9	391,436	9.8	0.3
諸 支 出 金	938	0.0	△ 79.1	841	0.0	△ 10.3

### 114. 一般会計歳出決算額（性質別）

区 分	平成17年度			平成18年度		
	決算額	構成比	伸率	決算額	構成比	伸率
総 額	4,315,774	100.0	△ 0.3	3,986,043	100.0	△ 7.6
消 費 的 経 費	2,378,754	55.1	7.7	2,294,616	57.6	△ 3.5
人 件 費	1,002,788	23.2	4.3	967,360	24.3	△ 3.5
物 件 費	636,611	14.8	7.0	622,229	15.6	△ 2.3
維 持 補 修 費	11,368	0.3	△ 26.9	9,961	0.2	△ 12.4
扶 助 費	229,343	5.3	0.2	236,262	5.9	3.0
補 助 費 等	498,644	11.6	22.7	458,804	11.5	△ 8.0
投 資 的 経 費	876,337	20.3	7.7	533,056	13.4	△ 39.2
普通建設事業費	876,337	20.3	7.7	533,056	13.4	△ 39.2
災 害 復 旧 費	0	0.0		0	0.0	0.0
そ の 他	1,060,683	24.6	△ 19.0	1,158,371	29.1	9.2
公 債 費	390,326	9.0	△ 33.9	391,436	9.8	0.3
繰 出 金	652,310	15.1	△ 0.6	688,457	17.3	5.5
積 立 金	776	0.0	△ 98.3	61,207	1.5	7,787.5
投 資 及 び 出 資 金 ・ 貸 付 金	17,271	0.4	0.0	17,271	0.4	0.0

(単位：千円、%)

平成19年度			平成20年度			平成21年度		
決算額	構成比	伸率	決算額	構成比	伸率	決算額	構成比	伸率
4,133,464	100.0	3.7	4,171,530	100.0	0.9	4,095,611	100.0	△ 1.8
90,626	2.2	△ 7.9	91,209	2.2	0.6	88,647	2.2	△ 2.8
706,166	17.1	8.2	840,617	20.2	19.0	861,333	21.0	2.5
1,122,907	27.2	38.6	932,375	22.4	△ 17.0	885,078	21.6	△ 5.1
275,695	6.7	1.4	282,776	6.8	2.6	320,616	7.8	13.4
121,276	2.9	19.9	137,666	3.3	13.5	146,798	3.6	6.6
55,572	1.3	△ 28.6	54,643	1.3	△ 1.7	49,686	1.2	△ 9.1
804,006	19.5	△ 14.9	835,457	20.0	3.9	748,423	18.3	△ 10.4
190,632	4.6	2.7	198,763	4.8	4.3	192,056	4.7	△ 3.4
372,963	9.0	△ 17.3	412,267	9.9	10.5	404,377	9.9	△ 1.9
0	0.0		0	0.0		17,597	0.4	皆増
393,019	9.5	0.4	382,040	9.2	△ 2.8	380,606	9.3	△ 0.4
602	0.0	△ 28.4	3,717	0.1	517.4	394	0.0	△ 89.4

資料：企画課

(単位：千円、%)

平成19年度			平成20年度			平成21年度		
決算額	構成比	伸率	決算額	構成比	伸率	決算額	構成比	伸率
4,133,464	100.0	3.7	4,171,530	100.0	0.9	4,095,611	100.0	△ 1.8
2,379,124	57.6	3.7	2,387,030	57.2	0.3	2,610,550	63.7	9.4
962,555	23.3	△ 0.5	920,531	22.1	△ 4.4	883,746	21.6	△ 4.0
708,853	17.1	13.9	741,741	17.8	4.6	768,178	18.8	3.6
14,840	0.4	49.0	21,275	0.5	43.4	25,297	0.6	18.9
258,971	6.3	9.6	267,179	6.4	3.2	285,647	7.0	6.9
433,905	10.5	△ 5.4	436,304	10.5	0.6	647,682	15.8	48.4
606,655	14.7	13.8	398,116	9.5	△ 34.4	420,907	10.3	5.7
606,655	14.7	13.8	398,116	9.5	△ 34.4	403,310	9.8	1.3
0	0.0		0	0.0		17,597	0.4	皆増
1,147,685	27.8	△ 0.9	1,386,384	33.2	20.8	1,064,154	26.0	△ 23.2
393,019	9.5	0.4	382,040	9.2	△ 2.8	380,606	9.3	△ 0.4
644,484	15.6	△ 6.4	760,342	18.2	18.0	658,956	16.1	△ 13.3
92,911	2.2	51.8	226,102	5.4	143.4	3,992	0.1	△ 98.2
17,271	0.4	0.0	17,900	0.4	3.6	20,600	0.5	15.1

資料：企画課

114. 町税決算額

区 分	平成17年度			平成18年度		
	決 算 額	歳 入 総額に 占める 構成比	伸 率	決 算 額	歳 入 総額に 占める 構成比	伸 率
総 額	2,983,378	65.7	△ 6.3	3,017,584	70.9	1.1
町 民 税	978,007	21.5	△ 18.7	1,172,558	27.6	19.9
個 人	486,615	10.7	3.1	543,370	12.8	11.7
法 人	491,392	10.8	△ 32.8	629,188	14.8	28.0
固 定 資 産 税	1,894,619	41.7	1.2	1,731,586	40.7	△ 8.6
土 地	721,580	15.9	△ 1.0	666,352	15.7	△ 7.7
家 屋	767,291	16.9	2.9	682,967	16.0	△ 11.0
償 却 資 産	404,921	8.9	1.8	381,459	9.0	△ 5.8
交 付 金	827	0.0	93.7	808	0.0	△ 2.3
軽 自 動 車 税	17,965	0.4	2.7	18,542	0.4	3.2
町 た ば こ 税	75,634	1.7	2.0	79,343	1.9	4.9
砂 利 採 取 税	17,153	0.4	△ 3.8	15,555	0.4	△ 9.3



(単位：千円、%)

平成19年度			平成20年度			平成21年度		
決算額	歳入 総額に 占める 構成比	伸率	決算額	歳入 総額に 占める 構成比	伸率	決算額	歳入 総額に 占める 構成比	伸率
3,152,648	70.4	4.5	3,272,793	73.0	3.8	2,883,723	64.9	△ 11.9
1,291,558	28.8	10.1	1,401,400	31.2	8.5	1,075,733	24.2	△ 23.2
631,569	14.1	16.2	621,706	13.9	△ 1.6	608,413	13.7	△ 2.1
659,989	14.7	4.9	779,694	17.4	18.1	467,320	10.5	△ 40.1
1,754,650	39.2	1.3	1,770,231	39.5	0.9	1,704,319	38.4	△ 3.7
664,227	14.8	△ 0.3	654,316	14.6	△ 1.5	631,194	14.2	△ 3.5
708,138	15.8	3.7	736,398	16.4	4.0	709,014	16.0	△ 3.7
381,292	8.5	△ 0.0	378,654	8.4	△ 0.7	363,247	8.2	△ 4.1
993	0.0	22.9	863	0.0	△ 13.1	864	0.0	0.1
19,068	0.4	2.8	19,974	0.4	4.8	20,636	0.5	3.3
74,269	1.7	△ 6.4	72,584	1.6	△ 2.3	77,337	1.7	6.5
13,103	0.3	△ 15.8	8,604	0.2	△ 34.3	5,698	0.1	△ 33.8

資料：税務課