
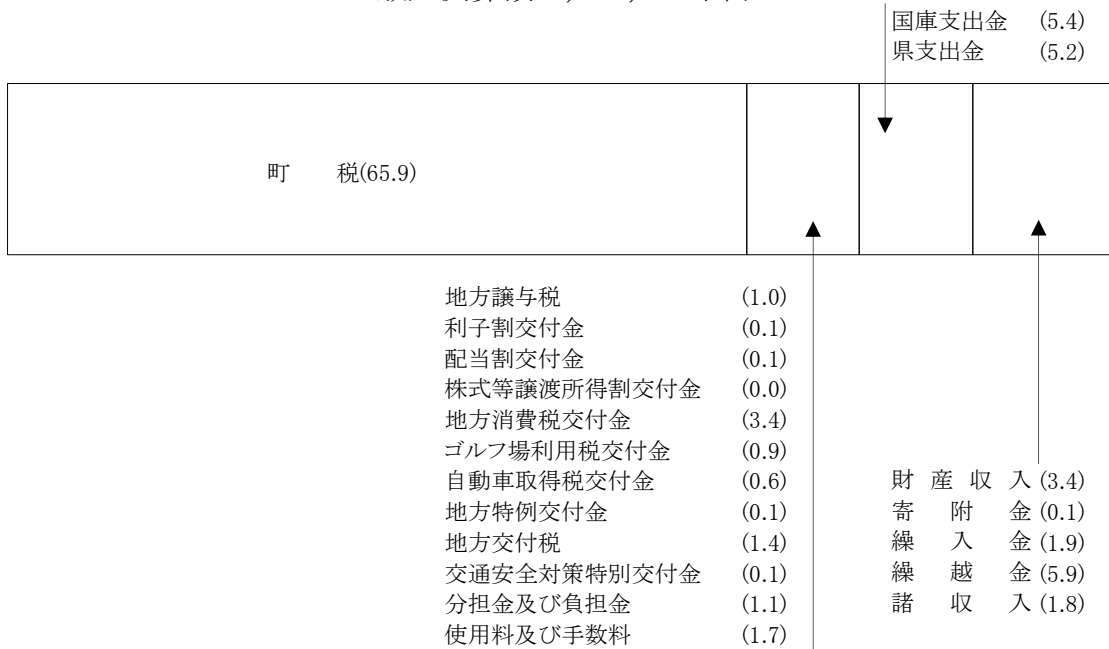


# 15. 財政

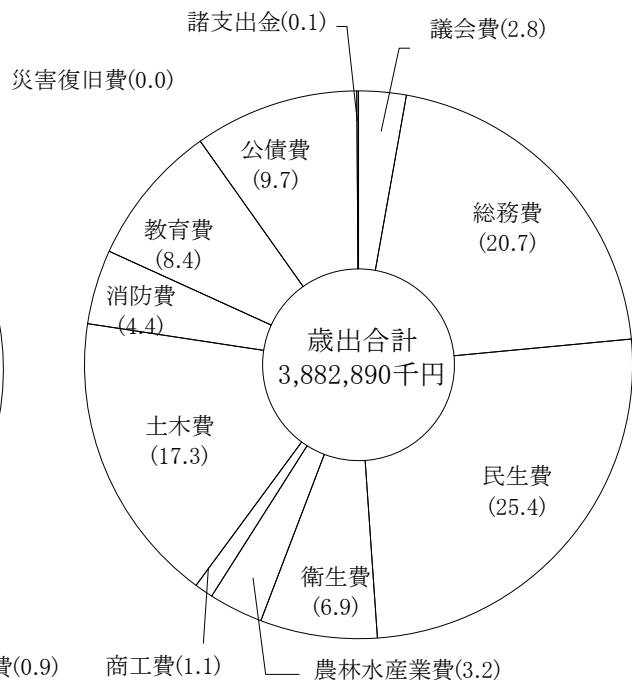
## 106. 一般会計歳入歳出決算額（平成24年度）

歳入構成比(単位:%)

歳入決算額 4,251,121千円



性質別歳出内訳



目的別歳出内訳

## 107. 会計別歳入決算額

区 分	平成20年度			平成21年度		
	決算額	構成比	伸率	決算額	構成比	伸率
歳入総額	7,368,175	100.0	△ 5.8	7,314,630	100.0	△ 0.7
一般会計	4,484,697	60.9	0.1	4,442,468	60.7	△ 0.9
特別会計	2,883,478	39.1	△ 13.7	2,872,162	39.3	△ 0.4
国民健康保険	1,103,157	15.0	△ 1.4	1,205,312	16.5	9.3
老人保健	61,310	0.8	△ 89.4	2,654	0.0	△ 95.7
介護保険	600,730	8.1	10.7	570,343	7.8	△ 5.1
後期高齢者医療	82,022	1.1	皆増	85,180	1.2	3.9
下水道	684,273	9.3	△ 1.4	668,916	9.2	△ 2.2
上水道	351,986	4.8	△ 13.7	339,757	4.6	△ 3.5

## 108. 会計別歳出決算額

区 分	平成20年度			平成21年度		
	決算額	構成比	伸率	決算額	構成比	伸率
歳出総額	7,057,063	100.0	△ 4.6	6,951,132	100.0	△ 1.5
一般会計	4,171,530	59.1	0.9	4,095,611	58.9	△ 1.8
特別会計	2,885,533	40.9	△ 11.7	2,855,521	41.1	△ 1.0
国民健康保険	1,074,800	15.2	△ 0.9	1,147,165	16.5	6.7
老人保健	58,860	0.8	△ 89.6	2,579	0.0	△ 95.6
介護保険	596,363	8.5	11.1	555,103	8.0	△ 6.9
後期高齢者医療	73,862	1.0	皆増	82,520	1.2	11.7
下水道	626,240	8.9	△ 4.0	660,354	9.5	5.4
上水道	455,408	6.5	7.3	407,800	5.9	△ 10.5

(単位：千円、%)

平成22年度			平成23年度			平成24年度		
決算額	構成比	伸率	決算額	構成比	伸率	決算額	構成比	伸率
7,101,410	103.1	△ 2.9	6,887,209	96.4	△ 3.0	7,145,743	100.0	3.8
4,326,242	62.8	△ 2.6	4,131,333	57.8	△ 4.5	4,251,121	59.5	2.9
2,775,168	40.3	△ 3.4	2,755,876	38.6	△ 0.7	2,894,622	40.5	5.0
1,220,431	17.7	1.3	1,237,059	17.3	1.4	1,254,103	17.6	1.4
104	0.0	△ 96.1	-	-	-	-	-	-
573,649	8.3	0.6	591,626	8.3	3.1	631,298	8.8	6.7
81,828	1.2	△ 3.9	82,899	1.2	1.3	89,250	1.2	7.7
605,330	8.8	△ 9.5	549,855	7.7	△ 9.2	642,025	9.0	16.8
293,826	4.3	△ 13.5	294,437	4.1	0.2	277,946	3.9	△ 5.6

資料：企画課・町民課・健康課・上下水道課

(単位：千円、%)

平成22年度			平成23年度			平成24年度		
決算額	構成比	伸率	決算額	構成比	伸率	決算額	構成比	伸率
6,714,696	100.0	△ 3.4	6,568,018	100.0	△ 2.2	6,779,509	100.0	3.2
3,981,724	59.3	△ 2.8	3,881,239	59.1	△ 2.5	3,882,890	57.3	0.0
2,732,972	40.7	△ 4.3	2,686,779	40.9	△ 1.7	2,896,619	42.7	7.8
1,137,950	16.9	△ 0.8	1,153,260	17.6	1.3	1,229,629	18.1	6.6
104	0.0	△ 96.0	-	-	-	-	-	-
562,194	8.4	1.3	584,215	8.9	3.9	622,034	9.2	6.5
80,252	1.2	△ 2.7	81,693	1.2	1.8	88,906	1.3	8.8
578,080	8.6	△ 12.5	521,472	7.9	△ 9.8	626,970	9.2	20.2
374,392	5.6	△ 8.2	346,139	5.3	△ 7.5	329,080	4.9	△ 4.9

資料：企画課・町民課・健康課・上下水道課

109. 一般会計歳入決算額

区 分	平成20年度			平成21年度		
	決算額	構成比	伸 率	決算額	構成比	伸 率
総 額	4,484,697	100.0	0.1	4,442,468	100.0	△ 0.9
町 税	3,272,793	73.0	3.8	2,883,723	64.9	△ 11.9
地 方 譲 与 税	51,954	1.2	△ 3.4	48,734	1.1	△ 6.2
利 子 割 交 付 金	5,960	0.1	△ 1.8	5,016	0.1	△ 15.8
配 当 割 交 付 金	2,809	0.1	△ 56.4	2,257	0.1	△ 19.7
株式等譲渡所得割交付金	1,045	0.0	△ 78.1	1,109	0.0	6.1
地 方 消 費 税 交 付 金	141,925	3.2	△ 8.8	149,950	3.4	5.7
ゴルフ場利用税交付金	37,641	0.8	△ 7.2	35,773	0.8	△ 5.0
自動車取得税交付金	42,552	0.9	△ 23.7	28,509	0.6	△ 33.0
地 方 特 例 交 付 金	23,467	0.5	55.8	27,938	0.6	19.1
地 方 交 付 税	48,058	1.1	△ 1.0	48,269	1.1	0.4
交通安全対策特別交付金	2,807	0.1	△ 15.3	2,621	0.1	△ 6.6
分 担 金 及 び 負 担 金	47,852	1.1	△ 11.4	49,287	1.1	3.0
使 用 料 及 び 手 数 料	67,137	1.5	2.9	68,576	1.5	2.1
国 庫 支 出 金	92,356	2.1	△ 4.0	373,802	8.4	304.7
県 支 出 金	218,378	4.9	17.1	249,707	5.6	14.3
財 産 収 入	4,719	0.1	△ 14.2	5,847	0.1	23.9
寄 附 金	2,577	0.1	85.3	1,339	0.0	△ 48.0
繰 入 金	4,284	0.1	△ 95.7	50,000	1.1	1,067.1
繰 越 金	347,739	7.8	28.8	313,167	7.0	△ 9.9
諸 収 入	68,644	1.5	14.6	96,844	2.2	41.1
町 債	-	-	皆減	-	-	-

(単位：千円、%)

平成22年度			平成23年度			平成24年度		
決算額	構成比	伸率	決算額	構成比	伸率	決算額	構成比	伸率
4,326,242	100.0	△ 2.6	4,131,333	100.0	△ 4.5	4,251,121	100.0	2.9
2,983,046	69.0	3.4	2,745,144	66.4	△ 8.0	2,801,740	65.9	2.1
47,308	1.1	△ 2.9	46,180	1.1	△ 2.4	43,208	1.0	△ 6.4
4,350	0.1	△ 13.3	3,359	0.1	△ 22.8	2,948	0.1	△ 12.2
2,828	0.1	25.3	3,101	0.1	9.7	3,318	0.1	7.0
951	0.0	△ 14.2	758	0.0	△ 20.3	913	0.0	20.4
149,692	3.5	△ 0.2	145,109	3.5	△ 3.1	143,329	3.4	△ 1.2
37,709	0.9	5.4	37,593	0.9	△ 0.3	36,753	0.9	△ 2.2
22,569	0.5	△ 20.8	19,128	0.5	△ 15.2	24,517	0.6	28.2
22,287	0.5	△ 20.2	24,611	0.6	10.4	5,350	0.1	△ 78.3
12,148	0.3	△ 74.8	34,802	0.8	186.5	61,065	1.4	75.5
2,565	0.1	△ 2.1	2,577	0.1	0.5	2,402	0.1	△ 6.8
50,845	1.2	3.2	51,075	1.2	0.5	48,135	1.1	△ 5.8
68,030	1.6	△ 0.8	70,777	1.7	4.0	70,490	1.7	△ 0.4
234,219	5.4	△ 37.3	221,935	5.4	△ 5.2	229,097	5.4	3.2
266,269	6.2	6.6	263,616	6.4	△ 1.0	222,862	5.2	△ 15.5
4,357	0.1	△ 25.5	2,091	0.1	△ 52.0	143,551	3.4	6,765.2
1,400	0.0	4.6	866	0.0	△ 38.1	3,480	0.1	301.8
27	0.0	△ 99.9	43,862	1.1	162,351.9	82,512	1.9	88.1
344,832	8.0	10.1	344,517	8.3	△ 0.1	250,094	5.9	△ 27.4
70,810	1.6	△ 26.9	70,232	1.7	△ 0.8	75,357	1.8	7.3
-	-	-	-	-	-	-	-	-

資料：企画課

### 110. 一般会計歳出決算額（目的別）

区 分	平成20年度			平成21年度		
	決 算 額	構 成 比	伸 率	決 算 額	構 成 比	伸 率
総 額	4,171,530	100.0	0.9	4,095,611	100.0	△ 1.8
議 会 費	91,209	2.2	0.6	88,647	2.2	△ 2.8
総 務 費	840,617	20.2	19.0	861,333	21.0	2.5
民 生 費	932,375	22.4	△ 17.0	885,078	21.6	△ 5.1
衛 生 費	282,776	6.8	2.6	320,616	7.8	13.4
農 林 水 産 業 費	137,666	3.3	13.5	146,798	3.6	6.6
商 工 費	54,643	1.3	△ 1.7	49,686	1.2	△ 9.1
土 木 費	835,457	20.0	3.9	748,423	18.3	△ 10.4
消 防 費	198,763	4.8	4.3	192,056	4.7	△ 3.4
教 育 費	412,267	9.9	10.5	404,377	9.9	△ 1.9
災 害 復 旧 費	0	0.0	-	17,597	0.4	皆増
公 債 費	382,040	9.2	△ 2.8	380,606	9.3	△ 0.4
諸 支 出 金	3,717	0.1	517.4	394	0.0	△ 89.4

### 111. 一般会計歳出決算額（性質別）

区 分	平成20年度			平成21年度		
	決 算 額	構 成 比	伸 率	決 算 額	構 成 比	伸 率
総 額	4,171,530	100.0	0.9	4,095,611	100.0	△ 1.8
消 費 的 経 費	2,387,030	57.2	0.3	2,610,550	63.7	9.4
人 件 費	920,531	22.1	△ 4.4	883,746	21.6	△ 4.0
物 件 費	741,741	17.8	4.6	768,178	18.8	3.6
維 持 補 修 費	21,275	0.5	43.4	25,297	0.6	18.9
扶 助 費	267,179	6.4	3.2	285,647	7.0	6.9
補 助 費 等	436,304	10.5	0.6	647,682	15.8	48.4
投 資 的 経 費	398,116	9.5	△ 34.4	420,907	10.3	5.7
普 通 建 設 事 業 費	398,116	9.5	△ 34.4	403,310	9.8	1.3
災 害 復 旧 費	0	0.0	-	17,597	0.4	皆増
そ の 他	1,386,384	33.2	20.8	1,064,154	26.0	△ 23.2
公 債 費	382,040	9.2	△ 2.8	380,606	9.3	△ 0.4
繰 出 金	760,342	18.2	18.0	658,956	16.1	△ 13.3
積 立 金	226,102	5.4	143.4	3,992	0.1	△ 98.2
投 資 及 び 出 資 金 ・ 貸 付 金	17,900	0.4	3.6	20,600	0.5	15.1

(単位：千円、%)

平成22年度			平成23年度			平成24年度		
決算額	構成比	伸率	決算額	構成比	伸率	決算額	構成比	伸率
3,981,724	100.0	△ 2.8	3,881,239	100.0	△ 2.5	3,882,890	100.0	0.0
86,777	2.2	△ 2.1	118,236	3.0	36.3	106,956	2.8	△ 9.5
730,137	18.3	△ 15.2	628,111	16.2	△ 14.0	802,981	20.7	27.8
1,007,826	25.3	13.9	1,030,353	26.5	2.2	984,832	25.4	△ 4.4
284,957	7.2	△ 11.1	290,424	7.5	1.9	269,768	6.9	△ 7.1
125,715	3.2	△ 14.4	139,525	3.6	11.0	123,255	3.2	△ 11.7
39,795	1.0	△ 19.9	40,473	1.0	1.7	42,638	1.1	5.3
743,622	18.7	△ 0.6	651,947	16.8	△ 12.3	670,602	17.3	2.9
205,770	5.2	7.1	204,424	5.3	△ 0.7	172,620	4.4	△ 15.6
375,818	9.4	△ 7.1	384,111	9.9	2.2	326,284	8.4	△ 15.1
4,305	0.1	△ 75.5	7,394	0.2	71.8	0	0.0	-
375,538	9.4	△ 1.3	380,636	9.8	1.4	378,354	9.7	△ 0.6
1,464	0.0	271.6	5,605	0.1	282.9	4,600	0.1	△ 17.9

資料：企画課

(単位：千円、%)

平成22年度			平成23年度			平成24年度		
決算額	構成比	伸率	決算額	構成比	伸率	決算額	構成比	伸率
3,981,724	100.0	△ 2.8	3,881,239	100.0	△ 2.5	3,882,890	100.0	0.0
2,429,686	61.0	△ 6.9	2,455,820	63.3	1.1	2,338,648	60.2	△ 4.8
889,588	22.3	0.7	868,841	22.4	△ 2.3	825,093	21.2	△ 5.0
691,577	17.4	△ 10.0	681,738	17.6	△ 1.4	679,622	17.5	△ 0.3
26,523	0.7	4.8	36,207	0.9	36.5	34,298	0.9	△ 5.3
414,428	10.4	45.1	415,044	10.7	0.1	409,760	10.6	△ 1.3
407,570	10.2	△ 37.1	453,990	11.7	11.4	389,875	10.0	△ 14.1
363,519	9.1	△ 13.6	377,396	9.7	3.8	341,471	8.8	△ 9.5
359,214	9.0	△ 10.9	370,002	9.5	3.0	341,471	8.8	△ 7.7
4,305	0.1	△ 75.5	7,394	0.2	71.8	0	0.0	△ 100.0
1,188,519	29.8	11.7	1,048,023	27.0	△ 11.8	1,202,771	31.0	14.8
375,538	9.4	△ 1.3	380,636	9.8	1.4	378,354	9.7	△ 0.6
681,185	17.1	3.4	649,100	16.7	△ 4.7	664,664	17.1	2.4
114,796	2.9	2,775.7	1,287	0.0	△ 98.9	142,753	3.7	10,991.9
17,000	0.4	△ 17.5	17,000	0.4	0.0	17,000	0.4	0.0

資料：企画課

112. 町税決算額

区 分	平成20年度			平成21年度		
	決 算 額	歳 入 総額に 占める 構成比	伸 率	決 算 額	歳 入 総額に 占める 構成比	伸 率
総 額	3,272,793	73.0	3.8	2,883,723	64.9	△ 11.9
町 民 税	1,401,400	31.2	8.5	1,075,733	24.2	△ 23.2
個 人	621,706	13.9	△ 1.6	608,413	13.7	△ 2.1
法 人	779,694	17.4	18.1	467,320	10.5	△ 40.1
固 定 資 産 税	1,770,231	39.5	0.9	1,704,319	38.4	△ 3.7
土 地	654,316	14.6	△ 1.5	631,194	14.2	△ 3.5
家 屋	736,398	16.4	4.0	709,014	16.0	△ 3.7
償 却 資 産	378,654	8.4	△ 0.7	363,247	8.2	△ 4.1
交 付 金	863	0.0	△ 13.1	864	0.0	0.1
軽 自 動 車 税	19,974	0.4	4.8	20,636	0.5	3.3
町 た ば こ 税	72,584	1.6	△ 2.3	77,337	1.7	6.5
砂 利 採 取 税	8,604	0.2	△ 34.3	5,698	0.1	△ 33.8



(単位：千円、%)

平成22年度			平成23年度			平成24年度		
決算額	歳入総額に占める構成比	伸率	決算額	歳入総額に占める構成比	伸率	決算額	歳入総額に占める構成比	伸率
2,983,046	69.0	3.4	2,745,144	66.5	△ 8.0	2,801,741	65.9	2.1
1,199,846	27.7	11.5	984,447	23.8	△ 18.0	1,145,793	27.0	16.4
542,199	12.5	△ 10.9	520,459	12.6	△ 4.0	522,614	12.3	0.4
657,647	15.2	40.7	463,988	11.2	△ 29.4	623,179	14.7	34.3
1,676,047	38.7	△ 1.7	1,629,717	39.4	△ 2.8	1,524,763	35.9	△ 6.4
610,465	14.1	△ 3.3	594,068	14.4	△ 2.7	570,050	13.4	△ 4.0
715,133	16.5	0.9	720,101	17.4	0.7	642,303	15.1	△ 10.8
349,584	8.1	△ 3.8	314,711	7.6	△ 10.0	311,828	7.3	△ 0.9
865	0.0	0.1	837	0.0	△ 3.2	582	0.0	△ 30.5
21,165	0.5	2.6	21,443	0.5	1.3	22,008	0.5	2.6
81,309	1.9	5.1	104,345	2.4	28.3	108,179	2.5	3.7
4,678	0.1	△ 17.9	5,192	0.1	11.0	998	0.0	△ 80.8

資料：税務課