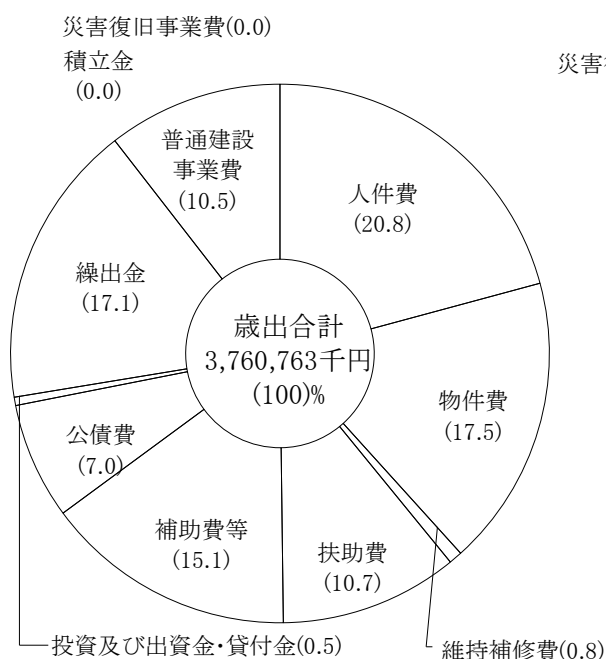
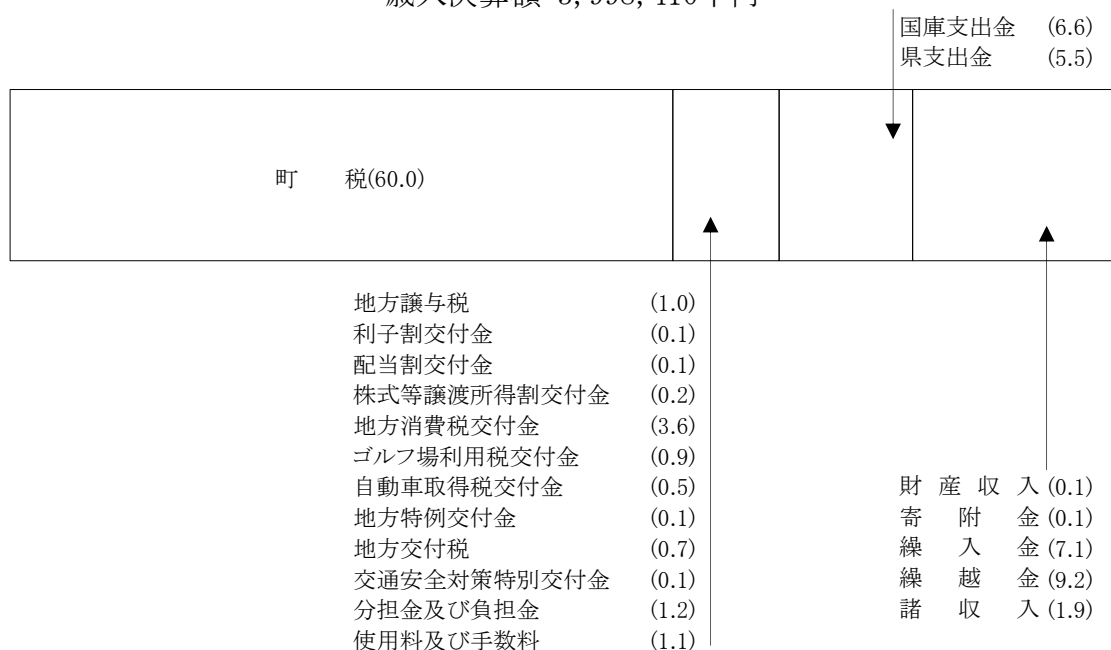


15. 財政

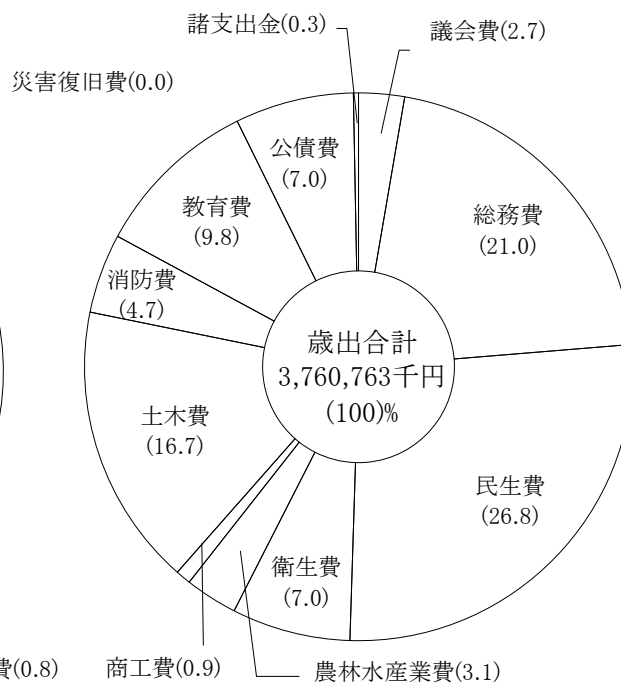
105. 一般会計歳入歳出決算額（平成25年度）

歳入構成比(単位:%)

歳入決算額 3,998,410千円



性質別歳出内訳



目的別歳出内訳

106. 会計別歳入決算額

区 分	平成21年度			平成22年度		
	決算額	構成比	伸率	決算額	構成比	伸率
歳入総額	7,314,630	100.0	△ 0.7	7,101,410	100.0	△ 2.9
一般会計	4,442,468	60.7	△ 0.9	4,326,242	60.9	△ 2.6
特別会計	2,872,162	39.3	△ 0.4	2,775,168	39.1	△ 3.4
国民健康保険	1,205,312	16.5	9.3	1,220,431	17.2	1.3
老人保健	2,654	0.0	△ 95.7	104	0.0	△ 96.1
介護保険	570,343	8.1	△ 5.1	573,649	8.1	0.6
後期高齢者医療	85,180	1.1	皆増	81,828	1.2	△ 3.9
下水道	668,916	9.1	△ 2.2	605,330	9.2	△ 9.5
上水道	339,757	4.6	△ 3.5	293,826	4.1	△ 13.5

107. 会計別歳出決算額

区 分	平成21年度			平成22年度		
	決算額	構成比	伸率	決算額	構成比	伸率
歳出総額	6,951,132	100.0	△ 1.5	6,714,696	100.0	△ 3.4
一般会計	4,095,611	58.9	△ 1.8	3,981,724	59.3	△ 2.8
特別会計	2,855,521	41.1	△ 1.0	2,732,972	40.7	△ 4.3
国民健康保険	1,147,165	16.5	6.7	1,137,950	16.9	△ 0.8
老人保健	2,579	0.0	△ 95.6	104	0.0	△ 96.0
介護保険	555,103	8.0	△ 6.9	562,194	8.4	1.3
後期高齢者医療	82,520	1.2	皆増	80,252	1.2	△ 2.7
下水道	660,354	9.5	5.4	578,080	8.6	△ 12.5
上水道	407,800	5.9	△ 10.5	374,392	5.6	△ 8.2

(単位：千円、%)

平成23年度			平成24年度			平成25年度		
決算額	構成比	伸率	決算額	構成比	伸率	決算額	構成比	伸率
6,887,209	96.4	△ 3.0	7,145,743	103.9	3.8	6,877,765	100.0	△ 3.8
4,131,333	57.8	△ 4.5	4,251,121	61.8	2.9	3,998,410	58.1	△ 5.9
2,755,876	38.6	△ 0.7	2,894,622	42.1	5.0	2,879,355	41.9	△ 0.5
1,237,059	17.3	1.4	1,254,103	18.2	1.4	1,276,805	18.6	1.8
-	-	-	-	-	-	-	-	-
591,626	8.3	3.1	631,298	9.2	6.7	643,166	9.4	1.9
82,899	1.2	1.3	89,250	1.3	7.7	92,358	1.3	3.5
549,855	7.7	△ 9.2	642,025	9.3	16.8	552,991	8.0	△ 13.9
294,437	4.1	0.2	277,946	4.0	△ 5.6	314,035	4.6	13.0

資料：企画課・税務町民課・健康課・上下水道課

(単位：千円、%)

平成23年度			平成24年度			平成25年度		
決算額	構成比	伸率	決算額	構成比	伸率	決算額	構成比	伸率
6,568,018	100.0	△ 2.2	6,779,509	100.0	3.2	6,610,238	100.0	△ 2.5
3,881,239	59.1	△ 2.5	3,882,890	57.3	0.0	3,760,763	56.9	△ 3.1
2,686,779	40.9	△ 1.7	2,896,619	42.7	7.8	2,849,475	43.1	△ 1.6
1,153,260	17.6	1.3	1,229,629	18.1	6.6	1,265,926	19.2	3.0
-	-	-	-	-	-	-	-	-
584,215	8.9	3.9	622,034	9.2	6.5	635,069	9.6	2.1
81,693	1.2	1.8	88,906	1.3	8.8	91,744	1.4	3.2
521,472	7.9	△ 9.8	626,970	9.2	20.2	530,174	8.0	△ 15.4
346,139	5.3	△ 7.5	329,080	4.9	△ 4.9	326,562	4.9	△ 0.8

資料：企画課・税務町民課・健康課・上下水道課

108. 一般会計歳入決算額

区 分	平成21年度			平成22年度		
	決算額	構成比	伸 率	決算額	構成比	伸 率
総 額	4,484,697	100.0	0.0	4,326,242	100.0	△ 3.5
町 税	3,272,793	73.0	0.0	2,983,046	69.0	△ 8.9
地 方 譲 与 税	51,954	1.2	0.0	47,308	1.1	△ 8.9
利 子 割 交 付 金	5,960	0.1	0.0	4,350	0.1	△ 27.0
配 当 割 交 付 金	2,809	0.1	0.0	2,828	0.1	0.7
株式等譲渡所得割交付金	1,045	0.0	0.0	951	0.0	△ 9.0
地 方 消 費 税 交 付 金	141,925	3.2	0.0	149,692	3.5	5.5
ゴルフ場利用税交付金	37,641	0.8	0.0	37,709	0.9	0.2
自 動 車 取 得 税 交 付 金	42,552	0.9	0.0	22,569	0.5	△ 47.0
地 方 特 例 交 付 金	23,467	0.5	0.0	22,287	0.5	△ 5.0
地 方 交 付 税	48,058	1.1	0.0	12,148	0.3	△ 74.7
交通安全対策特別交付金	2,807	0.1	0.0	2,565	0.1	△ 8.6
分 担 金 及 び 負 担 金	47,852	1.1	0.0	50,845	1.2	6.3
使 用 料 及 び 手 数 料	67,137	1.5	0.0	68,030	1.6	1.3
国 庫 支 出 金	92,356	2.1	0.0	234,219	5.4	153.6
県 支 出 金	218,378	4.9	0.0	266,269	6.2	21.9
財 産 収 入	4,719	0.1	0.0	4,357	0.1	△ 7.7
寄 附 金	2,577	0.1	0.0	1,400	0.0	△ 45.7
繰 入 金	4,284	0.1	0.0	27	0.0	△ 99.4
繰 越 金	347,739	7.8	0.0	344,832	8.0	△ 0.8
諸 収 入	68,644	1.5	0.0	70,810	1.6	3.2
町 債	-	-	皆減	-	-	-

(単位：千円、%)

平成23年度			平成24年度			平成25年度		
決算額	構成比	伸率	決算額	構成比	伸率	決算額	構成比	伸率
4,131,333	100.0	△ 4.5	4,251,121	100.0	2.9	3,998,410	100.0	△ 5.9
2,745,144	66.4	△ 8.0	2,801,740	65.9	2.1	2,397,134	60.0	△ 14.4
46,180	1.1	△ 2.4	43,208	1.0	△ 6.4	41,170	1.0	△ 4.7
3,359	0.1	△ 22.8	2,948	0.1	△ 12.2	2,565	0.1	△ 13.0
3,101	0.1	9.7	3,318	0.1	7.0	5,646	0.1	70.2
758	0.0	△ 20.3	913	0.0	20.4	9,886	0.2	982.8
145,109	3.5	△ 3.1	143,329	3.4	△ 1.2	142,107	3.6	△ 0.9
37,593	0.9	△ 0.3	36,753	0.9	△ 2.2	35,339	0.9	△ 3.8
19,128	0.5	△ 15.2	24,517	0.6	28.2	21,079	0.5	△ 14.0
24,611	0.6	10.4	5,350	0.1	△ 78.3	5,241	0.1	△ 2.0
34,802	0.8	186.5	61,065	1.4	75.5	26,479	0.7	△ 56.6
2,577	0.1	0.5	2,402	0.1	△ 6.8	2,299	0.1	△ 4.3
51,075	1.2	0.5	48,135	1.1	△ 5.8	48,196	1.2	0.1
70,777	1.7	4.0	70,490	1.7	△ 0.4	45,542	1.1	△ 35.4
221,935	5.4	△ 5.2	229,097	5.4	3.2	262,034	6.6	14.4
263,616	6.4	△ 1.0	222,862	5.2	△ 15.5	219,794	5.5	△ 1.4
2,091	0.1	△ 52.0	143,551	3.4	6,765.2	3,089	0.1	△ 97.8
866	0.0	△ 38.1	3,480	0.1	301.8	2,170	0.1	△ 37.6
43,862	1.1	162,351.9	82,512	1.9	88.1	285,655	7.1	246.2
344,517	8.3	△ 0.1	250,094	5.9	△ 27.4	368,232	9.2	47.2
70,232	1.7	△ 0.8	75,357	1.8	7.3	74,753	1.9	△ 0.8
-	-	-	-	-	-	-	-	-

資料：企画課

109. 一般会計歳出決算額（目的別）

区 分	平成21年度			平成22年度		
	決算額	構成比	伸率	決算額	構成比	伸率
総額	4,095,611	100.0	△ 1.8	3,981,724	100.0	△ 2.8
議会費	88,647	2.2	△ 2.8	86,777	2.2	△ 2.1
総務費	861,333	21.0	2.5	730,137	18.3	△ 15.2
民生費	885,078	21.6	△ 5.1	1,007,826	25.3	13.9
衛生費	320,616	7.8	13.4	284,957	7.2	△ 11.1
農林水産業費	146,798	3.6	6.6	125,715	3.2	△ 14.4
商工費	49,686	1.2	△ 9.1	39,795	1.0	△ 19.9
土木費	748,423	18.3	△ 10.4	743,622	18.7	△ 0.6
消防費	192,056	4.7	△ 3.4	205,770	5.2	7.1
教育費	404,377	9.9	△ 1.9	375,818	9.4	△ 7.1
災害復旧費	17,597	0.4	-	4,305	0.1	皆増
公債費	380,606	9.3	△ 0.4	375,538	9.4	△ 1.3
諸支出金	394	0.0	△ 89.4	1,464	0.0	271.6

110. 一般会計歳出決算額（性質別）

区 分	平成21年度			平成22年度		
	決算額	構成比	伸率	決算額	構成比	伸率
総額	4,095,611	100.0	△ 1.8	3,981,724	100.0	△ 2.8
消費的経費	2,610,550	63.7	9.4	2,429,686	61.0	△ 6.9
人件費	883,746	21.6	△ 4.0	889,588	22.3	0.7
物件費	768,178	18.8	3.6	691,577	17.4	△ 10.0
維持補修費	25,297	0.6	18.9	26,523	0.7	4.8
扶助費	285,647	7.0	6.9	414,428	10.4	45.1
補助費等	647,682	15.8	48.4	407,570	10.2	△ 37.1
投資的経費	420,907	10.3	5.7	363,519	9.1	△ 13.6
普通建設事業費	403,310	9.8	1.3	359,214	9.0	△ 10.9
災害復旧費	17,597	0.4	-	4,305	0.1	皆増
その他	1,064,154	26.0	△ 23.2	1,188,519	29.8	11.7
公債費	380,606	9.3	△ 0.4	375,538	9.4	△ 1.3
繰出金	658,956	16.1	△ 13.3	681,185	17.1	3.4
積立金	3,992	0.1	△ 98.2	114,796	2.9	2,775.7
投資及び貸付資金	20,600	0.5	15.1	17,000	0.4	△ 17.5

(単位：千円、%)

平成23年度			平成24年度			平成25年度		
決算額	構成比	伸率	決算額	構成比	伸率	決算額	構成比	伸率
3,881,239	100.0	△ 2.5	3,882,890	100.0	0.0	3,760,763	100.0	△ 3.1
118,236	3.0	36.3	106,956	2.8	△ 9.5	102,360	2.7	△ 4.3
628,111	16.2	△ 14.0	802,981	20.7	27.8	790,622	21.0	△ 1.5
1,030,353	26.5	2.2	984,832	25.4	△ 4.4	1,006,339	26.8	2.2
290,424	7.5	1.9	269,768	6.9	△ 7.1	264,851	7.0	△ 1.8
139,525	3.6	11.0	123,255	3.2	△ 11.7	116,283	3.1	△ 5.7
40,473	1.0	1.7	42,638	1.1	5.3	35,444	0.9	△ 16.9
651,947	16.8	△ 12.3	670,602	17.3	2.9	627,298	16.7	△ 6.5
204,424	5.3	△ 0.7	172,620	4.4	△ 15.6	175,193	4.7	1.5
384,111	9.9	2.2	326,284	8.4	△ 15.1	369,347	9.8	13.2
7,394	0.2	71.8	0	0.0	△ 100.0	0	0.0	-
380,636	9.8	1.4	378,354	9.7	△ 0.6	262,415	7.0	△ 30.6
5,605	0.1	282.9	4,600	0.1	△ 17.9	10,611	0.3	130.7

資料：企画課

(単位：千円、%)

平成23年度			平成24年度			平成25年度		
決算額	構成比	伸率	決算額	構成比	伸率	決算額	構成比	伸率
3,881,239	100.0	△ 2.5	3,882,890	100.0	0.0	3,760,763	100.0	△ 3.1
2,455,820	63.3	1.1	2,338,648	60.2	△ 4.8	2,442,494	64.9	4.4
868,841	22.4	△ 2.3	825,093	21.2	△ 5.0	781,050	20.8	△ 5.3
681,738	17.6	△ 1.4	679,622	17.5	△ 0.3	659,049	17.5	△ 3.0
36,207	0.9	36.5	34,298	0.9	△ 5.3	31,292	0.8	△ 8.8
415,044	10.7	0.1	409,760	10.6	△ 1.3	403,226	10.7	△ 1.6
453,990	11.7	11.4	389,875	10.0	△ 14.1	567,877	15.1	45.7
377,396	9.7	3.8	341,471	8.8	△ 9.5	394,245	10.5	15.5
370,002	9.5	3.0	341,471	8.8	△ 7.7	394,245	10.5	15.5
7,394	0.2	71.8	0	0.0	△ 100.0	0	0.0	-
1,048,023	27.0	△ 11.8	1,202,771	31.0	14.8	924,024	24.6	△ 23.2
380,636	9.8	1.4	378,354	9.7	△ 0.6	262,415	7.0	△ 30.6
649,100	16.7	△ 4.7	664,664	17.1	2.4	644,201	17.1	△ 3.1
1,287	0.0	△ 98.9	142,753	3.7	10,991.9	408	0.0	△ 99.7
17,000	0.4	0.0	17,000	0.4	0.0	17,000	0.5	0.0

資料：企画課

111. 町税決算額

区 分	平成21年度			平成22年度		
	決 算 額	歳 入 総額に 占める 構成比	伸 率	決 算 額	歳 入 総額に 占める 構成比	伸 率
総 額	2,883,723	64.9	△ 11.9	2,983,046	69.0	3.4
町 民 税	1,075,733	24.2	△ 23.2	1,199,846	27.7	11.5
個 人	608,413	13.7	△ 2.1	542,199	12.5	△ 10.9
法 人	467,320	10.5	△ 40.1	657,647	15.2	40.7
固 定 資 産 税	1,704,319	38.4	△ 3.7	1,676,047	38.7	△ 1.7
土 地	631,194	14.2	△ 3.5	610,465	14.1	△ 3.3
家 屋	709,014	16.0	△ 3.7	715,133	16.5	0.9
償 却 資 産	363,247	8.2	△ 4.1	349,584	8.1	△ 3.8
交 付 金	864	0.0	0.1	865	0.0	0.1
軽 自 動 車 税	20,636	0.5	3.3	21,165	0.5	2.6
町 た ば こ 税	77,337	1.7	6.5	81,309	1.9	5.1
砂 利 採 取 税	5,698	0.1	△ 33.8	4,678	0.1	△ 17.9

(単位：千円、%)

平成23年度			平成24年度			平成25年度		
決算額	歳入総額に占める構成比	伸率	決算額	歳入総額に占める構成比	伸率	決算額	歳入総額に占める構成比	伸率
2,745,144	66.5	△ 8.0	2,801,741	65.9	2.1	2,397,134	60.0	△ 14.4
984,447	23.8	△ 18.0	1,145,793	27.0	16.4	734,129	18.4	△ 35.9
520,459	12.6	△ 4.0	522,614	12.3	0.4	511,268	12.8	△ 2.2
463,988	11.2	△ 29.4	623,179	14.7	34.3	222,861	5.6	△ 64.2
1,629,717	39.4	△ 2.8	1,524,763	35.9	△ 6.4	1,521,984	38.0	△ 0.2
594,068	14.4	△ 2.7	570,050	13.4	△ 4.0	553,693	13.8	△ 2.9
720,101	17.4	0.7	642,303	15.1	△ 10.8	648,844	16.2	1.0
314,711	7.6	△ 10.0	311,828	7.3	△ 0.9	319,300	8.0	2.4
837	0.0	△ 3.2	582	0.0	△ 30.5	147	0.0	△ 74.7
21,443	0.5	1.3	22,008	0.5	2.6	22,727	0.6	3.3
104,345	2.4	28.3	108,179	2.5	3.7	118,294	3.0	9.4
5,192	0.1	11.0	998	0.0	△ 80.8	0	0.0	△ 100.0

資料：税務町民課