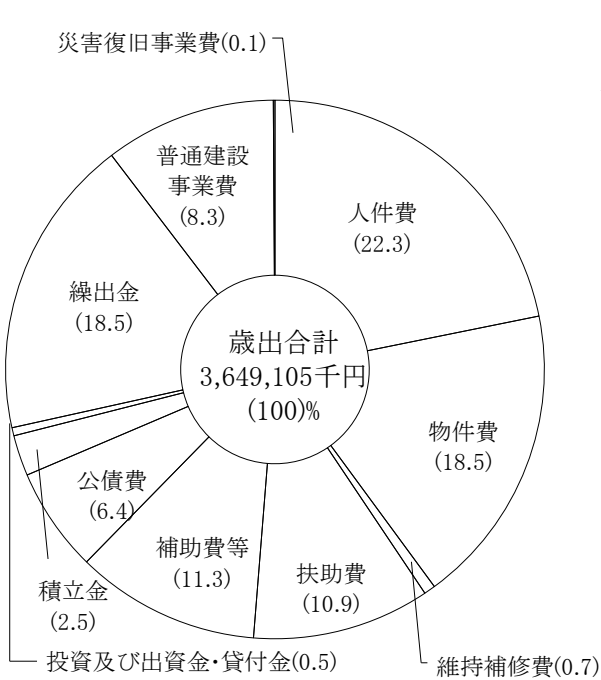
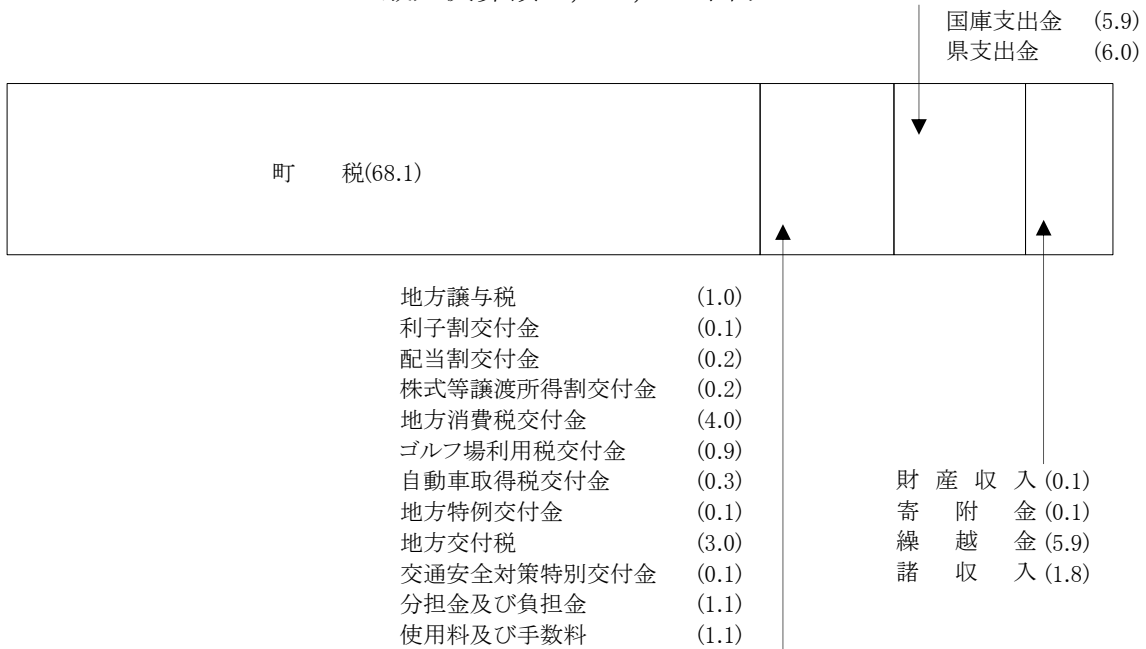


# 15. 財政

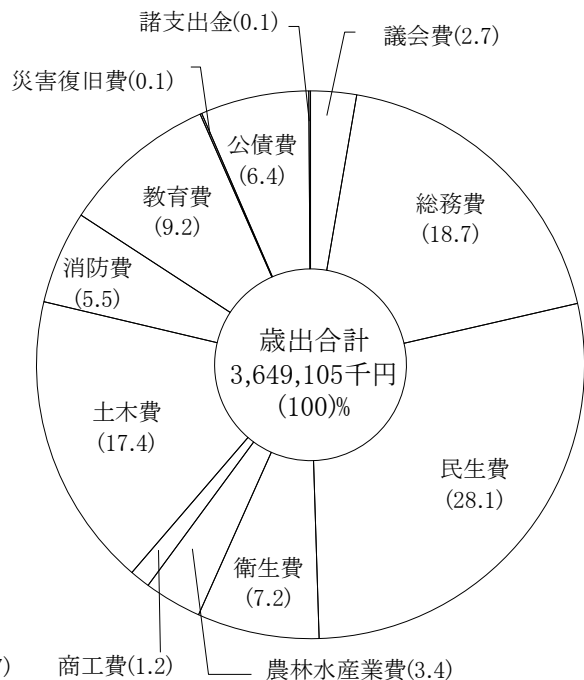
## 105. 一般会計歳入歳出決算額（平成26年度）

歳入構成比(単位:%)

歳入決算額 3,999,125千円



性質別歳出内訳



目的別歳出内訳

## 106. 会計別歳入決算額

区 分	平成22年度			平成23年度		
	決算額	構成比	伸 率	決算額	構成比	伸 率
歳 入 総 額	7,101,410	100.0	△ 2.9	6,887,209	100.0	△ 3.0
一 般 会 計	4,326,242	60.9	△ 2.6	4,131,333	60.0	△ 4.5
特 別 会 計	2,775,168	39.1	△ 3.4	2,755,876	40.0	△ 0.7
国民健康保険	1,220,431	17.2	1.3	1,237,059	18.0	1.4
老人保健	104	0.0	△ 96.1	-	-	-
介護保険	573,649	8.1	0.6	591,626	8.6	3.1
後期高齢者医療	81,828	1.2	△ 3.9	82,899	1.2	1.3
下 水 道	605,330	8.5	△ 9.5	549,855	8.0	△ 9.2
上 水 道	293,826	4.1	△ 13.5	294,437	4.3	0.2

## 107. 会計別歳出決算額

区 分	平成22年度			平成23年度		
	決算額	構成比	伸 率	決算額	構成比	伸 率
歳 出 総 額	6,714,696	102.2	△ 3.4	6,568,018	96.9	△ 2.2
一 般 会 計	3,981,724	60.6	△ 2.8	3,881,239	57.2	△ 2.5
特 別 会 計	2,732,972	41.6	△ 4.3	2,686,779	39.6	△ 1.7
国民健康保険	1,137,950	17.3	△ 0.8	1,153,260	17.0	1.3
老人保健	104	0.0	△ 96.0	-	-	-
介護保険	562,194	8.6	1.3	584,215	8.6	3.9
後期高齢者医療	80,252	1.2	△ 2.7	81,693	1.2	1.8
下 水 道	578,080	8.8	△ 12.5	521,472	7.7	△ 9.8
上 水 道	374,392	5.7	△ 8.2	346,139	5.1	△ 7.5

(単位：千円、%)

平成24年度			平成25年度			平成26年度		
決算額	構成比	伸率	決算額	構成比	伸率	決算額	構成比	伸率
7,145,743	100.0	3.8	6,877,765	100.0	△ 3.8	7,058,633	100.0	2.6
4,251,121	59.5	2.9	3,998,410	58.1	△ 5.9	3,999,125	56.7	0.0
2,894,622	40.5	5.0	2,879,355	41.9	△ 0.5	3,059,508	43.3	6.3
1,254,103	17.6	1.4	1,276,805	18.6	1.8	1,331,597	18.9	4.3
-	-	-	-	-	-	-	-	-
631,298	8.8	6.7	643,166	9.4	1.9	688,128	9.7	7.0
89,250	1.2	7.7	92,358	1.3	3.5	100,335	1.4	8.6
642,025	9.0	16.8	552,991	8.0	△ 13.9	571,734	8.1	3.4
277,946	3.9	△ 5.6	314,035	4.6	13.0	367,714	5.2	17.1

資料：企画課・税務町民課・健康課・上下水道課

(単位：千円、%)

平成24年度			平成25年度			平成26年度		
決算額	構成比	伸率	決算額	構成比	伸率	決算額	構成比	伸率
6,779,509	102.6	3.2	6,610,238	99.0	△ 2.5	6,679,096	100.0	1.0
3,882,890	58.7	0.0	3,760,763	56.3	△ 3.1	3,649,105	54.6	△ 3.0
2,896,619	43.8	7.8	2,849,475	42.7	△ 1.6	3,029,991	45.4	6.3
1,229,629	18.6	6.6	1,265,926	19.0	3.0	1,289,387	19.3	1.9
-	-	-	-	-	-	-	-	-
622,034	9.4	6.5	635,069	9.5	2.1	685,635	10.3	8.0
88,906	1.3	8.8	91,744	1.4	3.2	97,860	1.5	6.7
626,970	9.5	20.2	530,174	7.9	△ 15.4	521,387	7.8	△ 1.7
329,080	5.0	△ 4.9	326,562	4.9	△ 0.8	435,722	6.5	33.4

資料：企画課・税務町民課・健康課・上下水道課

108. 一般会計歳入決算額

区 分	平成22年度			平成23年度		
	決算額	構成比	伸 率	決算額	構成比	伸 率
総 額	4,326,242	100.0	△ 3.5	4,131,333	100.0	△ 4.5
町 税	2,983,046	69.0	△ 8.9	2,745,144	66.4	△ 8.0
地 方 譲 与 税	47,308	1.1	△ 8.9	46,180	1.1	△ 2.4
利 子 割 交 付 金	4,350	0.1	△ 27.0	3,359	0.1	△ 22.8
配 当 割 交 付 金	2,828	0.1	0.7	3,101	0.1	9.7
株式等譲渡所得割交付金	951	0.0	△ 9.0	758	0.0	△ 20.3
地 方 消 費 税 交 付 金	149,692	3.5	5.5	145,109	3.5	△ 3.1
ゴルフ場利用税交付金	37,709	0.9	0.2	37,593	0.9	△ 0.3
自 動 車 取 得 税 交 付 金	22,569	0.5	△ 47.0	19,128	0.5	△ 15.2
地 方 特 例 交 付 金	22,287	0.5	△ 5.0	24,611	0.6	10.4
地 方 交 付 税	12,148	0.3	△ 74.7	34,802	0.8	186.5
交通安全対策特別交付金	2,565	0.1	△ 8.6	2,577	0.1	0.5
分 担 金 及 び 負 担 金	50,845	1.2	6.3	51,075	1.2	0.5
使 用 料 及 び 手 数 料	68,030	1.6	1.3	70,777	1.7	4.0
国 庫 支 出 金	234,219	5.4	153.6	221,935	5.4	△ 5.2
県 支 出 金	266,269	6.2	21.9	263,616	6.4	△ 1.0
財 産 収 入	4,357	0.1	△ 7.7	2,091	0.1	△ 52.0
寄 附 金	1,400	0.0	△ 45.7	866	0.0	△ 38.1
繰 入 金	27	0.0	△ 99.4	43,862	1.1	162,351.9
繰 越 金	344,832	8.0	△ 0.8	344,517	8.3	△ 0.1
諸 収 入	70,810	1.6	3.2	70,232	1.7	△ 0.8
町 債	-	-	-	-	-	-

(単位：千円、%)

平成24年度			平成25年度			平成26年度		
決算額	構成比	伸率	決算額	構成比	伸率	決算額	構成比	伸率
4,251,121	100.0	2.9	3,998,410	100.0	△ 5.9	3,999,125	100.0	0.0
2,801,740	65.9	2.1	2,397,134	60.0	△ 14.4	2,723,074	68.1	13.6
43,208	1.0	△ 6.4	41,170	1.0	△ 4.7	39,163	1.0	△ 4.9
2,948	0.1	△ 12.2	2,565	0.1	△ 13.0	2,394	0.1	△ 6.7
3,318	0.1	7.0	5,646	0.1	70.2	10,342	0.2	83.2
913	0.0	20.4	9,886	0.2	982.8	6,449	0.2	△ 34.8
143,329	3.4	△ 1.2	142,107	3.6	△ 0.9	161,482	4.0	13.6
36,753	0.9	△ 2.2	35,339	0.9	△ 3.8	35,598	0.9	0.7
24,517	0.6	28.2	21,079	0.5	△ 14.0	11,070	0.3	△ 47.5
5,350	0.1	△ 78.3	5,241	0.1	△ 2.0	4,738	0.1	△ 9.6
61,065	1.4	75.5	26,479	0.7	△ 56.6	121,114	3.0	357.4
2,402	0.1	△ 6.8	2,299	0.1	△ 4.3	1,965	0.1	△ 14.5
48,135	1.1	△ 5.8	48,196	1.2	0.1	45,418	1.1	△ 5.8
70,490	1.7	△ 0.4	45,542	1.1	△ 35.4	44,505	1.1	△ 2.3
229,097	5.4	3.2	262,034	6.6	14.4	236,062	5.9	△ 9.9
222,862	5.2	△ 15.5	219,794	5.5	△ 1.4	242,369	6.0	10.3
143,551	3.4	6,765.2	3,089	0.1	△ 97.8	2,635	0.1	△ 14.7
3,480	0.1	301.8	2,170	0.1	△ 37.6	670	0.1	△ 69.1
82,512	1.9	88.1	285,655	7.1	246.2	-	-	-
250,094	5.9	△ 27.4	368,232	9.2	47.2	237,646	5.9	△ 35.5
75,357	1.8	7.3	74,753	1.9	△ 0.8	72,431	1.8	△ 3.1
-	-	-	-	-	-	-	-	-

資料：企画課

### 109. 一般会計歳出決算額（目的別）

区 分	平成22年度			平成23年度		
	決算額	構成比	伸率	決算額	構成比	伸率
総額	3,981,724	102.6	△ 2.8	3,881,239	100.0	△ 2.5
議会費	86,777	2.2	△ 2.1	118,236	3.0	36.3
総務費	730,137	18.8	△ 15.2	628,111	16.2	△ 14.0
民生費	1,007,826	26.0	13.9	1,030,353	26.5	2.2
衛生費	284,957	7.3	△ 11.1	290,424	7.5	1.9
農林水産業費	125,715	3.2	△ 14.4	139,525	3.6	11.0
商工費	39,795	1.0	△ 19.9	40,473	1.0	1.7
土木費	743,622	19.2	△ 0.6	651,947	16.8	△ 12.3
消防費	205,770	5.3	7.1	204,424	5.3	△ 0.7
教育費	375,818	9.7	△ 7.1	384,111	9.9	2.2
災害復旧費	4,305	0.1	皆増	7,394	0.2	71.8
公債費	375,538	9.7	△ 1.3	380,636	9.8	1.4
諸支出金	1,464	0.0	271.6	5,605	0.1	282.9

### 110. 一般会計歳出決算額（性質別）

区 分	平成22年度			平成23年度		
	決算額	構成比	伸率	決算額	構成比	伸率
総額	3,981,724	102.6	△ 2.8	3,881,239	100.0	△ 2.5
消費的経費	2,429,686	62.6	△ 6.9	2,455,820	63.3	1.1
人件費	889,588	22.9	0.7	868,841	22.4	△ 2.3
物件費	691,577	17.8	△ 10.0	681,738	17.6	△ 1.4
維持補修費	26,523	0.7	4.8	36,207	0.9	36.5
扶助費	414,428	10.7	45.1	415,044	10.7	0.1
補助費等	407,570	10.5	△ 37.1	453,990	11.7	11.4
投資的経費	363,519	9.4	△ 13.6	377,396	9.7	3.8
普通建設事業費	359,214	9.3	△ 10.9	370,002	9.5	3.0
災害復旧費	4,305	0.1	皆増	7,394	0.2	71.8
その他	1,188,519	30.6	11.7	1,048,023	27.0	△ 11.8
公債費	375,538	9.7	△ 1.3	380,636	9.8	1.4
繰出金	681,185	17.6	3.4	649,100	16.7	△ 4.7
積立金	114,796	3.0	2,775.7	1,287	0.0	△ 98.9
投資及び貸付資金	17,000	0.4	△ 17.5	17,000	0.4	0.0

(単位：千円、%)

平成24年度			平成25年度			平成26年度		
決算額	構成比	伸率	決算額	構成比	伸率	決算額	構成比	伸率
3,882,890	100.0	0.0	3,760,763	100.0	△ 3.1	3,649,105	100.0	△ 3.0
106,956	2.8	△ 9.5	102,360	2.7	△ 4.3	99,394	2.7	△ 2.9
802,981	20.7	27.8	790,622	21.0	△ 1.5	684,169	18.7	△ 13.5
984,832	25.4	△ 4.4	1,006,339	26.8	2.2	1,024,426	28.1	1.8
269,768	6.9	△ 7.1	264,851	7.0	△ 1.8	261,639	7.2	△ 1.2
123,255	3.2	△ 11.7	116,283	3.1	△ 5.7	125,442	3.4	7.9
42,638	1.1	5.3	35,444	0.9	△ 16.9	42,361	1.2	19.5
670,602	17.3	2.9	627,298	16.7	△ 6.5	634,118	17.4	1.1
172,620	4.4	△ 15.6	175,193	4.7	1.5	202,104	5.5	15.4
326,284	8.4	△ 15.1	369,347	9.8	13.2	335,814	9.2	△ 9.1
0	0.0	△ 100.0	0	0.0	-	1,836	0.1	100.0
378,354	9.7	△ 0.6	262,415	7.0	△ 30.6	233,694	6.4	△ 10.9
4,600	0.1	△ 17.9	10,611	0.3	130.7	4,108	0.1	△ 61.3

資料：企画課

(単位：千円、%)

平成24年度			平成25年度			平成26年度		
決算額	構成比	伸率	決算額	構成比	伸率	決算額	構成比	伸率
3,882,890	100.0	0.0	3,760,763	100.0	△ 3.1	3,649,105	100.0	△ 3.0
2,338,648	60.2	△ 4.8	2,442,494	64.9	4.4	2,323,664	63.7	△ 4.9
825,093	21.2	△ 5.0	781,050	20.8	△ 5.3	813,589	22.3	4.2
679,622	17.5	△ 0.3	659,049	17.5	△ 3.0	676,189	18.5	2.6
34,298	0.9	△ 5.3	31,292	0.8	△ 8.8	24,803	0.7	△ 20.7
409,760	10.6	△ 1.3	403,226	10.7	△ 1.6	397,704	10.9	△ 1.4
389,875	10.0	△ 14.1	567,877	15.1	45.7	411,379	11.3	△ 27.6
341,471	8.8	△ 9.5	394,245	10.5	15.5	306,212	8.4	△ 22.3
341,471	8.8	△ 7.7	394,245	10.5	15.5	304,376	8.3	△ 22.8
0	0.0	△ 100.0	0	0.0	-	1,836	0.1	-
1,202,771	31.0	14.8	924,024	24.6	△ 23.2	1,019,229	27.9	10.3
378,354	9.7	△ 0.6	262,415	7.0	△ 30.6	233,694	6.4	△ 10.9
664,664	17.1	2.4	644,201	17.1	△ 3.1	674,597	18.5	4.7
142,753	3.7	10,991.9	408	0.0	△ 99.7	92,438	2.5	22,556.4
17,000	0.4	0.0	17,000	0.5	0.0	18,500	0.5	8.8

資料：企画課

111. 町税決算額

区 分	平成22年度			平成23年度		
	決 算 額	歳 入 総額に 占める 構成比	伸 率	決 算 額	歳 入 総額に 占める 構成比	伸 率
総 額	2,983,046	69.0	3.4	2,745,144	66.5	△ 8.0
町 民 税	1,199,846	27.7	11.5	984,447	23.8	△ 18.0
個 人	542,199	12.5	△ 10.9	520,459	12.6	△ 4.0
法 人	657,647	15.2	40.7	463,988	11.2	△ 29.4
固 定 資 産 税	1,676,047	38.7	△ 1.7	1,629,717	39.4	△ 2.8
土 地	610,465	14.1	△ 3.3	594,068	14.4	△ 2.7
家 屋	715,133	16.5	0.9	720,101	17.4	0.7
償 却 資 産	349,584	8.1	△ 3.8	314,711	7.6	△ 10.0
交 付 金	865	0.0	0.1	837	0.0	△ 3.2
軽 自 動 車 税	21,165	0.5	2.6	21,443	0.5	1.3
町 た ば こ 税	81,309	1.9	5.1	104,345	2.4	28.3
砂 利 採 取 税	4,678	0.1	△ 17.9	5,192	0.1	11.0



(単位：千円、%)

平成24年度			平成25年度			平成26年度		
決算額	歳入 総額に 占める 構成比	伸率	決算額	歳入 総額に 占める 構成比	伸率	決算額	歳入 総額に 占める 構成比	伸率
2,801,741	65.9	2.1	2,397,134	60.0	△ 14.4	2,723,074	68.1	13.6
1,145,793	27.0	16.4	734,129	18.4	△ 35.9	1,038,941	26.0	41.5
522,614	12.3	0.4	511,268	12.8	△ 2.2	497,267	12.4	△ 2.7
623,179	14.7	34.3	222,861	5.6	△ 64.2	541,674	13.5	143.1
1,524,763	35.9	△ 6.4	1,521,984	38.0	△ 0.2	1,547,739	38.7	1.7
570,050	13.4	△ 4.0	553,693	13.8	△ 2.9	544,823	13.6	△ 1.6
642,303	15.1	△ 10.8	648,844	16.2	1.0	664,604	16.6	2.4
311,828	7.3	△ 0.9	319,300	8.0	2.4	338,205	8.5	5.9
582	0.0	△ 30.5	147	0.0	△ 74.7	107	0.0	△ 27.2
22,008	0.5	2.6	22,727	0.6	3.3	23,359	0.6	2.8
108,179	2.5	3.7	118,294	3.0	9.4	113,035	2.8	△ 4.4
998	0.0	△ 80.8	0	0.0	△ 100.0	0	0.0	0.0

資料：税務町民課