
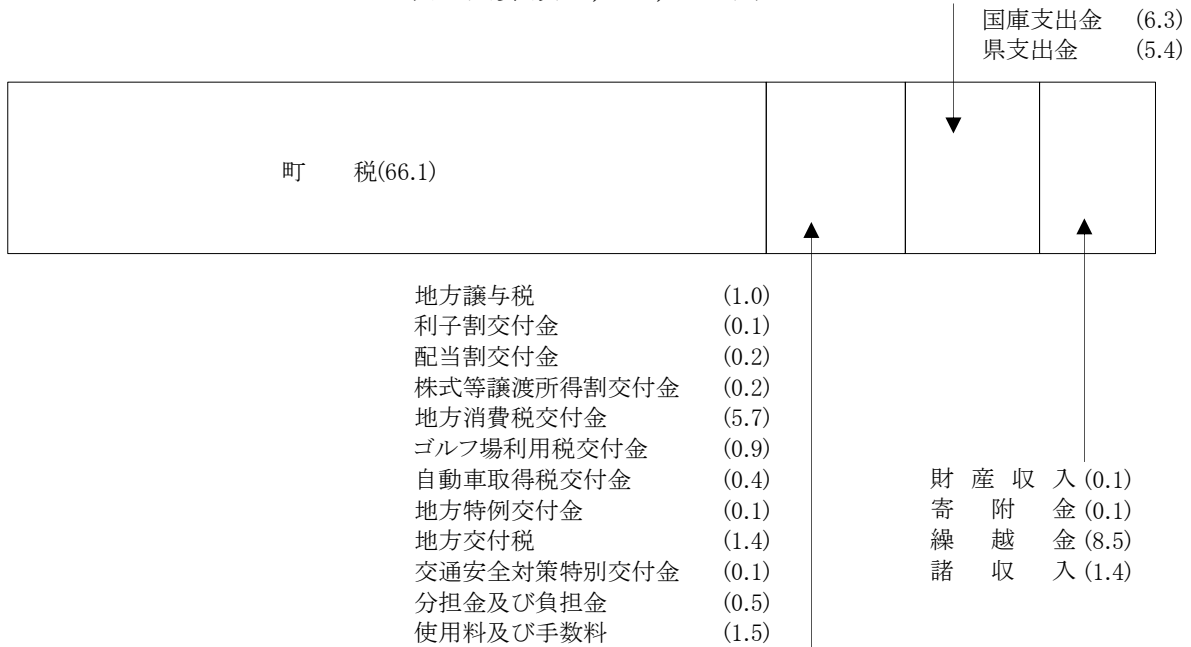


15. 財政

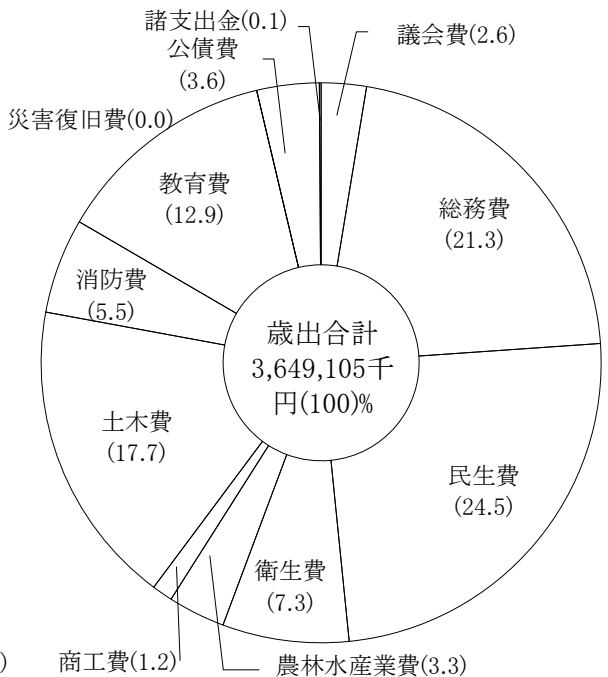
105. 一般会計歳入歳出決算額（平成27年度）

歳入構成比(単位:%)

歳入決算額 4,128,989千円



性質別歳出内訳



目的別歳出内訳

106. 会計別歳入決算額

区 分	平成23年度			平成24年度		
	決算額	構成比	伸 率	決算額	構成比	伸 率
歳 入 総 額	6,887,209	100.0	△ 3.0	7,145,743	100.0	3.8
一 般 会 計	4,131,333	60.0	△ 4.5	4,251,121	59.5	2.9
特 別 会 計	2,755,876	40.0	△ 0.7	2,894,622	40.5	5.0
国民健康保険	1,237,059	18.0	1.4	1,254,103	17.6	1.4
介護保険	591,626	8.6	3.1	631,298	8.8	6.7
後期高齢者医療	82,899	1.2	1.3	89,250	1.2	7.7
下 水 道	549,855	8.0	△ 9.2	642,025	9.0	16.8
上 水 道	294,437	4.3	0.2	277,946	3.9	△ 5.6

107. 会計別歳出決算額

区 分	平成23年度			平成24年度		
	決算額	構成比	伸 率	決算額	構成比	伸 率
歳 出 総 額	6,568,018	96.9	△ 2.2	6,779,509	102.6	3.2
一 般 会 計	3,881,239	57.2	△ 2.5	3,882,890	58.7	0.0
特 別 会 計	2,686,779	39.6	△ 1.7	2,896,619	43.8	7.8
国民健康保険	1,153,260	17.0	1.3	1,229,629	18.6	6.6
介護保険	584,215	8.6	3.9	622,034	9.4	6.5
後期高齢者医療	81,693	1.2	1.8	88,906	1.3	8.8
下 水 道	521,472	7.7	△ 9.8	626,970	9.5	20.2
上 水 道	346,139	5.1	△ 7.5	329,080	5.0	△ 4.9

(単位：千円、%)

平成25年度			平成26年度			平成27年度		
決算額	構成比	伸率	決算額	構成比	伸率	決算額	構成比	伸率
6,877,765	100.0	△ 3.8	7,058,634	100.0	2.6	7,405,682	100.0	4.9
3,998,410	58.1	△ 5.9	3,999,125	56.7	0.0	4,128,989	55.8	3.2
2,879,355	41.9	△ 0.5	3,059,509	43.3	6.3	3,276,693	44.2	7.1
1,276,805	18.6	1.8	1,331,597	18.9	4.3	1,470,931	19.9	10.5
643,166	9.4	1.9	688,128	9.7	7.0	723,193	9.8	5.1
92,358	1.3	3.5	100,335	1.4	8.6	106,609	1.4	6.3
552,991	8.0	△ 13.9	571,735	8.1	3.4	583,447	7.9	2.0
314,035	4.6	13.0	367,714	5.2	17.1	392,513	5.3	6.7

資料：企画課・税務町民課・健康課・上下水道課

(単位：千円、%)

平成25年度			平成26年度			平成27年度		
決算額	構成比	伸率	決算額	構成比	伸率	決算額	構成比	伸率
6,610,238	99.0	△ 2.5	6,679,096	100.0	1.0	6,775,802	100.0	1.4
3,760,763	56.3	△ 3.1	3,649,105	54.6	△ 3.0	3,679,017	54.3	0.8
2,849,475	42.7	△ 1.6	3,029,991	45.4	6.3	3,096,785	45.7	2.2
1,265,926	19.0	3.0	1,289,387	19.3	1.9	1,437,087	21.2	11.5
635,069	9.5	2.1	685,635	10.3	8.0	710,762	10.5	3.7
91,744	1.4	3.2	97,860	1.5	6.7	100,764	1.5	3.0
530,174	7.9	△ 15.4	521,387	7.8	△ 1.7	564,526	8.3	8.3
326,562	4.9	△ 0.8	435,722	6.5	33.4	283,646	4.2	△ 34.9

資料：企画課・税務町民課・健康課・上下水道課

108. 一般会計歳入決算額

区 分	平成23年度			平成24年度		
	決算額	構成比	伸 率	決算額	構成比	伸 率
総 額	4,131,333	100.0	△ 4.5	4,251,121	100.0	2.9
町 税	2,745,144	66.4	△ 8.0	2,801,740	65.9	2.1
地 方 譲 与 税	46,180	1.1	△ 2.4	43,208	1.0	△ 6.4
利 子 割 交 付 金	3,359	0.1	△ 22.8	2,948	0.1	△ 12.2
配 当 割 交 付 金	3,101	0.1	9.7	3,318	0.1	7.0
株式等譲渡所得割交付金	758	0.0	△ 20.3	913	0.0	20.4
地方消費税交付金	145,109	3.5	△ 3.1	143,329	3.4	△ 1.2
ゴルフ場利用税交付金	37,593	0.9	△ 0.3	36,753	0.9	△ 2.2
自動車取得税交付金	19,128	0.5	△ 15.2	24,517	0.6	28.2
地方特例交付金	24,611	0.6	10.4	5,350	0.1	△ 78.3
地方交付税	34,802	0.8	186.5	61,065	1.4	75.5
交通安全対策特別交付金	2,577	0.1	0.5	2,402	0.1	△ 6.8
分担金及び負担金	51,075	1.2	0.5	48,135	1.1	△ 5.8
使用料及び手数料	70,777	1.7	4.0	70,490	1.7	△ 0.4
国庫支出金	221,935	5.4	△ 5.2	229,097	5.4	3.2
県 支 出 金	263,616	6.4	△ 1.0	222,862	5.2	△ 15.5
財 産 収 入	2,091	0.1	△ 52.0	143,551	3.4	6,765.2
寄 附 金	866	0.0	△ 38.1	3,480	0.1	301.8
繰 入 金	43,862	1.1	162,351.9	82,512	1.9	88.1
繰 越 金	344,517	8.3	△ 0.1	250,094	5.9	△ 27.4
諸 収 入	70,232	1.7	△ 0.8	75,357	1.8	7.3
町 債	-	-	-	-	-	-

(単位：千円、%)

平成25年度			平成26年度			平成27年度		
決算額	構成比	伸率	決算額	構成比	伸率	決算額	構成比	伸率
3,998,410	100.0	△ 5.9	3,999,125	100.0	0.0	4,128,989	100.0	3.2
2,397,134	60.0	△ 14.4	2,723,074	68.1	13.6	2,731,843	66.1	0.3
41,170	1.0	△ 4.7	39,163	1.0	△ 4.9	40,902	1.0	4.4
2,565	0.1	△ 13.0	2,394	0.1	△ 6.7	2,035	0.1	△ 15.0
5,646	0.1	70.2	10,342	0.3	83.2	7,823	0.2	△ 24.4
9,886	0.2	982.8	6,449	0.2	△ 34.8	8,374	0.2	29.8
142,107	3.6	△ 0.9	161,482	4.0	13.6	237,735	5.7	47.2
35,339	0.9	△ 3.8	35,598	0.9	0.7	35,490	0.9	△ 0.3
21,079	0.5	△ 14.0	11,070	0.3	△ 47.5	15,127	0.4	36.6
5,241	0.1	△ 2.0	4,738	0.1	△ 9.6	4,780	0.1	0.9
26,479	0.7	△ 56.6	121,114	3.0	357.4	56,769	1.4	△ 53.1
2,299	0.1	△ 4.3	1,965	0.0	△ 14.5	2,086	0.1	6.2
48,196	1.2	0.1	45,418	1.1	△ 5.8	20,929	0.5	△ 53.9
45,542	1.1	△ 35.4	44,505	1.1	△ 2.3	62,257	1.5	39.9
262,034	6.6	14.4	236,062	5.9	△ 9.9	261,264	6.3	10.7
219,794	5.5	△ 1.4	242,369	6.1	10.3	225,585	5.4	△ 6.9
3,089	0.1	△ 97.8	2,635	0.1	△ 14.7	1,156	0.1	△ 56.1
2,170	0.1	△ 37.6	670	0.0	△ 69.1	5,070	0.1	656.7
285,655	7.1	246.2	-	-	-	-	-	-
368,232	9.2	47.2	237,646	5.9	△ 35.5	350,020	8.5	47.3
74,753	1.9	△ 0.8	72,431	1.8	△ 3.1	59,744	1.4	△ 17.5
-	-	-	-	-	-	-	-	-

資料：企画課

109. 一般会計歳出決算額（目的別）

区 分	平成23年度			平成24年度		
	決算額	構成比	伸率	決算額	構成比	伸率
総 額	3,881,239	100.0	△ 2.5	3,882,890	100.0	0.0
議 会 費	118,236	3.0	36.3	106,956	2.8	△ 9.5
総 務 費	628,111	16.2	△ 14.0	802,981	20.7	27.8
民 生 費	1,030,353	26.5	2.2	984,832	25.4	△ 4.4
衛 生 費	290,424	7.5	1.9	269,768	6.9	△ 7.1
農 林 水 産 業 費	139,525	3.6	11.0	123,255	3.2	△ 11.7
商 工 費	40,473	1.0	1.7	42,638	1.1	5.3
土 木 費	651,947	16.8	△ 12.3	670,602	17.3	2.9
消 防 費	204,424	5.3	△ 0.7	172,620	4.4	△ 15.6
教 育 費	384,111	9.9	2.2	326,284	8.4	△ 15.1
災 害 復 旧 費	7,394	0.2	皆増	0	0.0	皆減
公 債 費	380,636	9.8	1.4	378,354	9.7	△ 0.6
諸 支 出 金	5,605	0.1	282.9	4,600	0.1	△ 17.9

110. 一般会計歳出決算額（性質別）

区 分	平成23年度			平成24年度		
	決算額	構成比	伸率	決算額	構成比	伸率
総 額	3,881,239	100.0	△ 2.5	3,882,890	100.0	0.0
消 費 的 経 費	2,455,820	63.2	1.1	2,338,648	60.2	△ 4.8
人 件 費	868,841	22.4	△ 2.3	825,093	21.2	△ 5.0
物 件 費	681,738	17.6	△ 1.4	679,622	17.5	△ 0.3
維 持 補 修 費	36,207	0.9	36.5	34,298	0.9	△ 5.3
扶 助 費	415,044	10.7	0.1	409,760	10.6	△ 1.3
補 助 費 等	453,990	11.7	11.4	389,875	10.0	△ 14.1
投 資 的 経 費	377,396	9.7	3.8	341,471	8.8	△ 9.5
普 通 建 設 事 業 費	370,002	9.5	3.0	341,471	8.8	△ 7.7
災 害 復 旧 費	7,394	0.2	皆増	0	0.0	皆減
そ の 他	1,048,023	27.0	△ 11.8	1,202,771	31.0	14.8
公 債 費	380,636	9.8	1.4	378,354	9.7	△ 0.6
繰 出 金	649,100	16.7	△ 4.7	664,664	17.1	2.4
積 立 金	1,287	0.0	△ 98.9	142,753	3.7	10,991.9
投 資 及 び 出 資 金 ・ 貸 付 金	17,000	0.4	0.0	17,000	0.4	0.0

(単位：千円、%)

平成25年度			平成26年度			平成27年度		
決算額	構成比	伸率	決算額	構成比	伸率	決算額	構成比	伸率
3,760,763	100.0	△ 3.1	3,649,105	100.0	△ 3.0	3,679,017	100.0	0.8
102,360	2.7	△ 4.3	99,394	2.7	△ 2.9	95,561	2.6	△ 3.9
790,622	21.0	△ 1.5	684,169	18.7	△ 13.5	783,183	21.3	14.5
1,006,339	26.8	2.2	1,024,426	28.1	1.8	901,746	24.5	△ 12.0
264,851	7.0	△ 1.8	261,639	7.2	△ 1.2	268,253	7.3	2.5
116,283	3.1	△ 5.7	125,442	3.4	7.9	120,054	3.3	△ 4.3
35,444	0.9	△ 16.9	42,361	1.2	19.5	44,308	1.2	4.6
627,298	16.7	△ 6.5	634,118	17.4	1.1	649,966	17.7	2.5
175,193	4.7	1.5	202,104	5.5	15.4	203,872	5.5	0.9
369,347	9.8	13.2	335,814	9.2	△ 9.1	476,365	12.9	41.9
0	0.0	-	1,836	0.1	皆増	0	0.0	皆減
262,415	7.0	△ 30.6	233,694	6.4	△ 10.9	133,809	3.6	△ 42.7
10,611	0.3	130.7	4,108	0.1	△ 61.3	1,900	0.1	△ 53.7

資料：企画課

(単位：千円、%)

平成25年度			平成26年度			平成27年度		
決算額	構成比	伸率	決算額	構成比	伸率	決算額	構成比	伸率
3,760,763	100.0	△ 3.1	3,649,105	100.0	△ 3.0	3,679,017	100.0	0.8
2,442,494	64.9	4.4	2,323,664	63.7	△ 4.9	2,376,783	64.6	2.3
781,050	20.8	△ 5.3	813,589	22.3	4.2	838,756	22.8	3.1
659,049	17.5	△ 3.0	676,189	18.5	2.6	684,719	18.6	1.3
31,292	0.8	△ 8.8	24,803	0.7	△ 20.7	23,303	0.6	△ 6.0
403,226	10.7	△ 1.6	397,704	10.9	△ 1.4	404,539	11.0	1.7
567,877	15.1	45.7	411,379	11.3	△ 27.6	425,466	11.6	3.4
394,245	10.5	15.5	306,212	8.4	△ 22.3	310,096	8.4	1.3
394,245	10.5	15.5	304,376	8.3	△ 22.8	310,096	8.4	1.9
0	0.0	0.0	1,836	0.1	皆増	0	0.0	皆減
924,024	24.6	△ 23.2	1,019,229	27.9	10.3	992,138	27.0	△ 2.7
262,415	7.0	△ 30.6	233,694	6.4	△ 10.9	133,809	3.6	△ 42.7
644,201	17.1	△ 3.1	674,597	18.5	4.7	693,966	18.9	2.9
408	0.0	△ 99.7	92,438	2.5	22,556.4	150,363	4.1	62.7
17,000	0.5	0.0	18,500	0.5	8.8	14,000	0.4	△ 24.3

資料：企画課

111. 町税決算額

区 分	平成23年度			平成24年度		
	決 算 額	歳 入 総額に 占める 構成比	伸 率	決 算 額	歳 入 総額に 占める 構成比	伸 率
総 額	2,745,144	66.5	△ 8.0	2,801,741	65.9	2.1
町 民 税	984,447	23.8	△ 18.0	1,145,793	27.0	16.4
個 人	520,459	12.6	△ 4.0	522,614	12.3	0.4
法 人	463,988	11.2	△ 29.4	623,179	14.7	34.3
固 定 資 産 税	1,629,717	39.4	△ 2.8	1,524,763	35.9	△ 6.4
土 地	594,068	14.4	△ 2.7	570,050	13.4	△ 4.0
家 屋	720,101	17.4	0.7	642,303	15.1	△ 10.8
償 却 資 産	314,711	7.6	△ 10.0	311,828	7.3	△ 0.9
交 付 金	837	0.0	△ 3.2	582	0.0	△ 30.5
軽 自 動 車 税	21,443	0.5	1.3	22,008	0.5	2.6
町 た ば こ 税	104,345	2.4	28.3	108,179	2.5	3.7
砂 利 採 取 税	5,192	0.1	11.0	998	0.0	△ 80.8

(単位：千円、%)

平成25年度			平成26年度			平成27年度		
決算額	歳入 総額に 占める 構成比	伸率	決算額	歳入 総額に 占める 構成比	伸率	決算額	歳入 総額に 占める 構成比	伸率
2,397,134	60.0	△ 14.4	2,723,074	68.1	13.6	2,731,843	66.1	0.3
734,129	18.4	△ 35.9	1,038,941	26.0	41.5	1,108,179	26.8	6.7
511,268	12.8	△ 2.2	497,267	12.4	△ 2.7	487,487	11.8	△ 2.0
222,861	5.6	△ 64.2	541,674	13.5	143.1	620,692	15.0	14.6
1,521,984	38.0	△ 0.2	1,547,739	38.7	1.7	1,490,917	36.1	△ 3.7
553,693	13.8	△ 2.9	544,823	13.6	△ 1.6	532,643	12.9	△ 2.2
648,844	16.2	1.0	664,604	16.6	2.4	626,317	15.2	△ 5.8
319,300	8.0	2.4	338,205	8.5	5.9	331,758	8.0	△ 1.9
147	0.0	△ 74.7	107	0.0	△ 27.2	199	0.0	86.0
22,727	0.6	3.3	23,359	0.6	2.8	24,264	0.6	3.9
118,294	3.0	9.4	113,035	2.8	△ 4.4	108,483	2.6	△ 4.0
0	0.0	△ 100.0	0	0.0	0.0	0	0.0	0.0

資料：税務町民課