
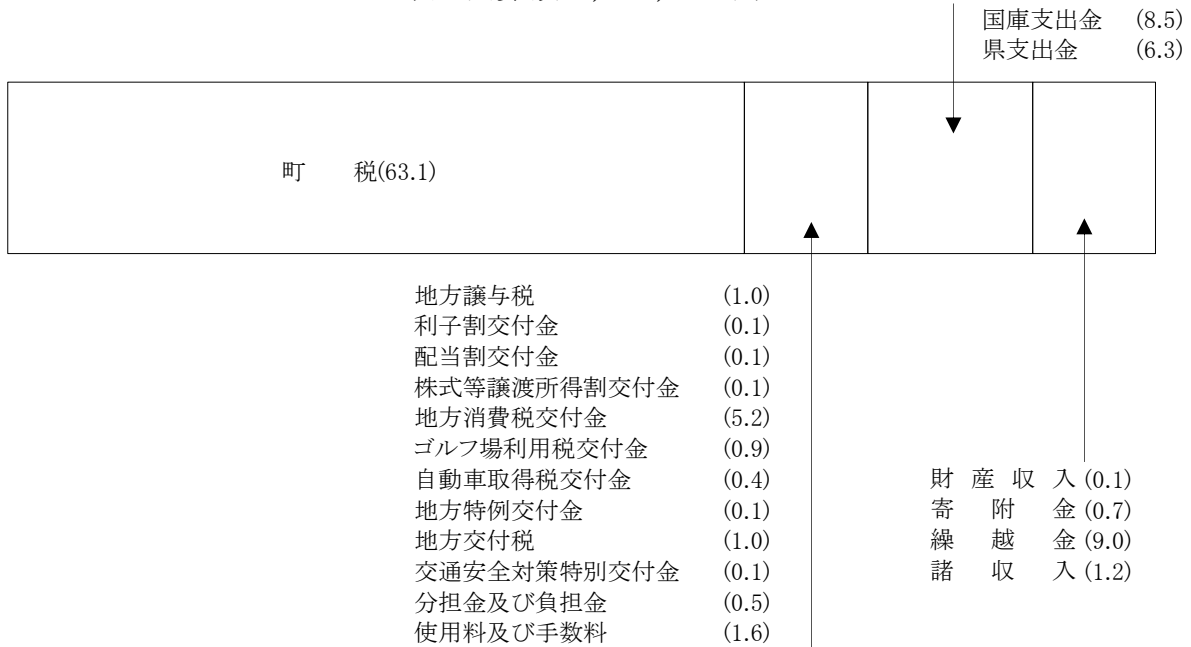


15. 財政

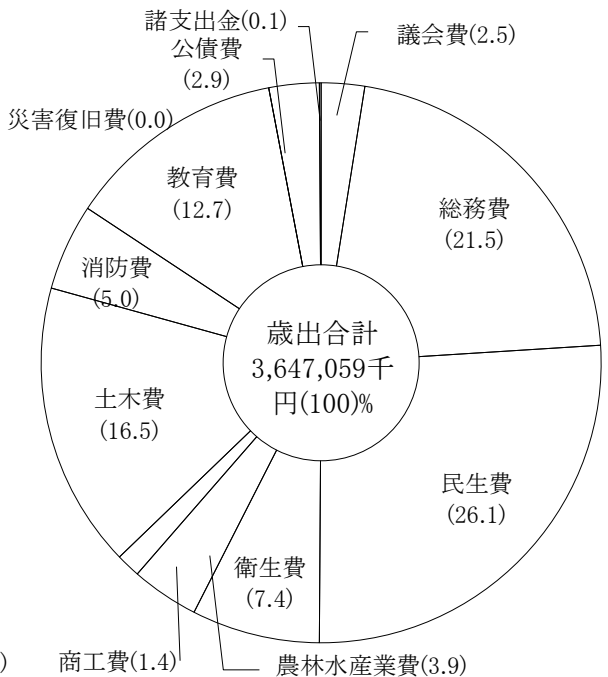
105. 一般会計歳入歳出決算額（平成28年度）

歳入構成比(単位:%)

歳入決算額 3,892,884千円



性質別歳出内訳



目的別歳出内訳

資料:総務課

106. 会計別歳入決算額

区 分	平成28年度			平成27年度		
	決 算 額	構 成 比	伸 率	決 算 額	構 成 比	伸 率
歳 入 総 額	7,206,849	100.0	△ 2.7	7,405,682	100.0	4.9
一 般 会 計	3,892,884	54.0	△ 5.7	4,128,989	55.8	3.2
特 別 会 計	3,313,965	46.0	1.1	3,276,693	44.2	7.1
国民健康保険	1,443,674	20.0	△ 1.9	1,470,931	19.9	10.5
介 護 保 険	747,535	10.4	3.4	723,193	9.8	5.1
後期高齢者医療	114,359	1.6	7.3	106,609	1.4	6.3
下 水 道	617,916	8.6	5.9	583,447	7.9	2.0
上 水 道	390,481	5.4	△ 0.5	392,513	5.3	6.7

107. 会計別歳出決算額

区 分	平成28年度			平成27年度		
	決 算 額	構 成 比	伸 率	決 算 額	構 成 比	伸 率
歳 出 総 額	6,741,786	100.0	△ 0.5	6,778,578	100.0	3.7
一 般 会 計	3,647,059	54.1	△ 0.9	3,679,017	54.3	0.8
特 別 会 計	3,094,727	45.9	△ 0.2	3,099,561	45.7	7.3
国民健康保険	1,384,439	20.5	△ 3.7	1,437,087	21.2	11.5
介 護 保 険	733,462	10.9	3.2	710,762	10.5	3.7
後期高齢者医療	113,738	1.7	9.8	103,540	1.5	5.8
下 水 道	600,411	8.9	6.4	564,526	8.3	8.3
上 水 道	262,677	3.9	△ 7.4	283,646	4.2	△ 4.0

(単位：千円、%)

平成26年度			平成25年度			平成24年度		
決算額	構成比	伸率	決算額	構成比	伸率	決算額	構成比	伸率
7,058,634	100.0	2.6	6,877,765	100.0	△ 3.8	7,145,743	100.0	3.8
3,999,125	56.7	0.0	3,998,410	58.1	△ 5.9	4,251,121	59.5	2.9
3,059,509	43.3	6.3	2,879,355	41.9	△ 0.5	2,894,622	40.5	5.0
1,331,597	18.9	4.3	1,276,805	18.6	1.8	1,254,103	17.6	1.4
688,128	9.7	7.0	643,166	9.4	1.9	631,298	8.8	6.7
100,335	1.4	8.6	92,358	1.3	3.5	89,250	1.2	7.7
571,735	8.1	3.4	552,991	8.0	△ 13.9	642,025	9.0	16.8
367,714	5.2	17.1	314,035	4.6	13.0	277,946	3.9	2.5

資料：総務課・税務町民課・健康課・環境上下水道課

(単位：千円、%)

平成26年度			平成25年度			平成24年度		
決算額	構成比	伸率	決算額	構成比	伸率	決算額	構成比	伸率
6,538,855	100.0	0.7	6,491,769	100.0	△ 4.2	6,779,509	100.0	3.2
3,649,105	55.8	△ 3.0	3,760,763	57.9	△ 3.1	3,882,890	57.3	0.0
2,889,750	44.2	5.8	2,731,006	42.1	△ 5.7	2,896,619	42.7	7.8
1,289,387	19.7	1.9	1,265,926	19.5	3.0	1,229,629	18.1	6.6
685,635	10.5	8.0	635,069	9.8	2.1	622,034	9.2	6.5
97,860	1.5	6.7	91,744	1.4	3.2	88,906	1.3	8.8
521,387	8.0	△ 1.7	530,174	8.2	△ 15.4	626,970	9.2	20.2
295,481	4.5	42.0	208,093	3.2	△ 0.5	209,054	3.1	△ 2.5

資料：総務課・税務町民課・健康課・環境上下水道課

108. 一般会計歳入決算額

区 分	平成28年度			平成27年度		
	決算額	構成比	伸率	決算額	構成比	伸率
総 額	4,131,333	94.2	0.1	4,128,989	100.0	3.2
町 税	2,455,027	59.4	△ 10.1	2,731,843	66.2	0.3
地 方 譲 与 税	40,475	1.0	△ 1.0	40,902	1.0	4.4
利 子 割 交 付 金	1,024	0.0	△ 49.7	2,035	0.0	△ 15.0
配 当 割 交 付 金	5,327	0.1	△ 31.9	7,823	0.2	△ 24.4
株式等譲渡所得割交付金	3,271	0.1	△ 60.9	8,374	0.2	29.8
地 方 消 費 税 交 付 金	203,552	4.9	△ 14.4	237,735	5.8	47.2
ゴルフ場利用税交付金	35,819	0.9	0.9	35,490	0.9	△ 0.3
自動車取得税交付金	17,610	0.4	16.4	15,127	0.4	36.6
地 方 特 例 交 付 金	5,039	0.1	5.4	4,780	0.1	0.9
地 方 交 付 税	37,635	0.9	△ 33.7	56,769	1.4	△ 53.1
交通安全対策特別交付金	2,101	0.1	0.7	2,086	0.1	6.2
分 担 金 及 び 負 担 金	21,643	0.5	3.4	20,929	0.5	△ 53.9
使 用 料 及 び 手 数 料	63,375	1.5	1.8	62,257	1.5	39.9
国 庫 支 出 金	332,497	8.0	27.3	261,264	6.3	10.7
県 支 出 金	244,303	5.9	8.3	225,585	5.5	△ 6.9
財 産 収 入	1,443	0.0	24.8	1,156	0.0	△ 56.1
寄 附 金	25,902	0.6	410.9	5,070	0.1	656.7
繰 入 金	-	0.0	-	-	0.0	-
繰 越 金	349,972	8.5	△ 0.0	350,020	8.5	47.3
諸 収 入	46,851	1.1	△ 21.6	59,744	1.4	△ 17.5
町 債	-	-	-	-	-	-

(単位：千円、%)

平成26年度			平成25年度			平成24年度		
決算額	構成比	伸率	決算額	構成比	伸率	決算額	構成比	伸率
3,999,125	100.0	0.0	3,998,410	100.0	△ 5.9	4,251,121	100.0	2.9
2,723,074	68.1	13.6	2,397,134	60.0	△ 14.4	2,801,740	65.9	2.1
39,163	1.0	△ 4.9	41,170	1.0	△ 4.7	43,208	1.0	△ 6.4
2,394	0.1	△ 6.7	2,565	0.1	△ 13.0	2,948	0.1	△ 12.2
10,342	0.3	83.2	5,646	0.1	70.2	3,318	0.1	7.0
6,449	0.2	△ 34.8	9,886	0.2	982.8	913	0.0	20.4
161,482	4.0	13.6	142,107	3.6	△ 0.9	143,329	3.4	△ 1.2
35,598	0.9	0.7	35,339	0.9	△ 3.8	36,753	0.9	△ 2.2
11,070	0.3	△ 47.5	21,079	0.5	△ 14.0	24,517	0.6	28.2
4,738	0.1	△ 9.6	5,241	0.1	△ 2.0	5,350	0.1	△ 78.3
121,114	3.0	357.4	26,479	0.7	△ 56.6	61,065	1.4	75.5
1,965	0.0	△ 14.5	2,299	0.1	△ 4.3	2,402	0.1	△ 6.8
45,418	1.1	△ 5.8	48,196	1.2	0.1	48,135	1.1	△ 5.8
44,505	1.1	△ 2.3	45,542	1.1	△ 35.4	70,490	1.7	△ 0.4
236,062	5.9	△ 9.9	262,034	6.6	14.4	229,097	5.4	3.2
242,369	6.1	10.3	219,794	5.5	△ 1.4	222,862	5.2	△ 15.5
2,635	0.1	△ 14.7	3,089	0.1	△ 97.8	143,551	3.4	6,765.2
670	0.0	△ 69.1	2,170	0.1	△ 37.6	3,480	0.1	301.8
-	0.0	-	285,655	7.1	246.2	82,512	1.9	88.1
237,646	5.9	△ 35.5	368,232	9.2	47.2	250,094	5.9	△ 27.4
72,431	1.8	△ 3.1	74,753	1.9	△ 0.8	75,357	1.8	7.3
-	-	-	-	-	-	-	-	-

資料：総務課

109. 一般会計歳出決算額（目的別）

区 分	平成28年度			平成27年度		
	決算額	構成比	伸率	決算額	構成比	伸率
総 額	3,647,059	100.0	△ 0.9	3,679,017	100.0	0.8
議 会 費	91,888	2.5	△ 3.8	95,561	2.6	△ 3.9
総 務 費	783,192	21.5	0.0	783,183	21.3	14.5
民 生 費	951,716	26.1	5.5	901,746	24.5	△ 12.0
衛 生 費	270,143	7.4	0.7	268,253	7.3	2.5
農 林 水 産 業 費	143,493	3.9	19.5	120,054	3.3	△ 4.3
商 工 費	51,085	1.4	15.3	44,308	1.2	4.6
土 木 費	601,954	16.5	△ 7.4	649,966	17.7	2.5
消 防 費	182,284	5.0	△ 10.6	203,872	5.5	0.9
教 育 費	464,253	12.7	△ 2.5	476,365	12.9	41.9
災 害 復 旧 費	-	-	-	-	-	-
公 債 費	106,692	2.9	△ 20.3	133,809	3.6	△ 42.7
諸 支 出 金	359	0.0	△ 81.1	1,900	0.1	△ 53.7

110. 一般会計歳出決算額（性質別）

区 分	平成28年度			平成27年度		
	決算額	構成比	伸率	決算額	構成比	伸率
総 額	3,647,059	100.0	△ 0.9	3,679,017	100.0	0.8
消 費 的 経 費	2,402,790	65.9	1.1	2,376,783	64.6	2.3
人 件 費	825,907	22.6	△ 1.5	838,756	22.8	3.1
物 件 費	738,203	20.2	7.8	684,719	18.6	1.3
維 持 補 修 費	19,814	0.5	△ 15.0	23,303	0.6	△ 6.0
扶 助 費	423,211	11.6	4.6	404,539	11.0	1.7
補 助 費 等	395,655	10.8	△ 7.0	425,466	11.6	3.4
投 資 的 経 費	333,142	9.1	7.4	310,096	8.4	1.3
普 通 建 設 事 業 費	333,142	9.1	7.4	310,096	8.4	1.9
災 害 復 旧 費	-	-	-	-	-	-
そ の 他	911,127	25.0	△ 8.2	992,138	27.0	△ 2.7
公 債 費	106,692	2.9	△ 20.3	133,809	3.6	△ 42.7
繰 出 金	715,624	19.6	3.1	693,966	18.9	2.9
積 立 金	74,811	2.1	△ 50.2	150,363	4.1	62.7
投 資 及 び 出 資 金 ・ 貸 付 金	14,000	0.4	-	14,000	0.4	△ 24.3

(単位：千円、%)

平成26年度			平成25年度			平成24年度		
決算額	構成比	伸率	決算額	構成比	伸率	決算額	構成比	伸率
3,649,105	100.0	△ 3.0	3,760,763	100.0	△ 3.1	3,882,890	100.0	0.0
99,394	2.7	△ 2.9	102,360	2.7	△ 4.3	106,956	2.8	△ 9.5
684,169	18.7	△ 13.5	790,622	21.0	△ 1.5	802,981	20.7	27.8
1,024,426	28.1	1.8	1,006,339	26.8	2.2	984,832	25.4	△ 4.4
261,639	7.2	△ 1.2	264,851	7.0	△ 1.8	269,768	6.9	△ 7.1
125,442	3.4	7.9	116,283	3.1	△ 5.7	123,255	3.2	△ 11.7
42,361	1.2	19.5	35,444	0.9	△ 16.9	42,638	1.1	5.3
634,118	17.4	1.1	627,298	16.7	△ 6.5	670,602	17.3	2.9
202,104	5.5	15.4	175,193	4.7	1.5	172,620	4.4	△ 15.6
335,814	9.2	△ 9.1	369,347	9.8	13.2	326,284	8.4	△ 15.1
1,836	0.1	皆増	-	-	-	-	-	-
233,694	6.4	△ 10.9	262,415	7.0	△ 30.6	378,354	9.7	△ 0.6
4,108	0.1	△ 61.3	10,611	0.3	130.7	4,600	0.1	△ 17.9

資料：総務課

(単位：千円、%)

平成26年度			平成25年度			平成24年度		
決算額	構成比	伸率	決算額	構成比	伸率	決算額	構成比	伸率
3,649,105	100.0	△ 3.0	3,760,763	100.0	△ 3.1	3,882,890	100.0	-
2,323,664	63.7	△ 4.9	2,442,494	64.9	4.4	2,338,648	60.2	△ 4.8
813,589	22.3	4.2	781,050	20.8	△ 5.3	825,093	21.2	△ 5.0
676,189	18.5	2.6	659,049	17.5	△ 3.0	679,622	17.5	△ 0.3
24,803	0.7	△ 20.7	31,292	0.8	△ 8.8	34,298	0.9	△ 5.3
397,704	10.9	△ 1.4	403,226	10.7	△ 1.6	409,760	10.6	△ 1.3
411,379	11.3	△ 27.6	567,877	15.1	45.7	389,875	10.0	△ 14.1
306,212	8.4	△ 22.3	394,245	10.5	15.5	341,471	8.8	△ 9.5
304,376	8.3	△ 22.8	394,245	10.5	15.5	341,471	8.8	△ 7.7
1,836	0.1	皆増	-	-	-	-	-	-
1,019,229	27.9	10.3	924,024	24.6	△ 23.2	1,202,771	31.0	14.8
233,694	6.4	△ 10.9	262,415	7.0	△ 30.6	378,354	9.7	△ 0.6
674,597	18.5	4.7	644,201	17.1	△ 3.1	664,664	17.1	2.4
92,438	2.5	22,556.4	408	0.0	△ 99.7	142,753	3.7	10,991.9
18,500	0.5	8.8	17,000	0.5	-	17,000	0.4	-

資料：総務課

111. 町税決算額

区 分	平成28年度			平成27年度		
	決 算 額	歳 入 総額に 占める 構成比	伸 率	決 算 額	歳 入 総額に 占める 構成比	伸 率
総 額	2,455,026	63.1	△ 10.1	2,731,843	66.1	0.3
町 民 税	836,710	21.5	△ 24.5	1,108,179	26.8	6.7
個 人	483,801	12.4	△ 0.8	487,487	11.8	△ 2.0
法 人	352,909	9.1	△ 43.1	620,692	15.0	14.6
固 定 資 産 税	1,481,346	38.1	△ 0.6	1,490,917	36.1	△ 3.7
土 地	517,017	13.3	△ 2.9	532,643	12.9	△ 2.2
家 屋	630,545	16.2	0.7	626,317	15.2	△ 5.8
償 却 資 産	333,589	8.5	0.6	331,758	8.0	△ 1.9
交 付 金	195	0.0	△ 2.0	199	0.0	86.0
軽 自 動 車 税	28,973	0.7	19.4	24,264	0.6	3.9
町 た ば こ 税	107,997	2.8	△ 0.4	108,483	2.6	△ 4.0
砂 利 採 取 税	0.0	0.0	-	0	0.0	-

(単位：千円、%)

平成26年度			平成25年度			平成24年度		
決算額	歳入 総額に 占める 構成比	伸率	決算額	歳入 総額に 占める 構成比	伸率	決算額	歳入 総額に 占める 構成比	伸率
2,723,074	68.1	13.6	2,397,134	60.0	△ 14.4	2,801,741	65.9	2.1
1,038,941	26.0	41.5	734,129	18.4	△ 35.9	1,145,793	27.0	16.4
497,267	12.4	△ 2.7	511,268	12.8	△ 2.2	522,614	12.3	0.4
541,674	13.5	143.1	222,861	5.6	△ 64.2	623,179	14.7	34.3
1,547,739	38.7	1.7	1,521,984	38.0	△ 0.2	1,524,763	35.9	△ 6.4
544,823	13.6	△ 1.6	553,693	13.8	△ 2.9	570,050	13.4	△ 4.0
664,604	16.6	2.4	648,844	16.2	1.0	642,303	15.1	△ 10.8
338,205	8.5	5.9	319,300	8.0	2.4	311,828	7.3	△ 0.9
107	0.0	△ 27.2	147	0.0	△ 74.7	582	0.0	△ 30.5
23,359	0.6	2.8	22,727	0.6	3.3	22,008	0.5	2.6
113,035	2.8	△ 4.4	118,294	3.0	9.4	108,179	2.5	3.7
0	0.0	-	0	0.0	皆減	998	0.0	△ 80.8

資料：税務町民課