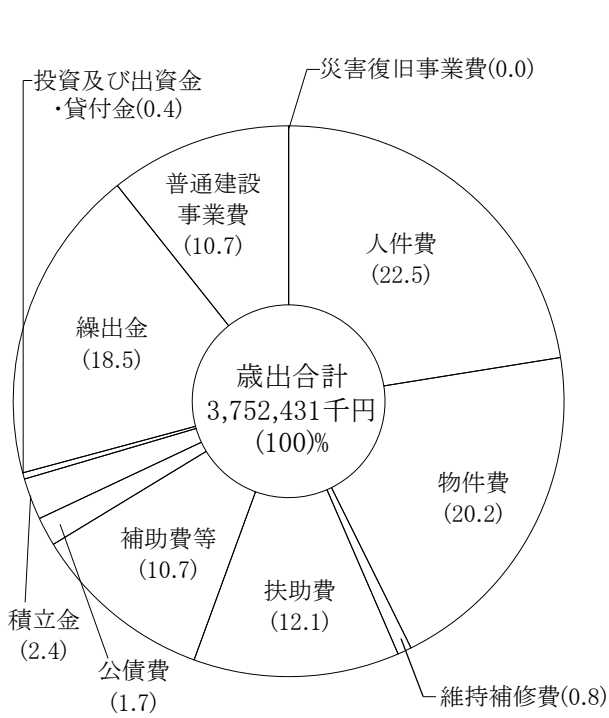
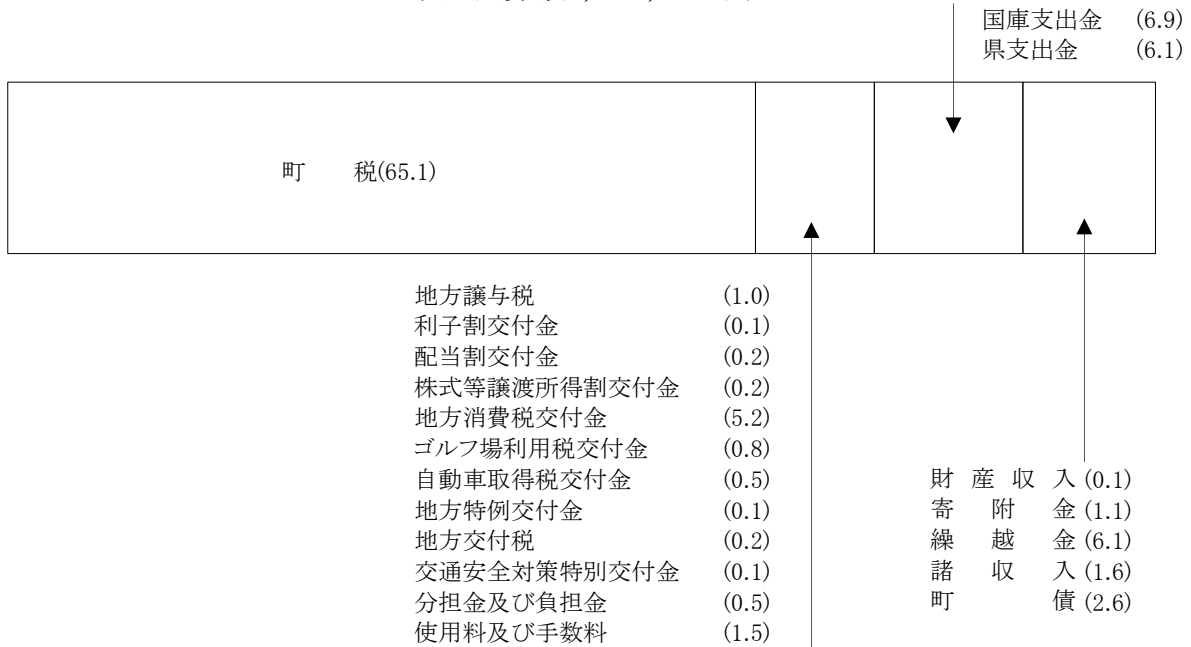


15. 財政


105. 一般会計歳入歳出決算額（平成29年度）

歳入構成比(単位:%)

歳入決算額4,013,795千円



性質別歳出内訳



目的別歳出内訳

資料:総務課

106. 会計別歳入決算額

区 分	平成29年度			平成28年度		
	決 算 額	構 成 比	伸 率	決 算 額	構 成 比	伸 率
歳 入 総 額	7,358,851	100.0	2.1	7,206,849	100.0	△ 2.7
一 般 会 計	4,013,795	54.5	3.1	3,892,884	54.0	△ 5.7
特 別 会 計	3,345,056	45.5	0.9	3,313,965	46.0	1.1
国民健康保険	1,511,759	20.5	4.7	1,443,674	20.0	△ 1.9
介 護 保 険	773,015	10.5	3.4	747,535	10.4	3.4
後期高齢者医療	123,479	1.7	8.0	114,359	1.6	7.3
下 水 道	550,260	7.5	△ 10.9	617,916	8.6	5.9
上 水 道	386,543	5.3	△ 1.0	390,481	5.4	△ 0.5

107. 会計別歳出決算額

区 分	平成29年度			平成28年度		
	決 算 額	構 成 比	伸 率	決 算 額	構 成 比	伸 率
歳 出 総 額	6,824,972	100.0	1.2	6,741,786	100.0	△ 0.5
一 般 会 計	3,752,431	55.0	2.9	3,647,059	54.1	△ 0.9
特 別 会 計	3,072,541	45.0	△ 0.7	3,094,727	45.9	△ 0.1
国民健康保険	1,402,132	20.5	1.3	1,384,439	20.5	△ 3.7
介 護 保 険	759,833	11.1	3.6	733,462	10.9	3.2
後期高齢者医療	120,381	1.8	5.8	113,738	1.7	12.9
下 水 道	532,334	7.8	△ 11.3	600,411	8.9	6.4
上 水 道	257,861	3.8	△ 1.8	262,677	3.9	△ 7.4

(単位：千円、%)

平成27年度			平成26年度			平成25年度		
決算額	構成比	伸率	決算額	構成比	伸率	決算額	構成比	伸率
7,405,682	100.0	4.9	7,058,634	100.0	2.6	6,877,765	100.0	△ 3.8
4,128,989	55.8	3.2	3,999,125	56.7	0.0	3,998,410	58.1	△ 5.9
3,276,693	44.2	7.1	3,059,509	43.3	6.3	2,879,355	41.9	△ 0.5
1,470,931	19.9	10.5	1,331,597	18.9	4.3	1,276,805	18.6	1.8
723,193	9.8	5.1	688,128	9.7	7.0	643,166	9.4	1.9
106,609	1.4	6.3	100,335	1.4	8.6	92,358	1.3	3.5
583,447	7.9	2.0	571,735	8.1	3.4	552,991	8.0	△ 13.9
392,513	5.3	6.7	367,714	5.2	17.1	314,035	4.6	13.0

資料：総務課・税務町民課・健康課・環境上下水道課

(単位：千円、%)

平成27年度			平成26年度			平成25年度		
決算額	構成比	伸率	決算額	構成比	伸率	決算額	構成比	伸率
6,775,802	100.0	1.4	6,679,096	100.0	1.0	6,610,238	100.0	△ 2.5
3,679,017	54.3	0.8	3,649,105	54.6	△ 3.0	3,760,763	56.9	△ 3.1
3,096,785	45.7	2.2	3,029,991	45.4	6.3	2,849,475	43.1	△ 1.6
1,437,087	21.2	11.5	1,289,387	19.3	1.9	1,265,926	19.2	3.0
710,762	10.5	3.7	685,635	10.3	8.0	635,069	9.6	2.1
100,764	1.5	3.0	97,860	1.5	6.7	91,744	1.4	3.2
564,526	8.3	8.3	521,387	7.8	△ 1.7	530,174	8.0	△ 15.4
283,646	4.2	△ 34.9	435,722	6.5	33.4	326,562	4.9	△ 0.8

資料：総務課・税務町民課・健康課・環境上下水道課

108. 一般会計歳入決算額

区 分	平成29年度			平成28年度		
	決算額	構成比	伸率	決算額	構成比	伸率
総 額	4,013,795	97.4	3.1	3,892,884	100.0	△ 5.7
町 税	2,613,563	65.1	6.5	2,455,027	63.1	△ 10.1
地 方 譲 与 税	40,469	1.0	△ 0.0	40,475	1.0	△ 1.0
利 子 割 交 付 金	1,513	0.0	47.8	1,024	0.0	△ 49.7
配 当 割 交 付 金	7,094	0.2	33.2	5,327	0.1	△ 31.9
株式等譲渡所得割交付金	7,598	0.2	132.3	3,271	0.1	△ 60.9
地方消費税交付金	208,120	5.2	2.2	203,552	5.2	△ 14.4
ゴルフ場利用税交付金	35,725	0.9	△ 0.3	35,819	0.9	0.9
自動車取得税交付金	20,433	0.5	16.0	17,610	0.5	16.4
地方特例交付金	5,356	0.1	6.3	5,039	0.1	5.4
地方交付税	6,502	0.2	△ 82.7	37,635	1.0	△ 33.7
交通安全対策特別交付金	1,993	0.0	△ 5.1	2,101	0.1	0.7
分担金及び負担金	23,949	0.6	10.7	21,643	0.6	3.4
使用料及び手数料	61,602	1.5	△ 2.8	63,375	1.6	1.8
国庫支出金	275,467	6.9	△ 17.2	332,497	8.5	27.3
県 支 出 金	243,567	6.1	△ 0.3	244,303	6.3	8.3
財 産 収 入	1,766	0.0	22.4	1,443	0.0	24.8
寄 附 金	43,416	1.1	67.5	25,920	0.7	411.2
繰 入 金	-	0.0	-	-	0.0	-
繰 越 金	245,825	6.1	△ 29.8	349,972	9.0	△ 0.0
諸 収 入	64,537	1.6	37.7	46,851	1.2	△ 21.6
町 債	105,300	-	-	-	-	-

(単位：千円、%)

平成27年度			平成26年度			平成25年度		
決算額	構成比	伸率	決算額	構成比	伸率	決算額	構成比	伸率
4,128,989	100.0	3.2	3,999,125	100.0	0.0	3,998,410	100.0	△ 5.9
2,731,843	66.2	0.3	2,723,074	68.1	13.6	2,397,134	60.0	△ 14.4
40,902	1.0	4.4	39,163	1.0	△ 4.9	41,170	1.0	△ 4.7
2,035	0.0	△ 15.0	2,394	0.1	△ 6.7	2,565	0.1	△ 13.0
7,823	0.2	△ 24.4	10,342	0.3	83.2	5,646	0.1	70.2
8,374	0.2	29.8	6,449	0.2	△ 34.8	9,886	0.2	982.8
237,735	5.8	47.2	161,482	4.0	13.6	142,107	3.6	△ 0.9
35,490	0.9	△ 0.3	35,598	0.9	0.7	35,339	0.9	△ 3.8
15,127	0.4	36.6	11,070	0.3	△ 47.5	21,079	0.5	△ 14.0
4,780	0.1	0.9	4,738	0.1	△ 9.6	5,241	0.1	△ 2.0
56,769	1.4	△ 53.1	121,114	3.0	357.4	26,479	0.7	△ 56.6
2,086	0.1	6.2	1,965	0.0	△ 14.5	2,299	0.1	△ 4.3
20,929	0.5	△ 53.9	45,418	1.1	△ 5.8	48,196	1.2	0.1
62,257	1.5	39.9	44,505	1.1	△ 2.3	45,542	1.1	△ 35.4
261,264	6.3	10.7	236,062	5.9	△ 9.9	262,034	6.6	14.4
225,585	5.5	△ 6.9	242,369	6.1	10.3	219,794	5.5	△ 1.4
1,156	0.0	△ 56.1	2,635	0.1	△ 14.7	3,089	0.1	△ 97.8
5,070	0.1	656.7	670	0.0	△ 69.1	2,170	0.1	△ 37.6
-	0.0	-	-	0.0	△ 100.0	285,655	7.1	246.2
350,020	8.5	47.3	237,646	5.9	△ 35.5	368,232	9.2	47.2
59,744	1.4	△ 17.5	72,431	1.8	△ 3.1	74,753	1.9	△ 0.8
-	-	-	-	-	-	-	-	-

資料：総務課

109. 一般会計歳出決算額（目的別）

区 分	平成29年度			平成28年度		
	決算額	構成比	伸率	決算額	構成比	伸率
総額	3,752,431	100.0	2.9	3,647,059	100.0	△ 0.9
議会費	90,894	2.4	△ 1.1	91,888	2.5	△ 3.8
総務費	735,702	19.6	△ 6.1	783,192	21.5	0.0
民生費	1,160,869	30.9	22.0	951,716	26.1	5.5
衛生費	257,190	6.9	△ 4.8	270,143	7.4	0.7
農林水産業費	126,523	3.4	△ 11.8	143,493	3.9	19.5
商工費	68,897	1.8	34.9	51,085	1.4	15.3
土木費	625,462	16.7	3.9	601,954	16.5	△ 7.4
消防費	308,136	8.2	69.0	182,284	5.0	△ 10.6
教育費	316,228	8.4	△ 31.9	464,253	12.7	△ 2.5
災害復旧費	-	-	-	-	-	-
公債費	61,888	1.6	△ 42.0	106,692	2.9	△ 20.3
諸支出金	642	0.1	78.8	359	0.0	△ 81.1

110. 一般会計歳出決算額（性質別）

区 分	平成29年度			平成28年度		
	決算額	構成比	伸率	決算額	構成比	伸率
総額	3,752,431	100.0	2.9	3,647,059	100.0	△ 0.9
消費的経費	2,489,769	66.3	3.6	2,402,790	65.9	1.1
人件費	844,078	22.5	2.2	825,907	22.6	△ 1.5
物件費	759,532	20.2	2.9	738,203	20.2	7.8
維持補修費	31,070	0.8	56.8	19,814	0.5	△ 15.0
扶助費	451,982	12.1	6.8	423,211	11.6	4.6
補助費等	403,107	10.7	1.9	395,655	10.8	△ 7.0
投資的経費	399,631	10.7	20.0	333,142	9.1	7.4
普通建設事業費	399,631	10.7	20.0	333,142	9.1	7.4
災害復旧費	-	-	-	-	-	-
その他	863,031	23.0	△ 5.3	911,127	25.0	△ 8.2
公債費	61,888	1.7	△ 42.0	106,692	2.9	△ 20.3
繰出金	695,424	18.5	△ 2.8	715,624	19.6	3.1
積立金	91,719	2.4	22.6	74,811	2.1	△ 50.2
投資及び貸付資金	14,000	0.4	-	14,000	0.4	0.0

(単位：千円、%)

平成27年度			平成26年度			平成25年度		
決算額	構成比	伸率	決算額	構成比	伸率	決算額	構成比	伸率
3,679,017	100.0	0.8	3,649,105	100.0	△ 3.0	3,760,763	100.0	△ 3.1
95,561	2.6	△ 3.9	99,394	2.7	△ 2.9	102,360	2.7	△ 4.3
783,183	21.3	14.5	684,169	18.7	△ 13.5	790,622	21.0	△ 1.5
901,746	24.5	△ 12.0	1,024,426	28.1	1.8	1,006,339	26.8	2.2
268,253	7.3	2.5	261,639	7.2	△ 1.2	264,851	7.0	△ 1.8
120,054	3.3	△ 4.3	125,442	3.4	7.9	116,283	3.1	△ 5.7
44,308	1.2	4.6	42,361	1.2	19.5	35,444	0.9	△ 16.9
649,966	17.7	2.5	634,118	17.4	1.1	627,298	16.7	△ 6.5
203,872	5.5	0.9	202,104	5.5	15.4	175,193	4.7	1.5
476,365	12.9	41.9	335,814	9.2	△ 9.1	369,347	9.8	13.2
-	-	-	1,836	0.1	皆増	-	-	-
133,809	3.6	△ 42.7	233,694	6.4	△ 10.9	262,415	7.0	△ 30.6
1,900	0.1	△ 53.7	4,108	0.1	△ 61.3	10,611	0.3	130.7

資料：総務課

(単位：千円、%)

平成27年度			平成26年度			平成25年度		
決算額	構成比	伸率	決算額	構成比	伸率	決算額	構成比	伸率
3,679,017	100.0	0.8	3,649,105	100.0	△ 3.0	3,760,763	100.0	-
2,376,783	64.6	2.3	2,323,664	63.7	△ 4.9	2,442,494	64.9	4.4
838,756	22.8	3.1	813,589	22.3	4.2	781,050	20.8	△ 5.3
684,719	18.6	1.3	676,189	18.5	2.6	659,049	17.5	△ 3.0
23,303	0.6	△ 6.0	24,803	0.7	△ 20.7	31,292	0.8	△ 8.8
404,539	11.0	1.7	397,704	10.9	△ 1.4	403,226	10.7	△ 1.6
425,466	11.6	3.4	411,379	11.3	△ 27.6	567,877	15.1	45.7
310,096	8.4	1.3	306,212	8.4	△ 22.3	394,245	10.5	15.5
310,096	8.4	1.9	304,376	8.3	△ 22.8	394,245	10.5	15.5
-	-	-	1,836	0.1	皆増	-	-	-
992,138	27.0	△ 2.7	1,019,229	27.9	10.3	924,024	24.6	△ 23.2
133,809	3.6	△ 42.7	233,694	6.4	△ 10.9	262,415	7.0	△ 30.6
693,966	18.9	2.9	674,597	18.5	4.7	644,201	17.1	△ 3.1
150,363	4.1	62.7	92,438	2.5	22,556.4	408	0.0	△ 99.7
14,000	0.4	△ 24.3	18,500	0.5	-	17,000	0.5	-

資料：総務課

111. 町税決算額

区 分	平成29年度			平成28年度		
	決 算 額	歳 入 総額に 占める 構成比	伸 率	決 算 額	歳 入 総額に 占める 構成比	伸 率
総 額	2,613,563	65.1	6.5	2,455,026	66.1	△ 10.1
町 民 税	981,696	24.5	17.3	836,710	26.8	△ 24.5
個 人	495,404	12.4	2.4	483,801	11.8	△ 0.8
法 人	486,292	12.1	37.8	352,909	15.0	△ 43.1
固 定 資 産 税	1,499,900	37.4	1.3	1,481,346	36.1	△ 0.6
土 地	503,618	12.6	△ 2.6	517,017	12.9	△ 2.9
家 屋	635,645	15.8	0.8	630,545	15.2	0.7
償 却 資 産	360,457	9.0	8.1	333,589	8.0	0.6
交 付 金	180	0.0	△ 7.7	195	0.0	△ 2.0
軽 自 動 車 税	30,678	0.7	5.9	28,973	0.6	19.4
町 た ば こ 税	101,289	2.5	△ 6.2	107,997	2.6	△ 0.4
砂 利 採 取 税	0.0	0.0	-	0.0	0.0	-

(単位：千円、%)

平成27年度			平成26年度			平成25年度		
決算額	歳入 総額に 占める 構成比	伸率	決算額	歳入 総額に 占める 構成比	伸率	決算額	歳入 総額に 占める 構成比	伸率
2,731,843	68.1	0.3	2,723,074	60.0	13.6	2,397,134	65.9	△ 14.4
1,108,179	26.0	6.7	1,038,941	18.4	41.5	734,129	27.0	△ 35.9
487,487	12.4	△ 2.0	497,267	12.8	△ 2.7	511,268	12.3	△ 2.2
620,692	13.5	14.6	541,674	5.6	143.1	222,861	14.7	△ 64.2
1,490,917	38.7	△ 3.7	1,547,739	38.0	1.7	1,521,984	35.9	△ 0.2
532,643	13.6	△ 2.2	544,823	13.8	△ 1.6	553,693	13.4	△ 2.9
626,317	16.6	△ 5.8	664,604	16.2	2.4	648,844	15.1	1.0
331,758	8.5	△ 1.9	338,205	8.0	5.9	319,300	7.3	2.4
199	0.0	86.0	107	0.0	△ 27.2	147	0.0	△ 74.7
24,264	0.6	3.9	23,359	0.6	2.8	22,727	0.5	3.3
108,483	2.8	△ 4.0	113,035	3.0	△ 4.4	118,294	2.5	9.4
0	0.0	-	0	0.0	-	0	0.0	皆減

資料：税務町民課