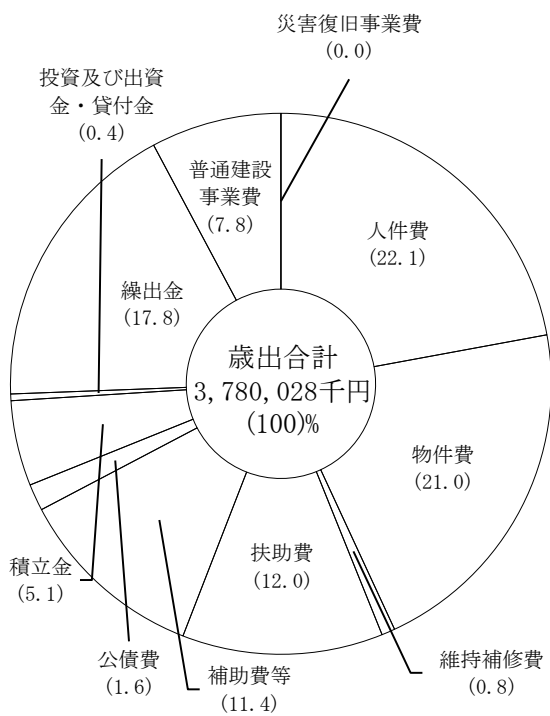
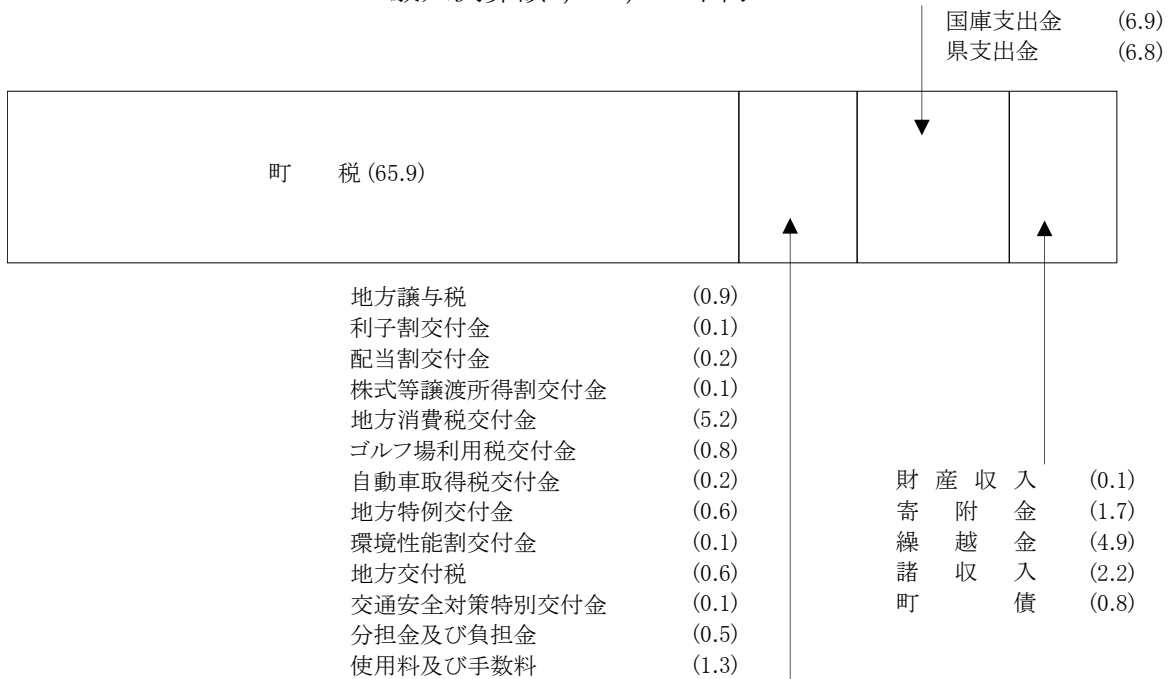


14. 財政

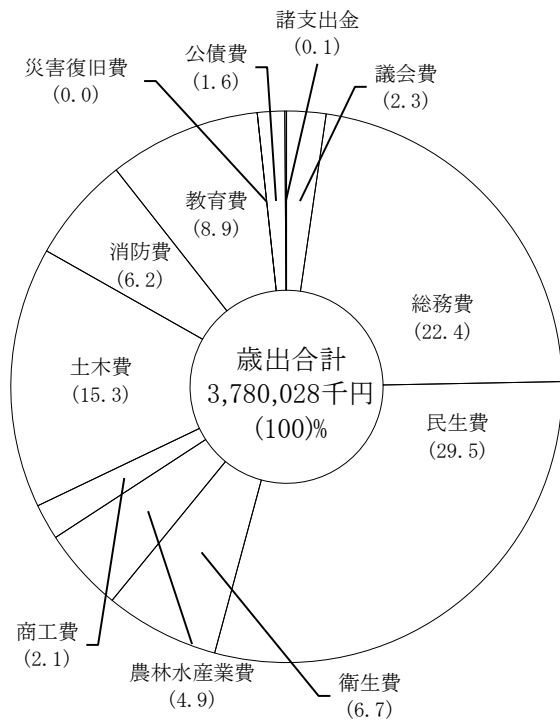
97. 一般会計歳入歳出決算額（令和元年度）

歳入構成比(単位:%)

歳入決算額4,033,655千円



性質別歳出内訳



目的別歳出内訳

資料：総務課

98. 会計別歳入決算額

区 分	令和元年度			平成30年度		
	決算額	構成比	伸率	決算額	構成比	伸率
歳入総額	7,122,811	100.0	0.4	7,097,042	100.0	△ 3.6
一般会計	4,033,655	56.6	△ 0.6	4,057,740	57.2	1.1
特別会計	3,089,156	43.4	1.6	3,039,302	42.8	△ 9.1
国民健康保険	1,181,069	16.6	1.2	1,166,701	16.4	△ 22.8
介護保険	844,517	11.9	3.1	819,376	11.5	6.0
後期高齢者医療	132,934	1.9	2.5	129,738	1.8	5.1
下水道	542,461	7.6	3.1	526,191	7.4	△ 4.4
上水道	388,175	5.4	△ 2.3	397,296	5.6	2.8

99. 会計別歳出決算額

区 分	令和元年度			平成30年度		
	決算額	構成比	伸率	決算額	構成比	伸率
歳出総額	6,666,135	100.0	0.1	6,656,994	100.0	△ 2.5
一般会計	3,780,028	56.7	△ 0.3	3,789,572	56.9	1.0
特別会計	2,886,107	43.3	0.7	2,867,422	43.1	△ 6.7
国民健康保険	1,171,368	17.6	1.0	1,159,636	17.4	△ 17.3
介護保険	822,625	12.3	3.1	797,891	12.0	5.0
後期高齢者医療	132,101	2.0	1.9	129,631	2.0	7.7
下水道	489,627	7.3	△ 3.5	507,377	7.6	△ 4.7
上水道	270,386	4.1	△ 0.9	272,887	4.1	5.8

(単位：千円、%)

平成29年度			平成28年度			平成27年度		
決算額	構成比	伸率	決算額	構成比	伸率	決算額	構成比	伸率
7,358,851	100.0	2.1	7,206,849	100.0	△ 2.7	7,405,682	100.0	4.9
4,013,795	54.5	3.1	3,892,884	54.0	△ 5.7	4,128,989	55.8	3.2
3,345,056	45.5	0.9	3,313,965	46.0	1.1	3,276,693	44.2	7.1
1,511,759	20.5	4.7	1,443,674	20.0	△ 1.9	1,470,931	19.9	10.5
773,015	10.5	3.4	747,535	10.4	3.4	723,193	9.8	5.1
123,479	1.7	8.0	114,359	1.6	7.3	106,609	1.4	6.3
550,260	7.5	△ 10.9	617,916	8.6	5.9	583,447	7.9	2.0
386,543	5.3	△ 1.0	390,481	5.4	△ 0.5	392,513	5.3	6.7

資料：総務課・税務町民課・健康課・環境上下水道課

(単位：千円、%)

平成29年度			平成28年度			平成27年度		
決算額	構成比	伸率	決算額	構成比	伸率	決算額	構成比	伸率
6,824,972	100.0	1.6	6,720,377	100.0	△ 0.8	6,775,802	100.0	1.4
3,752,431	55.0	2.9	3,647,059	54.3	△ 0.9	3,679,017	54.3	0.8
3,072,541	45.0	△ 0.0	3,073,318	45.7	△ 0.8	3,096,785	45.7	2.2
1,402,132	20.5	1.3	1,384,439	20.6	△ 3.7	1,437,087	21.2	11.5
759,833	11.1	3.6	733,462	10.9	3.2	710,762	10.5	3.7
120,381	1.8	30.4	92,329	1.4	△ 8.4	100,764	1.5	3.0
532,334	7.8	△ 11.3	600,411	8.9	6.4	564,526	8.3	8.3
257,861	3.8	△ 1.8	262,677	3.9	△ 7.4	283,646	4.2	△ 34.9

資料：総務課・税務町民課・健康課・環境上下水道課

100. 一般会計歳入決算額

区 分	令和元年度			平成30年度		
	決算額	構成比	伸率	決算額	構成比	伸率
総 額	4,033,655	100.0	△ 0.6	4,057,740	100.0	1.1
町 税	2,657,286	65.9	1.2	2,624,983	64.7	0.4
地 方 譲 与 税	38,317	0.9	0.5	38,117	0.9	△ 5.8
利 子 割 交 付 金	716	0.1	△ 48.7	1,396	0.0	△ 7.7
配 当 割 交 付 金	6,609	0.2	13.0	5,850	0.1	△ 17.5
株 式 等 譲 渡 所 得 割 交 付 金	3,966	0.1	△ 22.5	5,120	0.1	△ 32.6
地 方 消 費 税 交 付 金	211,478	5.2	△ 3.7	219,535	5.4	5.5
ゴ ル フ 場 利 用 税 交 付 金	33,347	0.8	△ 5.1	35,156	0.9	△ 1.6
自 動 車 取 得 税 交 付 金	10,749	0.2	△ 47.0	20,274	0.5	△ 0.8
地 方 特 例 交 付 金	25,181	0.6	335.1	5,788	0.1	8.1
環 境 性 能 割 交 付 金	3,356	0.1	-	-	-	-
地 方 交 付 税	23,982	0.6	△ 18.0	29,229	0.7	349.5
交 通 安 全 対 策 特 別 交 付 金	1,705	0.1	△ 8.9	1,872	0.0	△ 6.1
分 担 金 及 び 負 担 金	21,549	0.5	△ 36.6	33,989	0.8	41.9
使 用 料 及 び 手 数 料	52,120	1.3	△ 12.7	59,670	1.5	△ 3.1
国 庫 支 出 金	276,625	6.9	1.8	271,820	6.7	△ 1.3
県 支 出 金	273,002	6.8	11.1	245,784	6.1	0.9
財 産 収 入	1,997	0.1	△ 73.4	7,501	0.2	324.7
寄 附 金	70,363	1.7	△ 17.5	85,239	2.1	96.3
繰 入 金	-	-	-	-	-	-
繰 越 金	198,168	4.9	3.6	191,364	4.7	△ 22.2
諸 収 入	89,739	2.2	81.5	49,453	1.2	△ 23.4
町 債	33,400	0.8	△ 73.4	125,600	3.1	19.3

(単位：千円、%)

平成29年度			平成28年度			平成27年度		
決算額	構成比	伸率	決算額	構成比	伸率	決算額	構成比	伸率
4,013,795	100.0	3.1	3,892,866	100.0	△ 5.7	4,128,989	100.0	3.2
2,613,563	65.1	6.5	2,455,027	63.1	△ 10.1	2,731,843	66.2	0.3
40,469	1.0	△ 0.0	40,475	1.0	△ 1.0	40,902	1.0	4.4
1,513	0.0	47.8	1,024	0.0	△ 49.7	2,035	0.0	△ 15.0
7,094	0.2	33.2	5,327	0.1	△ 31.9	7,823	0.2	△ 24.4
7,598	0.2	132.3	3,271	0.1	△ 60.9	8,374	0.2	29.8
208,120	5.2	2.2	203,552	5.2	△ 14.4	237,735	5.8	47.2
35,725	0.9	△ 0.3	35,819	0.9	0.9	35,490	0.9	△ 0.3
20,433	0.5	16.0	17,610	0.5	16.4	15,127	0.4	36.6
5,356	0.1	6.3	5,039	0.1	5.4	4,780	0.1	0.9
-	-	-	-	-	-	-	-	-
6,502	0.2	△ 82.7	37,635	1.0	△ 33.7	56,769	1.4	△ 53.1
1,993	0.0	△ 5.1	2,101	0.1	0.7	2,086	0.1	6.2
23,949	0.6	10.7	21,643	0.6	3.4	20,929	0.5	△ 53.9
61,602	1.5	△ 2.8	63,375	1.6	1.8	62,257	1.5	39.9
275,467	6.9	△ 17.2	332,497	8.5	27.3	261,264	6.3	10.7
243,567	6.1	△ 0.3	244,303	6.3	8.3	225,585	5.5	△ 6.9
1,766	0.0	22.4	1,443	0.0	24.8	1,156	0.0	△ 56.1
43,416	1.1	67.6	25,902	0.7	410.9	5,070	0.1	656.7
-	-	-	-	-	-	-	-	-
245,825	6.1	△ 29.8	349,972	9.0	△ 0.0	350,020	8.5	47.3
64,537	1.6	37.7	46,851	1.2	△ 21.6	59,744	1.4	△ 17.5
105,300	2.6	-	-	-	-	-	-	-

資料：総務課

101. 一般会計歳出決算額（目的別）

区 分	令和元年度			平成30年度		
	決算額	構成比	伸率	決算額	構成比	伸率
総 額	3,780,028	100.0	△ 0.3	3,789,572	100.0	1.0
議 会 費	88,191	2.3	△ 1.4	89,476	2.4	△ 1.6
総 務 費	848,366	22.4	14.5	740,870	19.6	0.7
民 生 費	1,114,066	29.5	△ 4.0	1,160,347	30.6	△ 0.0
衛 生 費	251,725	6.7	△ 0.3	252,491	6.7	△ 1.8
農 林 水 産 業 費	185,311	4.9	14.9	161,243	4.3	27.4
商 工 費	80,300	2.1	△ 5.3	84,822	2.2	23.1
土 木 費	578,097	15.3	△ 2.9	595,572	15.7	△ 4.8
消 防 費	234,980	6.2	△ 27.4	323,664	8.5	5.0
教 育 費	334,881	8.9	8.8	307,830	8.1	△ 2.7
災 害 復 旧 費	-	-	-	-	-	-
公 債 費	61,385	1.6	△ 14.5	71,788	1.9	16.0
諸 支 出 金	2,726	0.1	85.6	1,469	0.0	128.8

102. 一般会計歳出決算額（性質別）

区 分	令和元年度			平成30年度		
	決算額	構成比	伸率	決算額	構成比	伸率
総 額	3,780,028	100.0	△ 0.3	3,789,572	100.0	1.0
消 費 的 経 費	2,544,511	67.3	1.2	2,514,468	66.4	1.0
人 件 費	834,022	22.1	△ 2.1	852,095	22.5	0.9
物 件 費	792,216	21.0	1.6	779,851	20.6	2.7
維 持 補 修 費	29,940	0.8	13.5	26,380	0.7	△ 15.1
扶 助 費	455,673	12.0	1.8	447,795	11.8	△ 0.9
補 助 費 等	432,660	11.4	6.0	408,347	10.8	1.3
投 資 的 経 費	293,383	7.8	△ 31.2	426,652	11.3	6.8
普通建設事業費	293,383	7.8	△ 31.2	426,652	11.3	6.8
災 害 復 旧 費	-	-	-	-	-	-
そ の 他	942,134	24.9	11.0	848,452	22.4	△ 1.7
公 債 費	61,385	1.6	△ 14.5	71,788	1.9	16.0
繰 出 金	672,517	17.8	2.3	657,290	17.3	△ 5.5
積 立 金	194,232	5.1	84.3	105,374	2.8	14.9
投 資 及 び 出 資 金 ・ 貸 付 金	14,000	0.4	-	14,000	0.4	-

(単位：千円、%)

平成29年度			平成28年度			平成27年度		
決算額	構成比	伸率	決算額	構成比	伸率	決算額	構成比	伸率
3,752,431	100.0	2.9	3,647,059	100.0	△ 0.9	3,679,017	100.0	0.8
90,894	2.4	△ 1.1	91,888	2.5	△ 3.8	95,561	2.6	△ 3.9
735,702	19.6	△ 6.1	783,192	21.5	0.0	783,183	21.3	14.5
1,160,869	30.9	22.0	951,716	26.1	5.5	901,746	24.5	△ 12.0
257,190	6.9	△ 4.8	270,143	7.4	0.7	268,253	7.3	2.5
126,523	3.4	△ 11.8	143,493	3.9	19.5	120,054	3.3	△ 4.3
68,897	1.8	34.9	51,085	1.4	15.3	44,308	1.2	4.6
625,462	16.7	3.9	601,954	16.5	△ 7.4	649,966	17.7	2.5
308,136	8.2	69.0	182,284	5.0	△ 10.6	203,872	5.5	0.9
316,228	8.4	△ 31.9	464,253	12.7	△ 2.5	476,365	12.9	41.9
-	-	-	-	-	-	-	-	-
61,888	1.6	△ 42.0	106,692	2.9	△ 20.3	133,809	3.6	△ 42.7
642	0.0	78.8	359	0.0	△ 81.1	1,900	0.1	△ 53.7

資料：総務課

(単位：千円、%)

平成29年度			平成28年度			平成27年度		
決算額	構成比	伸率	決算額	構成比	伸率	決算額	構成比	伸率
3,752,431	100.0	2.9	3,647,059	100.0	△ 0.9	3,679,017	100.0	0.8
2,489,769	66.4	3.6	2,402,790	65.9	1.1	2,376,783	64.6	2.3
844,078	22.5	2.2	825,907	22.6	△ 1.5	838,756	22.8	3.1
759,532	20.2	2.9	738,203	20.2	7.8	684,719	18.6	1.3
31,070	0.8	56.8	19,814	0.5	△ 15.0	23,303	0.6	△ 6.0
451,982	12.0	6.8	423,211	11.6	4.6	404,539	11.0	1.7
403,107	10.7	1.9	395,655	10.8	△ 7.0	425,466	11.6	3.4
399,631	10.6	20.0	333,142	9.1	7.4	310,096	8.4	1.3
399,631	10.6	20.0	333,142	9.1	7.4	310,096	8.4	1.9
-	-	-	-	-	-	-	-	-
863,031	23.0	△ 5.3	911,127	25.0	△ 8.2	992,138	27.0	△ 2.7
61,888	1.6	△ 42.0	106,692	2.9	△ 20.3	133,809	3.6	△ 42.7
695,424	18.5	△ 2.8	715,624	19.6	3.1	693,966	18.9	2.9
91,719	2.4	22.6	74,811	2.1	△ 50.2	150,363	4.1	62.7
14,000	0.4	-	14,000	0.4	-	14,000	0.4	△ 24.3

資料：総務課

103. 町税決算額

区 分	令和元年度			平成30年度		
	決 算 額	歳 入 総額に 占める 構成比	伸 率	決 算 額	歳 入 総額に 占める 構成比	伸 率
総 額	2,657,286	65.9	1.2	2,624,983	64.7	0.4
町 民 税	1,021,627	25.3	0.4	1,017,136	25.1	3.6
個 人	491,362	12.2	△ 0.5	493,791	12.2	△ 0.3
法 人	530,265	13.1	1.3	523,345	12.9	7.6
固 定 資 産 税	1,497,391	37.1	1.7	1,473,005	36.3	△ 1.8
土 地	483,365	12.0	△ 2.5	495,983	12.2	△ 1.5
家 屋	634,958	15.7	3.6	612,747	15.1	△ 3.6
償 却 資 産	378,869	9.4	4.1	364,077	9.0	1.0
交 付 金	199	0.0	0.5	198	0.0	10.0
軽 自 動 車 税	33,478	0.9	4.8	31,954	0.8	4.2
町 た ば こ 税	104,790	2.6	1.8	102,888	2.5	1.6
砂 利 採 取 税	0.0	-	-	0.0	-	-

(単位：千円、%)

平成29年度			平成28年度			平成27年度		
決算額	歳入 総額に 占める 構成比	伸率	決算額	歳入 総額に 占める 構成比	伸率	決算額	歳入 総額に 占める 構成比	伸率
2,613,563	65.1	6.5	2,455,026	66.1	△ 10.1	2,731,843	68.1	0.3
981,696	24.5	17.3	836,710	26.8	△ 24.5	1,108,179	26.0	6.7
495,404	12.4	2.4	483,801	11.8	△ 0.8	487,487	12.4	△ 2.0
486,292	12.1	37.8	352,909	15.0	△ 43.1	620,692	13.5	14.6
1,499,900	37.4	1.3	1,481,346	36.1	△ 0.6	1,490,917	38.7	△ 3.7
503,618	12.6	△ 2.6	517,017	12.9	△ 2.9	532,643	13.6	△ 2.2
635,645	15.8	0.8	630,545	15.2	0.7	626,317	16.6	△ 5.8
360,457	9.0	8.1	333,589	8.0	0.6	331,758	8.5	△ 1.9
180	0.0	△ 7.7	195	0.0	△ 2.0	199	0.0	86.0
30,678	0.7	5.9	28,973	0.6	19.4	24,264	0.6	3.9
101,289	2.5	△ 6.2	107,997	2.6	△ 0.4	108,483	2.8	△ 4.0
0.0	0.0	-	0	0.0	-	0	0.0	-

資料：税務町民課